



**ΥΠΟΥΡΓΕΙΟ ΕΡΓΑΣΙΑΣ,  
ΚΟΙΝΩΝΙΚΗΣ ΑΣΦΑΛΙΣΗΣ ΚΑΙ ΠΡΟΝΟΙΑΣ**

**ΕΚΘΕΣΗ ΠΕΠΡΑΓΜΕΝΩΝ  
Σ.ΕΠ.Ε.**

**ΕΤΟΥΣ  
2013**

---

**ΑΠΟΛΟΓΙΣΜΟΣ 2013 – ΠΡΟΓΡΑΜΜΑΤΙΣΜΟΣ 2014**

---

**Επιμέλεια της έκδοσης, επιλογή και επεξεργασία κειμένων:**

1. Για τη **Δ/ση Προγραμματισμού και Συντονισμού Τεχνικής και Υγειονομικής Επιθεώρησης:** Χρύσα Τουφεκούλα, Θεόδωρος Καλογερόπουλος, Σταύρος Χαλάτσης, Γιώργος Παπαντωνόπουλος, Βασίλης Σπυρόπουλος, Κατερίνα Λελοβίτη, Ευδοξία Κατσικογιάννη, Ντανιέλα Βαμβακά
2. Για τη **Δ/ση Προγραμματισμού και Συντονισμού Κοινωνικής Επιθεώρησης Εργασίας:** Μελπομένη Παυλοπούλου, Θεόδωρος Χιονίδης, Έλυα Κούρεντα
3. Για την **Υπηρεσία Ειδικών Επιθεωρητών:** Έβελυν Βαφείδου, Ευαγγελία Βαρσάμη, Κωνσταντίνος Τσατσούλης
4. Για τη **Δ/ση Διοικητικής και Τεχνικής Στήριξης:** Ιωάννα Παπαδημητροπούλου, Βασίλης Οικονόμου, Βασιλική Ταγκαλάκη, Αντιγόνη Γιαννουράκου.
5. Για τα **Επιχειρησιακά Προγράμματα:** Βασιλική Ταγκαλάκη, Έλυα Κούρεντα, Αντιγόνη Γιαννουράκου.

**Επεξεργασία και παρουσίαση Στατιστικών Στοιχείων:**

Θεόδωρος Χιονίδης, Γιάννης Κεραμάρης, Σταύρος Χαλάτσης

**Για την προετοιμασία της ετήσιας έκθεσης πεπραγμένων 2013 εργάστηκε το σύνολο του προσωπικού της Κεντρικής Υπηρεσίας του Σ.ΕΠ.Ε.**

Η ετήσια έκθεση πεπραγμένων του Σ.ΕΠ.Ε. για το έτος 2013 είναι αναρτημένη στην ιστοσελίδα του Υπουργείου Εργασίας και Κοινωνικής Ασφάλισης [www.ypakp.gr](http://www.ypakp.gr)

ΠΕΡΙΕΧΟΜΕΝΑ	Σελ.
<b>ΕΙΣΑΓΩΓΙΚΟ ΣΗΜΕΙΩΜΑ ΕΙΔΙΚΟΥ ΓΡΑΜΜΑΤΕΑ Σ.ΕΠ.Ε</b>	11
<b><u>ΠΡΩΤΟ ΜΕΡΟΣ</u></b>	
<b><u>ΑΠΟΛΟΓΙΣΜΟΣ ΔΡΑΣΗΣ ΤΟΥ Σ.ΕΠ.Ε. ΓΙΑ ΤΟ ΕΤΟΣ 2013</u></b>	
<b>A. ΑΠΟΛΟΓΙΣΜΟΣ ΔΡΑΣΗΣ ΤΕΧΝΙΚΗΣ ΚΑΙ ΥΓΕΙΟΝΟΜΙΚΗΣ ΕΠΙΘΕΩΡΗΣΗΣ</b>	12
<b><u>1. ΕΛΕΓΚΤΙΚΟ ΕΡΓΟ</u></b>	12
<b>1.1</b> Γενικά .	12
<b>1.2</b> Στατιστικά στοιχεία εργατικών ατυχημάτων.	19
<b>1.2.1</b> Εργατικά ατυχήματα δηλωθέντα στο Σ.ΕΠ.Ε.	19
<b>1.2.2</b> Πορεία εργατικών ατυχημάτων σύμφωνα με τα στοιχεία του Ι.Κ.Α.	24
<b>1.3</b> Ειδικές ελεγκτικές δράσεις και προγράμματα ελέγχων.	26
<b>1.3.1</b> Ειδικές δράσεις α' εξαμήνου 2013.	26
<b>1.3.1.1.</b> Έλεγχοι σε κομμωτήρια.	26
<b>1.3.1.2</b> Έλεγχοι σε εταιρείες ανακύκλωσης.	26
<b>1.3.1.3</b> Έλεγχοι σε επιχειρήσεις που έχουν συμβληθεί με ΕΞ.Υ.Π.Π.	27
<b>1.3.2</b> Ειδικά προγράμματα ελέγχων β' εξαμήνου 2013	27
<b>1.3.2.1.</b> Έλεγχοι σε εργασίες με χρήση ικριωμάτων.	27
<b>1.3.2.2</b> Έλεγχοι κατά τους θερινούς μήνες σε υπαίθριες εργασίες και σε χώρους με σημαντική θερμική καταπόνηση.	28
<b>1.3.2.3.</b> Έλεγχοι για την πρόληψη της έκθεσης των εργαζομένων σε χημικούς παράγοντες με μεικτά κλιμάκια Επιθεωρητών ΑΥΕ και Επιθεωρητών του Γενικού Χημείου του Κράτους.	28
<b>1.3.3</b> Ειδικά ετήσια προγράμματα ελέγχων 2013	29
<b>1.3.3.1</b> Έλεγχοι σε επιχειρήσεις εποχικού χαρακτήρα (επιχειρήσεις συσκευασίας και επεξεργασίας αγροτικών προϊόντων, οινοποιεία & ελαιολιβεύματα..	29
<b><u>2. ΕΝΗΜΕΡΩΤΙΚΟ ΕΡΓΟ</u></b>	30
<b>2.1</b> Ενημέρωση Κοινοβουλίου και συνδικαλιστικών φορέων σε θέματα Υγείας και Ασφάλειας στην εργασία.	30
<b>2.2</b> Εκπαιδευτικές και ενημερωτικές δράσεις.	30
<b><u>3. ΔΡΑΣΕΙΣ ΚΑΙ ΣΥΝΕΡΓΙΕΣ ΜΕ ΕΥΡΩΠΑΪΚΟΥΣ ΦΟΡΕΙΣ</u></b>	34

<b>3.1</b> Συμμετοχή στις δραστηριότητες της Επιτροπής Ανωτέρων Επιθεωρητών Εργασίας (SLIC).	34
<b>3.1.1</b> Πανευρωπαϊκή Εκστρατεία ενημέρωσης και ελέγχων κατά το έτος 2011.	35
<b>3.1.2.</b> Προετοιμασία για τη διοργάνωση της Θεματικής Ημέρας και της συνεδρίασης της Ολομέλειας της SLIC στο πλαίσιο της Ελληνικής Προεδρίας του Συμβουλίου της Ευρωπαϊκής Ένωσης.	36
<b>3.1.3.</b> Προετοιμασία για τη συμμετοχή στην εκστρατεία «Πρόληψη των πτώσεων στο ίδιο επίπεδο και ασφαλή τακτοποίηση των χώρων εργασίας.	38
<b>3.2.</b> Συνεργασία με άλλους φορείς και υπηρεσίες	38
<b>3.2.1.</b> Συνεργασία με το Διεθνές Γραφείο Εργασίας - ΔΓΕ	38
<b>3.2.2.</b> Συνεργασία με άλλες υπηρεσίες	38
<b>B. ΑΠΟΛΟΓΙΣΜΟΣ ΔΡΑΣΗΣ ΚΟΙΝΩΝΙΚΗΣ ΕΠΙΘΕΩΡΗΣΗΣ</b>	40
<b><u>1. ΕΛΕΓΚΤΙΚΟ ΕΡΓΟ</u></b>	40
<b>1.1</b> Γενικά.	40
<b>1.2</b> Έλεγχοι.	43
<b>1.3</b> Κυρώσεις.	44
<b>1.4</b> Συμφιλιωτικές δράσεις (Εργατικές διαφορές).	52
<b>1.5</b> Κατάθεση καταστάσεων προσωπικού και ωρών εργασίας.	56
<b>1.6</b> Χορήγηση αδειών υπερωριακής εργασίας.	58
<b>1.7</b> Θεώρηση βιβλίων δρομολογίων.	59
<b>1.8</b> Χορήγηση βιβλιαρίων εργασίας ανηλίκων.	59
<b>1.9</b> Καταγραφή νέων μορφών εργασιακών σχέσεων.	60
<b>1.10</b> Επιχειρησιακές Συμβάσεις.	70
<b>1.11.</b> Αναγγελίες ανασφάλιστων εργαζομένων στο Ι.Κ.Α.	72
<b><u>2. ΣΥΓΚΡΙΤΙΚΑ ΣΤΑΤΙΣΤΙΚΑ ΣΤΟΙΧΕΙΑ ΠΟΥ ΑΦΟΡΟΥΝ ΣΤΗ ΔΡΑΣΤΗΡΙΟΤΗΤΑ ΤΩΝ ΥΠΗΡΕΣΙΩΝ ΚΟΙΝΩΝΙΚΗΣ ΕΠΙΘΕΩΡΗΣΗΣ ΤΑ ΤΕΛΕΥΤΑΙΑ ΕΤΗ</u></b>	73
<b>2.1</b> Προγραμματισμένοι – Πραγματοποιηθέντες έλεγχοι.	73

2.2 Κυρώσεις.	74
<b><u>3. ΑΝΑΣΦΑΛΙΣΤΗ ΕΡΓΑΣΙΑ - ΚΟΙΝΟΙ ΕΛΕΓΧΟΙ Σ.ΕΠ.Ε. – Ε.ΥΠ.Ε.Α.</u></b>	75
<b><u>4. ΙΣΗ ΜΕΤΑΧΕΙΡΙΣΗ (Ν.3304/2005 &amp; 3896/2010)</u></b>	90
<b><u>5. ΠΡΑΚΤΙΚΗ ΑΣΚΗΣΗ ΗΜΕΔΑΠΩΝ ΚΑΙ ΑΛΛΟΔΑΠΩΝ ΣΠΟΥΔΑΣΤΩΝ / ΜΑΘΗΤΩΝ ΣΧΟΛΩΝ ΤΟΥΡΙΣΤΙΚΗΣ ΕΚΠΑΙΔΕΥΣΗΣ ΚΑΙ ΦΟΙΤΗΤΩΝ ΤΡΙΤΟΒΑΘΜΙΑΣ ΕΚΠΑΙΔΕΥΣΗΣ</u></b>	95
<b><u>6. ΕΣΩΤΕΡΙΚΗ ΟΡΓΑΝΩΣΗ ΚΑΙ ΛΕΙΤΟΥΡΓΙΑ ΤΗΣ ΔΙΕΥΘΥΝΣΗΣ ΠΡΟΓΡΑΜΜΑΤΙΣΜΟΥ ΚΑΙ ΣΥΝΤΟΝΙΣΜΟΥ ΚΟΙΝΩΝΙΚΗΣ ΕΠΙΘΕΩΡΗΣΗΣ</u></b>	98
6.1 Ελεγκτικό έργο.	98
6.2 Συντονισμός Περιφερειακών Υπηρεσιών .	99
6.3 Ημερίδες - Άλλες Δραστηριότητες - Δραστηριότητες Ειδικού Γραμματέα.	101
<b><u>7. ΕΙΔΙΚΕΣ ΕΛΕΓΚΤΙΚΕΣ ΔΡΑΣΕΙΣ ΚΑΙ ΠΡΟΓΡΑΜΜΑΤΑ ΕΛΕΓΧΩΝ 2013</u></b>	102
<b>Γ. ΑΠΟΛΟΓΙΣΜΟΣ ΔΡΑΣΗΣ ΥΠΗΡΕΣΙΑΣ ΕΙΔΙΚΩΝ ΕΠΙΘΕΩΡΗΤΩΝ</b>	104
<b><u>1. ΑΠΟΛΟΓΙΣΜΟΣ ΔΡΑΣΗΣ ΚΟΙΝΩΝΙΚΩΝ ΕΙΔΙΚΩΝ ΕΠΙΘΕΩΡΗΤΩΝ ΕΡΓΑΣΙΑΣ</u></b>	104
1.1 Έλεγχος των χώρων εργασίας.	104
1.2 Επιβληθείσες κυρώσεις.	106
1.2.1 Διοικητικές κυρώσεις (Πρόστιμα).	107
1.3 Ανατιθέμενο έργο από τον Υφυπουργό Εργασίας και τον Ειδικό Γραμματέα του Σ.ΕΠ.Ε.	107
<b><u>2. ΑΠΟΛΟΓΙΣΜΟΣ ΔΡΑΣΗΣ ΤΕΧΝΙΚΩΝ ΕΙΔΙΚΩΝ ΕΠΙΘΕΩΡΗΤΩΝ ΕΡΓΑΣΙΑΣ</u></b>	109
2.1 Έλεγχος των χώρων εργασίας.	109
2.2 Έλεγχοι για την αδήλωτη και ανασφάλιστη εργασία.	115
2.3 Ανατιθέμενο έργο από τον Ειδικό Γραμματέα και άλλες δράσεις.	116
<b><u>3. ΑΠΟΛΟΓΙΣΜΟΣ ΚΟΙΝΗΣ ΔΡΑΣΗΣ ΕΙΔΙΚΩΝ ΕΠΙΘΕΩΡΗΤΩΝ ΕΡΓΑΣΙΑΚΩΝ ΣΧΕΣΕΩΝ ΚΑΙ ΑΣΦΑΛΕΙΑΣ ΚΑΙ ΥΓΕΙΑΣ ΣΤΗΝ ΕΡΓΑΣΙΑ</u></b>	117
<b>Δ. ΑΠΟΛΟΓΙΣΜΟΣ ΔΡΑΣΗΣ ΔΙΕΥΘΥΝΣΗΣ ΔΙΟΙΚΗΤΙΚΗΣ ΚΑΙ ΤΕΧΝΙΚΗΣ ΣΤΗΡΙΞΗΣ</b>	118

<b><u>1. ΤΜΗΜΑ ΔΙΟΙΚΗΤΙΚΗΣ ΜΕΡΙΜΝΑΣ ΚΑΙ ΣΥΝΔΡΟΜΗΣ</u></b>	118
1.1 Αναδιοργάνωση και εκσυγχρονισμός του Σ.ΕΠ.Ε.	118
1.2 Συντονισμός και Διοικητική υποστήριξη των δράσεων αναδιοργάνωσης	119
1.3. Στελέχωση του Σ.ΕΠ.Ε.	120
1.4 Θέματα Προσωπικού.	121
1.5 Τήρηση στοιχείων Προσωπικού.	121
1.6 Απαντήσεις σε Ερωτήσεις Βουλευτών, Εργατικών Κέντρων και άλλων φορέων.	121
1.7 Συμμετοχή σε Επιτροπές, Συμβούλια και Συλλογικά Όργανα της Διοίκησης.	122
1.8 Υλοποίηση συγχρηματοδοτούμενων προγραμμάτων στο πλαίσιο του ΕΣΠΑ.	123
1.9 Εκπαίδευση Προσωπικού Σ.ΕΠ.Ε.	124
1.10 Οικονομική διαχείριση – Υλοποίηση του Προϋπολογισμού έτους 2013.	124
<b><u>2. ΤΜΗΜΑ ΝΟΜΙΚΗΣ ΥΠΟΣΤΗΡΙΞΗΣ</u></b>	125
<b><u>3. ΤΜΗΜΑ ΤΕΧΝΙΚΗΣ ΥΠΟΣΤΗΡΙΞΗΣ</u></b>	126
3.1 Υπηρεσιακά Αυτοκίνητα.	127
3.2 Στέγαση Υπηρεσιών	127
3.3 Θέματα Τεχνικής Υποστήριξης Περιφερειακών Υπηρεσιών Σ.ΕΠ.Ε.	128
3.4. Θέματα Τεχνικής Υποστήριξης της Κεντρικής Υπηρεσίας του Σ.ΕΠ.Ε.	128
<b><u>4. ΑΥΤΟΤΕΛΕΣ ΓΡΑΦΕΙΟ ΕΝΗΜΕΡΩΣΗΣ, ΥΠΟΔΟΧΗΣ, ΑΞΙΟΛΟΓΗΣΗΣ ΚΑΙ ΔΙΑΧΕΙΡΙΣΗΣ ΚΑΤΑΓΓΕΛΙΩΝ – ΤΗΛΕΦΩΝΙΚΗ ΓΡΑΜΜΗ ΚΑΤΑΓΓΕΛΙΩΝ 15512.</u></b>	129
<b><u>ΔΕΥΤΕΡΟ ΜΕΡΟΣ</u></b>	
<b><u>ΠΡΟΓΡΑΜΜΑΤΙΣΜΟΣ ΔΡΑΣΗΣ ΤΟΥ Σ.ΕΠ.Ε. ΓΙΑ ΤΟ ΕΤΟΣ 2014</u></b>	
<b>A. ΠΡΟΓΡΑΜΜΑΤΙΣΜΟΣ ΔΡΑΣΗΣ ΤΕΧΝΙΚΗΣ ΚΑΙ ΥΓΕΙΟΝΟΜΙΚΗΣ ΕΠΙΘΕΩΡΗΣΗΣ</b>	130
<b><u>1. ΓΕΝΙΚΑ</u></b>	130
<b><u>2. ΕΤΗΣΙΕΣ ΔΡΑΣΕΙΣ 2014</u></b>	130

2.1 Έλεγχοι στον Κατασκευαστικό κλάδο	132
2.2 Έλεγχοι στη Ναυπηγοεπισκευαστική ζώνη Πειραιά – Δραπετσώνας – Κερατσινίου – Περάματος - Σαλαμίνας.	133
2.3. Έλεγχοι στους λοιπούς κλάδους οικονομικής δραστηριότητας	133
2.4. Προγράμματα στοχευμένων ελέγχων.	133
2.5. Ενημερωτικό – Εκπαιδευτικό έργο.	135
<b>B. ΠΡΟΓΡΑΜΜΑΤΙΣΜΟΣ ΔΡΑΣΗΣ ΚΟΙΝΩΝΙΚΗΣ ΕΠΙΘΕΩΡΗΣΗΣ</b>	136
<b>Γ. ΠΡΟΓΡΑΜΜΑΤΙΣΜΟΣ ΔΡΑΣΗΣ ΥΠΗΡΕΣΙΑΣ ΕΙΔΙΚΩΝ ΕΠΙΘΕΩΡΗΤΩΝ</b>	142
<b><u>1. ΕΙΔΙΚΩΝ ΕΠΙΘΕΩΡΗΤΩΝ ΕΡΓΑΣΙΑΚΩΝ ΣΧΕΣΕΩΝ</u></b>	142
1.1 Εσωτερικός Έλεγχος των Υπηρεσιών του Σ.ΕΠ.Ε. (Διευθύνσεις και Τμήματα Κοινωνικής Επιθεώρησης).	142
1.2 Έλεγχος σε χώρους εργασίας.	142
1.3 Έργο ανατιθέμενο από τον Ειδικό Γραμματέα.	144
<b><u>2. ΕΙΔΙΚΩΝ ΕΠΙΘΕΩΡΗΤΩΝ ΑΣΦΑΛΕΙΑΣ ΚΑΙ ΥΓΕΙΑΣ ΣΤΗΝ ΕΡΓΑΣΙΑ</u></b>	144
2.1 Εσωτερικός Έλεγχος των Υπηρεσιών του Σ.ΕΠ.Ε. (Διευθύνσεις και Τμήματα Τεχνικής και Υγειονομικής Επιθεώρησης).	145
2.2 Έλεγχος σε χώρους εργασίας.	145
2.3 Άλλες δραστηριότητες	146
<b>Δ. ΠΡΟΓΡΑΜΜΑΤΙΣΜΟΣ ΔΡΑΣΗΣ ΔΙΕΥΘΥΝΣΗΣ ΔΙΟΙΚΗΤΙΚΗΣ ΚΑΙ ΤΕΧΝΙΚΗΣ ΣΤΗΡΙΞΗΣ</b>	148
<b><u>1. ΤΜΗΜΑ ΔΙΟΙΚΗΤΙΚΗΣ ΜΕΡΙΜΝΑΣ ΚΑΙ ΣΥΝΔΡΟΜΗΣ</u></b>	148
<b><u>2. ΤΜΗΜΑ ΝΟΜΙΚΗΣ ΥΠΟΣΤΗΡΙΞΗΣ</u></b>	149
<b><u>3. ΤΜΗΜΑ ΤΕΧΝΙΚΗΣ ΥΠΟΣΤΗΡΙΞΗΣ</u></b>	149
<b><u>ΤΡΙΤΟ ΜΕΡΟΣ</u></b>	
<b><u>ΣΥΜΒΟΥΛΙΟ ΚΟΙΝΩΝΙΚΟΥ ΕΛΕΓΧΟΥ ΕΠΙΘΕΩΡΗΣΗΣ ΕΡΓΑΣΙΑΣ (Σ.Κ.Ε.Ε.Ε.)</u></b>	151
ΠΑΡΑΤΗΡΗΣΕΙΣ - ΠΡΟΤΑΣΕΙΣ - ΣΧΟΛΙΑ Σ.Κ.Ε.Ε.Ε.	151

<b><u>ΤΕΤΑΡΤΟ ΜΕΡΟΣ</u></b>	
<b><u>ΠΑΡΑΡΤΗΜΑΤΑ</u></b>	
<b>ΠΑΡΑΡΤΗΜΑ I :</b> ΠΙΝΑΚΕΣ ΚΑΙ ΔΙΑΓΡΑΜΜΑΤΑ ΠΟΥ ΑΦΟΡΟΥΝ ΣΤΗ ΔΡΑΣΤΗΡΙΟΤΗΤΑ ΤΩΝ ΥΠΗΡΕΣΙΩΝ ΤΕΧΝΙΚΗΣ ΚΑΙ ΥΓΕΙΟΝΟΜΙΚΗΣ ΕΠΙΘΕΩΡΗΣΗΣ	154
<b>ΠΑΡΑΡΤΗΜΑ II :</b> ΠΙΝΑΚΕΣ ΚΑΙ ΔΙΑΓΡΑΜΜΑΤΑ ΠΟΥ ΑΦΟΡΟΥΝ ΣΤΗ ΔΡΑΣΤΗΡΙΟΤΗΤΑ ΤΩΝ ΥΠΗΡΕΣΙΩΝ ΚΟΙΝΩΝΙΚΗΣ ΕΠΙΘΕΩΡΗΣΗΣ	193



**ΠΑΡΑΡΤΗΜΑ Ι****ΠΙΝΑΚΕΣ ΚΑΙ ΔΙΑΓΡΑΜΜΑΤΑ ΠΟΥ ΑΦΟΡΟΥΝ ΣΤΗ ΔΡΑΣΤΗΡΙΟΤΗΤΑ ΤΩΝ ΥΠΗΡΕΣΙΩΝ  
ΕΠΙΘΕΩΡΗΣΗΣ ΑΣΦΑΛΕΙΑΣ ΚΑΙ ΥΓΕΙΑΣ ΣΤΗΝ ΕΡΓΑΣΙΑ**

	<b>ΘΕΜΑ</b>	<b>ΣΕΛΙΔΑ</b>
<b>Πίνακας T1</b>	Έλεγχοι Υπηρεσιών Ασφάλειας και Υγείας στην Εργασία.....	155
<b>Διάγραμμα T1</b>	Αριθμός Ελέγχων και Κυρώσεων των Υπηρεσιών Ασφάλειας και Υγείας στην Εργασία ανά κλάδο οικονομικής δραστηριότητας.....	159
<b>Πίνακας T2</b>	Κυρώσεις από τις Υπηρεσίες Ασφάλειας και Υγείας στην Εργασία .....	160
<b>Πίνακας T3</b>	Εργατικά ατυχήματα δηλωθέντα στο Ι.Κ.Α. και στο Υπουργείο Εργασίας....	163
<b>Πίνακας T4</b>	Εργατικά ατυχήματα αναγγελθέντα στο Σ.ΕΠ.Ε. ανά κλάδο οικονομικής δραστηριότητας.....	164
<b>Πίνακας T5</b>	Εργατικά ατυχήματα αναγγελθέντα στο Σ.ΕΠ.Ε. ανά κατηγορία (απόκλιση) ατυχήματος.....	167
<b>Διάγραμμα T5</b>	Κατανομή εργατικών ατυχημάτων αναγγελθέντων στο Σ.ΕΠ.Ε. ανά κατηγορία (απόκλιση) ατυχήματος .....	168
<b>Πίνακας T6</b>	Εργατικά ατυχήματα αναγγελθέντα στο Σ.ΕΠ.Ε. ανά κατηγορία (απόκλιση) ατυχήματος και κλάδο οικονομικής δραστηριότητας.....	169
<b>Πίνακας T7</b>	Θανατηφόρα εργατικά ατυχήματα δηλωθέντα στο Ι.Κ.Α. και στο Υπουργείο Εργασίας.....	173
<b>Πίνακας T8</b>	Θανατηφόρα εργατικά ατυχήματα αναγγελθέντα στο Σ.ΕΠ.Ε. ανά κλάδο οικονομικής δραστηριότητας.....	174
<b>Πίνακας T9</b>	Θανατηφόρα εργατικά ατυχήματα αναγγελθέντα στο Σ.ΕΠ.Ε. ανά κατηγορία (απόκλιση) ατυχήματος.....	175
<b>Διάγραμμα T9</b>	Θανατηφόρα εργατικά ατυχήματα αναγγελθέντα στο Σ.ΕΠ.Ε. ανά κατηγορία (απόκλιση) ατυχήματος.....	176
<b>Πίνακας T10</b>	Θανατηφόρα εργατικά ατυχήματα αναγγελθέντα στο Σ.ΕΠ.Ε. ανά κατηγορία (απόκλιση) ατυχήματος και κλάδο οικον. Δραστηριότητας.....	177
<b>Πίνακας T11</b>	Θανατηφόρα εργατικά ατυχήματα αναγγελθέντα στο Σ.ΕΠ.Ε. ανά υλικό παράγοντα που συνδέεται με το ατύχημα.....	178
<b>Διάγραμμα T11</b>	Θανατηφόρα εργατικά ατυχήματα αναγγελθέντα στο Σ.ΕΠ.Ε. ανά υλικό παράγοντα που συνδέεται με το ατύχημα.....	179
<b>Πίνακας T12</b>	Θανατηφόρα εργατικά ατυχήματα αναγγελθέντα στο Σ.ΕΠ.Ε. ανά ηλικία θανόντα.....	180
<b>Διάγραμμα T12</b>	Θανατηφόρα εργατικά ατυχήματα αναγγελθέντα στο Σ.ΕΠ.Ε. ανά ηλικία θανόντα.....	181
<b>Πίνακας T13</b>	Θανατηφόρα εργατικά ατυχήματα αναγγελθέντα στο Σ.ΕΠ.Ε. ανά κλάδο και κατηγορία ηλικιών.....	182
<b>Πίνακας T14</b>	Θανατηφόρα εργατικά ατυχήματα αναγγελθέντα στο Σ.ΕΠ.Ε. ανά επάγγελμα και κατηγορία ηλικιών.....	183
<b>Πίνακας T15</b>	Θανατηφόρα εργατικά ατυχήματα αναγγελθέντα στο Σ.ΕΠ.Ε. ανά μήνα.....	184
<b>Διάγραμμα T15</b>	Θανατηφόρα εργατικά ατυχήματα αναγγελθέντα στο Σ.ΕΠ.Ε. ανά μήνα.....	185
<b>Πίνακας T16</b>	Θανατηφόρα εργατικά ατυχήματα αναγγελθέντα στο Σ.ΕΠ.Ε. ανά ώρα.....	186
<b>Διάγραμμα T16</b>	Θανατηφόρα εργατικά ατυχήματα αναγγελθέντα στο Σ.ΕΠ.Ε. ανά ώρα.....	187
<b>Πίνακας T17</b>	Θανατηφόρα εργατικά ατυχήματα αναγγελθέντα στο Σ.ΕΠ.Ε. ανά εθνικότητα του θανόντα.....	188
<b>Πίνακας T18</b>	Θανατηφόρα εργατικά ατυχήματα που αναγγέλθηκαν σε κάθε ΚΕ.Π.Ε.Κ.....	189

	ΘΕΜΑ	ΣΕΛΙΔΑ
<b>Διάγραμμα T18</b>	Θανατηφόρα εργατικά ατυχήματα που αναγγέλθηκαν σε κάθε ΚΕ.Π.Ε.Κ.....	190
<b>Πίνακας T19</b>	Προγραμματισμός Ελέγχων Τεχνικής και Υγειονομικής Επιθεώρησης για το έτος 2012 ανά ΚΕ.Π.Ε.Κ. και κλάδο οικονομικής δραστηριότητας.....	191

## ΠΑΡΑΡΤΗΜΑ ΙΙ

### ΠΙΝΑΚΕΣ ΚΑΙ ΔΙΑΓΡΑΜΜΑΤΑ ΠΟΥ ΑΦΟΡΟΥΝ ΣΤΗ ΔΡΑΣΤΗΡΙΟΤΗΤΑ ΤΩΝ ΥΠΗΡΕΣΙΩΝ ΚΟΙΝΩΝΙΚΗΣ ΕΠΙΘΕΩΡΗΣΗΣ

	ΘΕΜΑ	ΣΕΛΙΔΑ
<b>Πίνακας K1</b>	Έλεγχοι Υπηρεσιών Κοινωνικής Επιθεώρησης.....	194
<b>Πίνακας K2</b>	Κυρώσεις από τις Υπηρεσίες Κοινωνικής Επιθεώρησης.....	198
<b>Πίνακας K3</b>	Μηνύσεις-Μηνυτήριες αναφορές Υπηρεσιών Κοινωνικής Επιθεώρησης.....	201
<b>Πίνακας K4</b>	Πρόστιμα Υπηρεσιών Κοινωνικής Επιθεώρησης.....	205
<b>Πίνακας K5</b>	Εργατικές διαφορές.....	209
<b>Πίνακας K6</b>	Κατατεθείσες καταστάσεις προσωπικού.....	214
<b>Πίνακας K7</b>	Άδειες υπερωριακής, Κυριακής και Νυκτερινής εργασίας.....	218
<b>Πίνακας K8</b>	Ειδικές μορφές απασχόλησης, μερική και εκ περιτροπής απασχόληση, διευθέτηση του χρόνου εργασίας .....	222
<b>Πίνακας K9</b>	Αναγγελίες στο Ι.Κ.Α. ανασφάλιστων εργαζομένων.....	226
<b>Πίνακας K10</b>	Προγραμματισμός Ελέγχων Κοινωνικής Επιθεώρησης για το έτος 2014 ανά Κλάδο.....	228
<b>Πίνακας K11</b>	Προγραμματισμός Ελέγχων Κοινωνικής Επιθεώρησης για το έτος 2012 ανά Τμήμα.....	234
<b>Πίνακας K12</b>	Προγραμματισμός Ελέγχων Κοινωνικής Επιθεώρησης για το έτος 2012 ανά Διεύθυνση.....	237

## **Αποτελεσματική και Σύγχρονη Επιθεώρηση Εργασίας**

Στις παρούσες συνθήκες οικονομικής και κοινωνικής κρίσης της χώρα μας, ο ρόλος του Σώματος Επιθεώρησης Εργασίας (Σ.ΕΠ.Ε.), ως ο κατεξοχήν κρατικός μηχανισμός ελέγχου της τήρησης της εργατικής νομοθεσίας, αποκτά ακόμη μεγαλύτερη σπουδαιότητα.

Με την οικονομική ανάπτυξη και την κοινωνική ευημερία να «περνάει» μέσα από τους χώρους εργασίας, το Σ.ΕΠ.Ε. καλείται να ανταποκριθεί ακόμα πιο αποτελεσματικά στη σημαντική αποστολή του. Στην προστασία των εργαζομένων από κάθε είδους εργοδοτική παράβαση, στη προώθηση της ασφάλειας και της υγείας στην εργασία, στον έλεγχο της ασφαλιστικής κάλυψης των εργαζομένων, στην παροχή πληροφοριών σε εργαζομένους και εργοδότες, στην επίλυση των εργατικών διαφορών και στην συμφιλιωτική παρέμβαση του στο χώρο των εργασιακών σχέσεων. Κατά το έτος 2013, το Σ.ΕΠ.Ε. με την ανάπτυξη και χρήση των νέων τεχνολογιών, με στόχευση στην καταπολέμηση της αδήλωτης εργασίας και με την ενδυνάμωση της συνεργασίας με τους κοινωνικούς εταίρους και άλλα ελεγκτικά σώματα, κατάφερε και ανταποκρίθηκε με επιτυχία στις προκλήσεις της εποχής.

- ✓ Πραγματοποίησε περισσότερους ελέγχους από τους στόχους που είχαν τεθεί στα αντίστοιχα ετήσια πρόγραμμα δράσης, παρά την μείωση του αριθμού των υπαλλήλων που αποχώρησαν από την υπηρεσία λόγω συνταξιοδότησης.
- ✓ Καθιερώθηκε ως ένας σημαντικός θεσμός στο πεδίο ελέγχου της αδήλωτης εργασίας, ύστερα και από την αυστηροποίηση των ανάλογων προστίμων σε υψηλά επίπεδα.
- ✓ Έθεσε σε εφαρμογή το Πληροφοριακό Σύστημα «ΕΡΓΑΝΗ» με το οποίο κατέγραψε ηλεκτρονικά τις ροές μισθωτής απασχόλησης στον ιδιωτικό τομέα της οικονομίας, και προχώρησε σε στοχευμένους ελέγχους με ειδικά σχέδια δράσης τόσο για την καταπολέμηση της εργοδοτικής αυθαιρεσίας όσο και για την καταπολέμηση της αδήλωτης και ανασφάλιστης εργασίας.

Με γνώμονα την συνεχή ποιοτική βελτίωση των ελέγχων, την αποτελεσματικότερη χρήση των κυρωτικών εργαλείων συμμόρφωσης στις διατάξεις της εργατικής νομοθεσίας και την συνεχή βελτίωση των διαδικασιών ενημέρωσης και πληροφόρησης του πολίτη, το Σώμα Επιθεώρησης Εργασίας συνεχίζει να εκσυγχρονίζεται και να προχωράει μπροστά, φιλοδοξώντας να αποτελέσει εκείνη τη σταθερά που θα εξισορροπεί τις καταστάσεις σε έναν μεταβαλλόμενο εργασιακό χάρτη, δρώντας προληπτικά και προστατευτικά προς όφελος των εργαζομένων και της υγιούς αγοράς εργασίας.

**Ο Ειδικός Γραμματέας  
του Σώματος Επιθεώρησης Εργασίας (Σ.ΕΠ.Ε.)**

**Κώστας Πανταζής**

## ΠΡΩΤΟ ΜΕΡΟΣ ΑΠΟΛΟΓΙΣΜΟΣ ΔΡΑΣΗΣ ΤΟΥ Σ.ΕΠ.Ε. ΓΙΑ ΤΟ ΕΤΟΣ 2013

### Α. ΑΠΟΛΟΓΙΣΜΟΣ ΔΡΑΣΗΣ ΕΠΙΘΕΩΡΗΣΗΣ ΑΣΦΑΛΕΙΑΣ ΚΑΙ ΥΓΕΙΑΣ ΣΤΗΝ ΕΡΓΑΣΙΑ

*Απολογισμός δράσης των Περιφερειακών Υπηρεσιών Επιθεώρησης Ασφάλειας και Υγείας στην Εργασία και της Δ/σης Προγραμματισμού και Συντονισμού Τεχνικής και Υγειονομικής Επιθεώρησης (Τ.Υ.Ε.) της Κεντρικής Υπηρεσίας του Σ.ΕΠ.Ε.*

Στόχος των Υπηρεσιών Επιθεώρησης Ασφάλειας και Υγείας στην Εργασία (Ε.Α.Υ.Ε.) του Σ.ΕΠ.Ε. είναι η εξασφάλιση υψηλού επιπέδου προστασίας της υγείας και ασφάλειας των εργαζομένων, μέσω της βελτίωσης των συνθηκών εργασίας και του εργασιακού περιβάλλοντος, της πρόληψης και μείωσης των εργατικών ατυχημάτων και των επαγγελματικών ασθενειών και της προώθησης μέτρων προστασίας και προαγωγής της υγείας των εργαζομένων, σύμφωνα και με τον ορισμό της Παγκόσμιας Οργάνωσης Υγείας. Στο πλαίσιο αυτό, οι Επιθεωρητές Ασφάλειας και Υγείας στην Εργασία διενεργούν καθημερινά επιθεωρήσεις, ελέγχους και έρευνες και παράλληλα ασκούν ενημερωτική και συμβουλευτική δραστηριότητα για θέματα ασφάλειας & υγείας στην εργασία.

#### 1. ΕΛΕΓΚΤΙΚΟ ΕΡΓΟ

##### **1.1 Γενικά**

Η διενέργεια ελέγχων στο πλαίσιο της επίβλεψης της εφαρμογής της εργατικής νομοθεσίας για την ασφάλεια και υγεία των εργαζομένων αποτελεί τον πρωταρχικό σκοπό των υπηρεσιών Ασφάλειας & Υγείας στην Εργασία (Α.Υ.Ε.) του Σ.ΕΠ.Ε..

Κατά το έτος **2013**, όπως και τα προηγούμενα έτη, οι έλεγχοι πραγματοποιήθηκαν με βάση το ετήσιο γενικό πρόγραμμα δράσης, καθώς και δύο ομάδες ειδικών προγραμμάτων στοχευμένων ελέγχων σε συγκεκριμένους κλάδους οικονομικής δραστηριότητας με χρονικό πλαίσιο υλοποίησης το Α' ή το Β' εξάμηνο του έτους, αντίστοιχα. Οι δράσεις αυτές εγκρίθηκαν από το Συμβούλιο Κοινωνικού Ελέγχου Επιθεώρησης Εργασίας (Σ.Κ.Ε.Ε.Ε.), όπου τέθηκαν σε διαβούλευση με τους κοινωνικούς εταίρους, καταρτίστηκαν δε από τη Διεύθυνση Προγραμματισμού & Συντονισμού Τ.Υ.Ε. της Κεντρικής Υπηρεσίας του Σ.ΕΠ.Ε., η οποία εξέδωσε προς τούτο και διένειμε τρεις ειδικές εγκυκλίους προς τις περιφερειακές υπηρεσίες επιθεώρησης Α.Υ.Ε..

Για την κατάρτιση των προγραμμάτων ελήφθησαν υπόψη τα συμπεράσματα από την επεξεργασία των στατιστικών δεδομένων που αφορούν τα εργατικά ατυχήματα, την παραβατικότητα των επιχειρήσεων ανά τομέα δραστηριότητας, τις μεταβολές στις μορφές εργασίας και στον τομέα της τεχνολογίας και των μεθόδων παραγωγής, καθώς και προτάσεις των περιφερειακών υπηρεσιών Ε.Α.Υ.Ε..

Στα πλαίσια της δραστηριότητάς τους, οι επιθεωρήσεις Α.Υ.Ε. συνοπτικά:

- 1) Διεξήγαγαν **27.707** ελέγχους, κατά **3,26%** περισσότερους από ότι κατά το παρελθόν έτος και κατά **9,88%** περισσότερους από τον στόχο που είχε τεθεί με το ετήσιο πρόγραμμα δράσης. Σημειώνεται ότι το **2013** εντάχθηκε, για πρώτη φορά, στα καθήκοντα των επιθεωρήσεων Ασφάλειας & Υγείας στην Εργασία ο έλεγχος της αδήλωτης εργασίας, ο οποίος διενεργείται είτε ταυτόχρονα και συνδυαστικά με έναν τυπικό έλεγχο για θέματα ασφάλειας & υγείας αρμοδιότητας της επιθεώρησης Α.Υ.Ε., είτε διακεκριμένα από μικτά κλιμάκια επιθεωρητών Εργασιακών Σχέσεων και επιθεωρητών Α.Υ.Ε.. Οι τελευταίοι, από κοινού έλεγχοι δεν προσμετρούνται στην ελεγκτική δράση της επιθεώρησης Α.Υ.Ε., ανήλθαν εντούτοις σε **2.410** κατά την περίοδο **από 15/9 έως 31/12/2013**.
- 2) Επέβαλαν **1.825** κυρώσεις (μεταβολή **-3,54%** σε σχέση με το παρελθόν έτος) και συγκεκριμένα **602** μηνύσεις / μηνυτήριες αναφορές (μεταβολή **-8,23%**), **359** διακοπές εργασιών (μεταβολή **-34,49%**) και **864** πράξεις προστίμου συνολικού ύψους **2.499.980** Ευρώ (μεταβολή **+25,58%** και **+5,08%** σε σχέση με το παρελθόν έτος, αντίστοιχα).

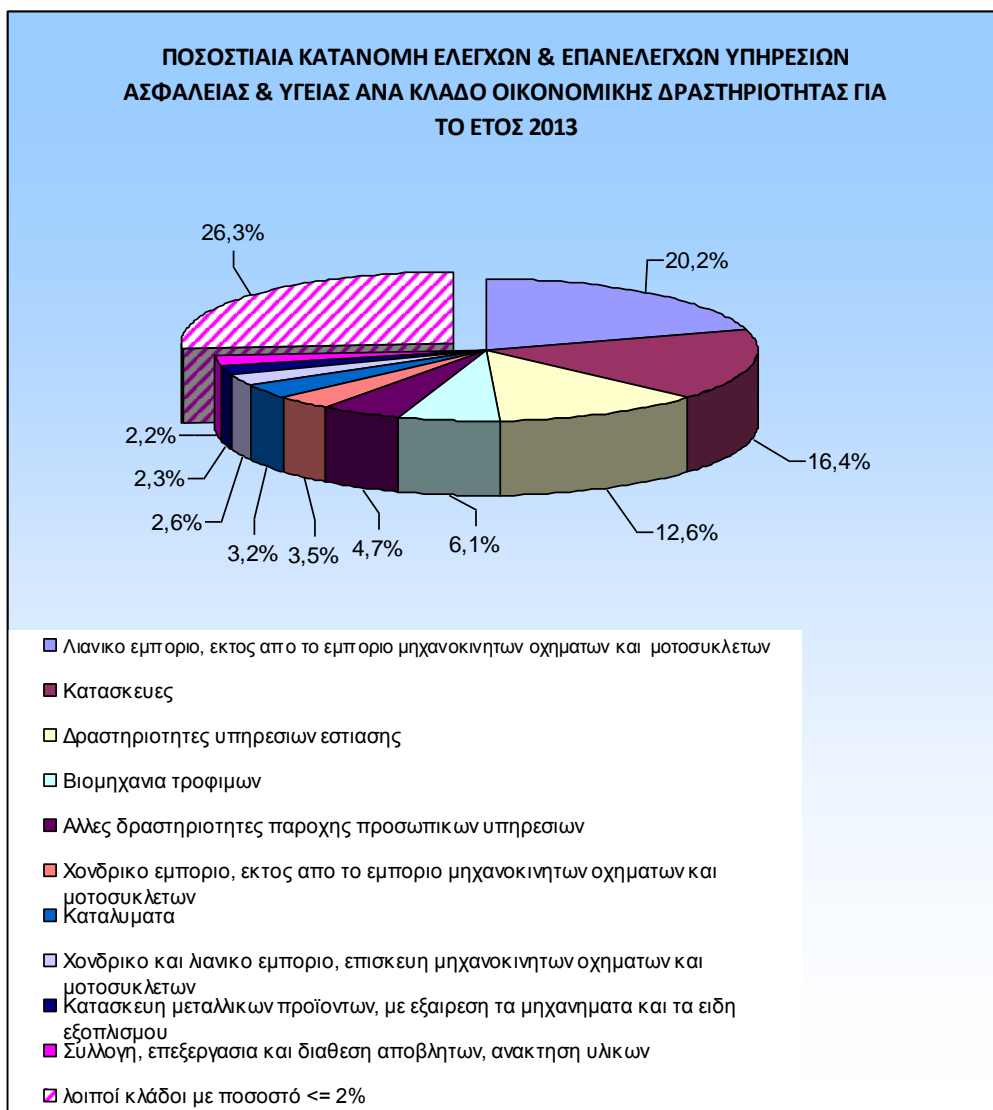
Η μεγάλη πτώση του αριθμού διακοπών εργασιών οφείλεται στην πτώση του αριθμού των ελέγχων στον τομέα των οικοδομών / κατασκευών, ως επακόλουθο της μεγάλης πτώσης της δραστηριότητας του κλάδου. Όσον αφορά τις κυρώσεις των προστίμων, σημειώνεται πως το 2013 αυστηροποιήθηκε το σχετικό νομοθετικό πλαίσιο για συγκεκριμένες παραβάσεις της νομοθεσίας Α.Υ.Ε., όπου η επιβολή της ποινής κατέστη υποχρεωτική άμα τη διαπιστώσει της παράβασης, κατά δέσμια αρμοδιότητα του επιθεωρητή εργασίας.

3) Διερεύνησαν τις αιτίες 5.126 εργατικών ατυχημάτων, εκ των οποίων τα 67 ήταν θανατηφόρα.

Στον Πίνακα 1 παρουσιάζονται συγκριτικά στοιχεία για την ελεγκτική δράση των υπηρεσιών Ε.Α.Υ.Ε. του Σ.Ε.Π.Ε. και τα αναγγελθέντα σε αυτές εργατικά ατυχήματα κατά την τριετία 2011-2013.

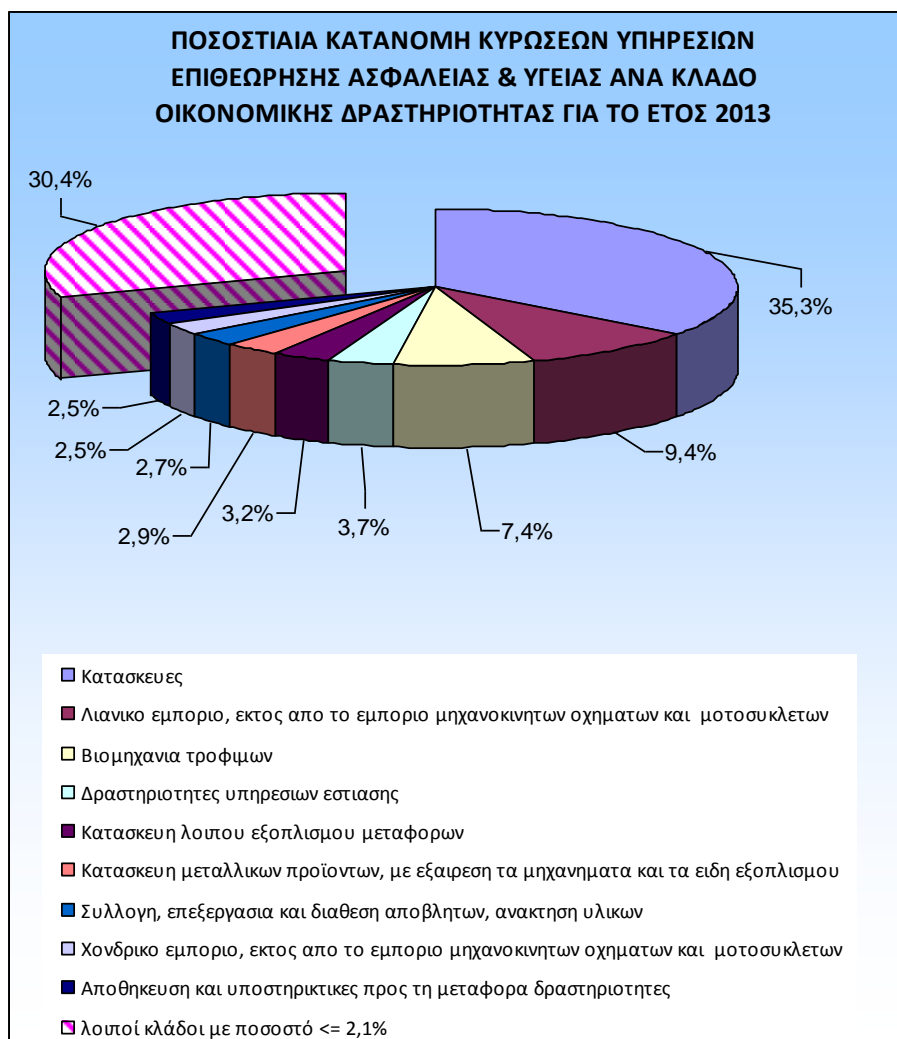
Π Ι Ν Α Κ Α Σ 1

ΕΛΕΓΚΤΙΚΗ ΔΡΑΣΗ	2011	2012	2013
Έλεγχοι	28.150	26.832	27.707
Μηνυτήριες αναφορές - Μηνύσεις	775	656	602
Διακοπές εργασιών	806	548	359
Επιβληθέντα πρόστιμα	590	688	864
Ποσά (σε €)	1.704.111 €	2.379.047 €	2.499.980 €
Αναγγελθέντα εργατικά ατυχήματα	5.203	4.858	5.126
Θανατηφόρα εργατικά ατυχήματα (συνολικά)	70	64	67
Θανατηφόρα εργατικά ατυχήματα με παθολογικά αίτια (παθολογικά)	31	19	25



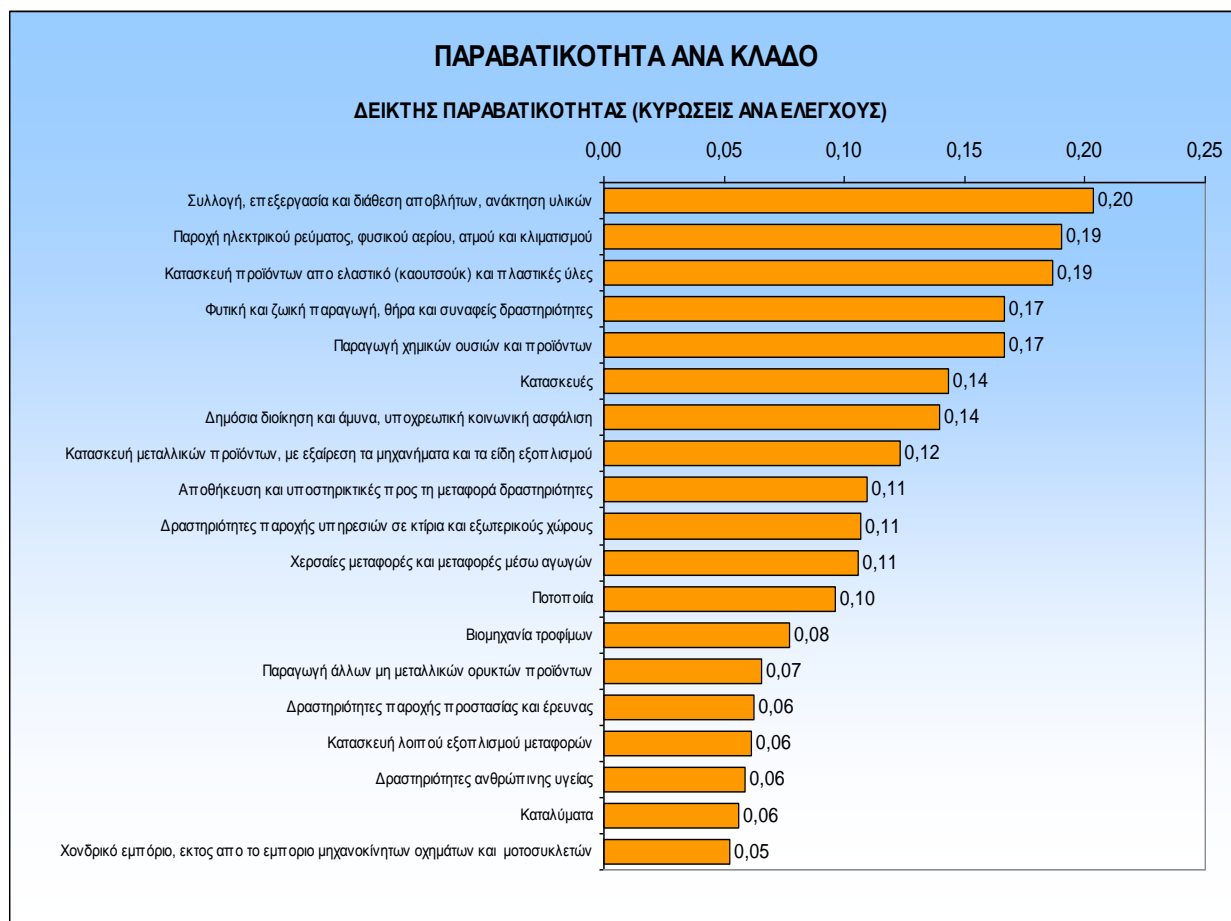
**ΔΙΑΓΡΑΜΜΑ 1. ΠΟΣΟΣΤΙΑΙΑ ΚΑΤΑΝΟΜΗ ΕΛΕΓΧΩΝ ΚΑΙ ΕΠΑΝΕΛΕΓΧΩΝ ΥΠΗΡΕΣΙΩΝ Ε.Α.Υ.Ε. ΑΝΑ ΚΛΑΔΟ ΟΙΚΟΝΟΜΙΚΗΣ ΔΡΑΣΤΗΡΙΟΤΗΤΑΣ ΓΙΑ ΤΟ ΕΤΟΣ 2013**

Στο **Διάγραμμα 1** παρουσιάζεται η ποσοστιαία κατανομή του συνολικού αριθμού ελέγχων και επανελέγχων των υπηρεσιών Επιθεώρησης Ασφάλειας & Υγείας στην Εργασία ανά κλάδο οικονομικής δραστηριότητας για το έτος **2013**. Το μεγαλύτερο ποσοστό ελέγχων (**20,2%**) έχει πραγματοποιηθεί στον τομέα του **Λιανικού Εμπορίου εκτός των οχημάτων** και ακολουθούν ο τομέας των **Κατασκευών** (ο οποίος περιλαμβάνει τους επί μέρους κλάδους των κατασκευαστών κτιρίων, των εξειδικευμένων κατασκευαστών και των εργοληπτών) (**16,4%**) και ο τομέας των υπηρεσιών εστίασης (**12,6%**). Αναλυτικότερα στοιχεία για τον αριθμό ελέγχων και επανελέγχων για το έτος **2013** που αφορούν σε όλους τους τομείς οικονομικής δραστηριότητας παρουσιάζονται στον **Πίνακα T1** και στο **Διάγραμμα T1** του **Παράρτηματος I**.



**ΔΙΑΓΡΑΜΜΑ 2. ΠΟΣΟΣΤΙΑΙΑ ΚΑΤΑΝΟΜΗ ΚΥΡΩΣΕΩΝ ΥΠΗΡΕΣΙΩΝ Ε.Α.Υ.Ε. ΑΝΑ ΚΛΑΔΟ ΟΙΚΟΝΟΜΙΚΗΣ ΔΡΑΣΤΗΡΙΟΤΗΤΑΣ ΓΙΑ ΤΟ ΕΤΟΣ 2013**

Στο **Διάγραμμα 2** παρουσιάζεται η ποσοστιαία κατανομή του συνολικού αριθμού κυρώσεων των υπηρεσιών Επιθεώρησης Ασφάλειας & Υγείας στην Εργασία ανά κλάδο οικονομικής δραστηριότητας για το έτος **2013**. Το μεγαλύτερο ποσοστό κυρώσεων (**35,3%**) επιβλήθηκε στον κλάδο των **Κατασκευών** και ακολουθούν ο κλάδος του **Λιανικού Εμπορίου εκτός οχημάτων** με ποσοστό **9,4%** και ο κλάδος της **Βιομηχανίας Τροφίμων** με **7,4%**.



**ΔΙΑΓΡΑΜΜΑ 3. ΠΑΡΑΒΑΤΙΚΟΤΗΤΑ ΑΝΑ ΚΛΑΔΟ ΟΙΚΟΝΟΜΙΚΗΣ ΔΡΑΣΤΗΡΙΟΤΗΤΑΣ**

Στο **Διάγραμμα 3** παρουσιάζεται η παραβατικότητα των κλάδων οικονομικής δραστηριότητας (αριθμός κυρώσεων/αριθμό ελέγχων), όπως προκύπτει από τη συσχέτιση του αριθμού των κυρώσεων που επιβλήθηκαν ανά κλάδο οικονομικής δραστηριότητας με τον αριθμό των πραγματοποιηθέντων ελέγχων στο συγκεκριμένο κλάδο. Σύμφωνα με το διάγραμμα, ο κλάδος με τη μεγαλύτερη παραβατικότητα κατά το έτος **2013** είναι ο κλάδος **συλλογή, επεξεργασία και διάθεση αποβλήτων** (με δείκτη παραβατικότητας **0,20**) και ακολουθούν οι κλάδοι **παροχή ηλεκτρικού ρεύματος, φυσικού αερίου, ατμού και κλιματισμού** και **κατασκευή προϊόντων από ελαστικό και πλαστικές ύλες** (με αντίστοιχο δείκτη **0,19** έκαστος) οι κλάδοι **φυτική και ζωική παραγωγή, θήρα και συναφείς δραστηριότητες** και **παραγωγή χημικών ουσιών και προϊόντων** (με αντίστοιχο δείκτη **0,17** έκαστος).

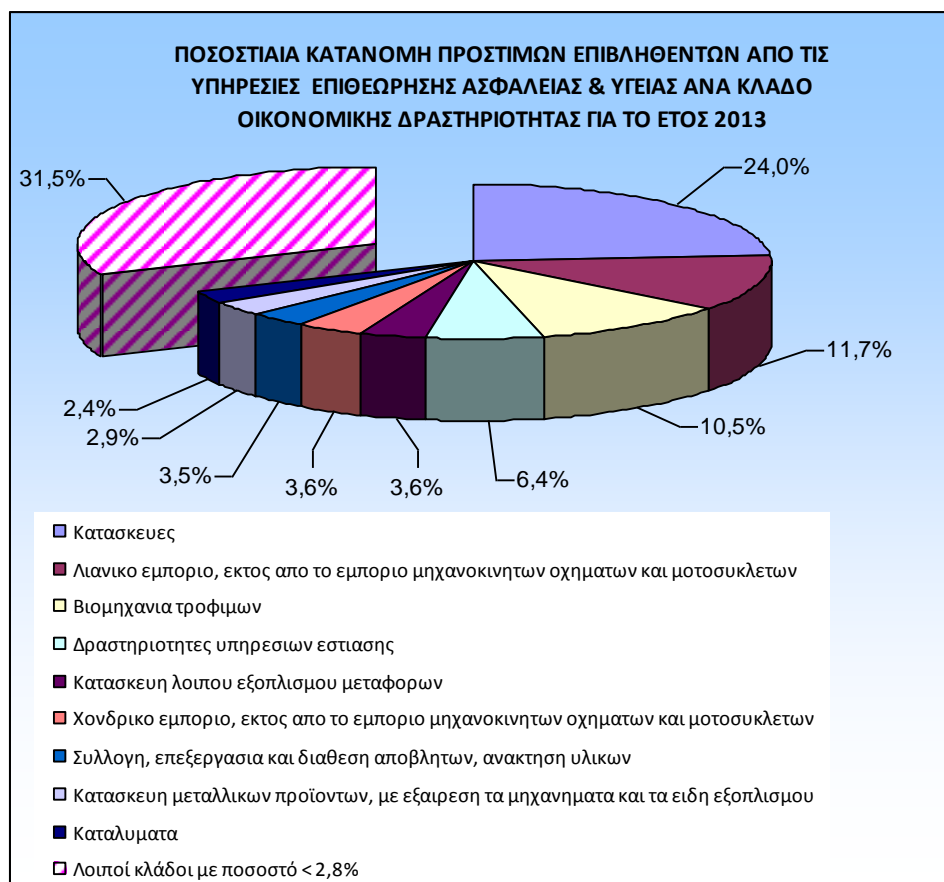
Περαιτέρω ανάλυση των κυρώσεων ανά κλάδο οικονομικής δραστηριότητας απεικονίζεται στα **Διαγράμματα 4 και 5**.





**ΔΙΑΓΡΑΜΜΑ 4. ΠΟΣΟΣΤΙΑΙΑ ΚΑΤΑΝΟΜΗ ΜΗΝΥΣΕΩΝ & ΜΗΝΥΤΗΡΙΩΝ ΑΝΑΦΟΡΩΝ ΠΟΥ ΥΠΟΒΛΗΘΗΚΑΝ ΑΠΟ ΤΙΣ ΥΠΗΡΕΣΙΕΣ Ε.Α.Υ.Ε. ΑΝΑ ΚΛΑΔΟ ΟΙΚΟΝΟΜΙΚΗΣ ΔΡΑΣΤΗΡΙΟΤΗΤΑΣ ΓΙΑ ΤΟ ΕΤΟΣ 2013**

Στο **Διάγραμμα 4** απεικονίζεται η ποσοστιαία κατανομή των μηνύσεων και των μηνυτήριων αναφορών για τους κλάδους οικονομικής δραστηριότητας στους οποίους παρατηρείται η μεγαλύτερη συχνότητα υποβολής τους. Το μεγαλύτερο ποσοστό (**18,8%**) εμφανίζει ο κλάδος των **Κατασκευών** και ακολουθούν ο κλάδος του **Λιανικού εμπορίου εκτός οχημάτων** (με ποσοστό **11,6%**) και ο κλάδος της **βιομηχανίας τροφίμων** με **7,3%**.



**ΔΙΑΓΡΑΜΜΑ 5. ΠΟΣΟΣΤΙΑΙΑ ΚΑΤΑΝΟΜΗ ΠΡΟΣΤΙΜΩΝ ΠΟΥ ΕΠΙΒΛΗΘΗΚΑΝ ΑΠΟ ΤΙΣ ΥΠΗΡΕΣΙΕΣ Ε.Α.Υ.Ε. ΑΝΑ ΚΛΑΔΟ ΟΙΚΟΝΟΜΙΚΗΣ ΔΡΑΣΤΗΡΙΟΤΗΤΑΣ ΓΙΑ ΤΟ ΕΤΟΣ 2013**

Στο **Διάγραμμα 5** απεικονίζεται η ποσοστιαία κατανομή των επιβληθέντων προστίμων ανά κλάδο οικονομικής δραστηριότητας. Το μεγαλύτερο ποσοστό (**24,0%**) παρουσιάζει ο κλάδος των **Κατασκευών** και ακολουθεί ο κλάδος του **Λιανικού Εμπορίου εκτός οχημάτων** (με **11,7%**) και ο κλάδος της **Βιομηχανίας τροφίμων** (με **10,5%**).

Όσον αφορά, τέλος, την **ποσοστιαία κατανομή των διακοπών εργασιών** που επιβλήθηκαν ανά κλάδο οικονομικής δραστηριότητας, το συντριπτικά μεγαλύτερο ποσοστό αυτών (**90,3%**), όπως ήταν αναμενόμενο, αναλογεί στον κλάδο των Κατασκευών.

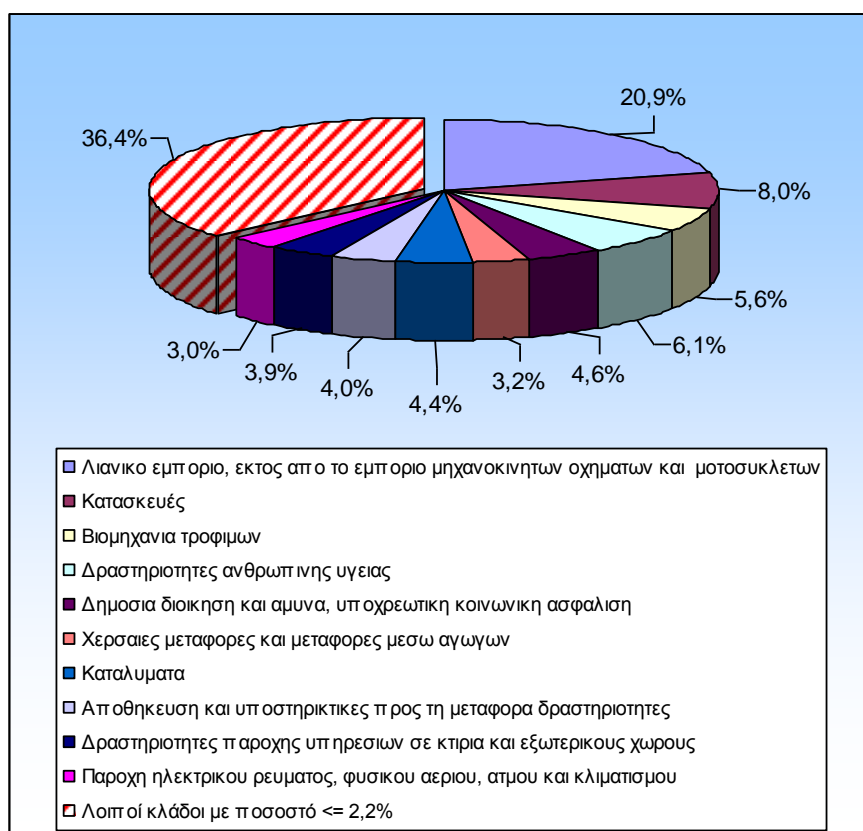
Αναλυτικότερα στοιχεία για τις κυρώσεις που επιβλήθηκαν από τις υπηρεσίες Ε.Α.Υ.Ε. κατά το έτος **2013** και αφορούν σε όλους τους κλάδους οικονομικής δραστηριότητας, παρουσιάζονται στον **Πίνακα Τ2** του Παραρτήματος Ι.

## 1.2 Στατιστικά στοιχεία εργατικών ατυχημάτων

### 1.2.1 Εργατικά ατυχήματα αναγγελλθέντα στο Σ.ΕΠ.Ε.

Όπως έχει αποτυπωθεί στον Πίνακα 1 ανωτέρω, το **2013** αναγγέλθηκαν **5.126** εργατικά ατυχήματα στις υπηρεσίες Ε.Α.Υ.Ε. του Σ.ΕΠ.Ε. έναντι **4.858** του **2012** και **5.203** το **2011**. **42** εκ των ανωτέρω ήταν θανατηφόρα μη οφειλόμενα σε παθολογικά αίτια, έναντι **45** και **39** που συνέβησαν κατά τα έτη **2012** και **2011** αντίστοιχα. Παρά την ελάττωση του εργαζόμενου δυναμικού και την πτώση της οικονομικής δραστηριότητας γενικότερα, το 2013 σημειώθηκε αντιστροφή της πτωτικής τάσης των τελευταίων ετών όσον αφορά τον αριθμό των αναγγελλομένων στο Σ.ΕΠ.Ε. εργατικών ατυχημάτων.

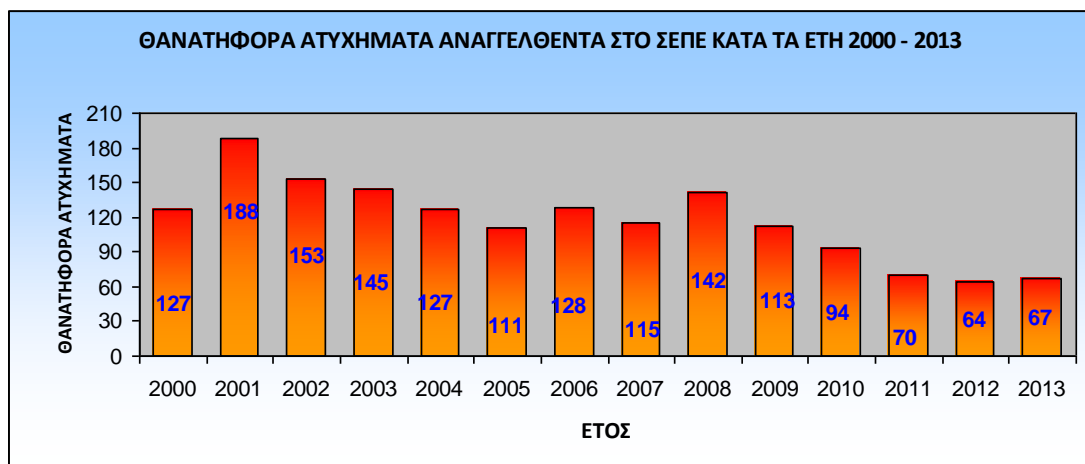
Στους **Πίνακες και στα Διαγράμματα T3-T18** του Παραρτήματος Ι αναλύονται τα στατιστικά στοιχεία των αναγγελλθέντων εργατικών ατυχημάτων ανά κατηγορία και κλάδο οικονομικής δραστηριότητας. Επιπλέον, για τα θανατηφόρα εργατικά ατυχήματα, η καταγραφή τους γίνεται και αναφορικά με τον υλικό παράγοντα, την ηλικία του θανόντα, το μήνα και την ώρα του ατυχήματος, την εθνικότητα και την περιφερειακή Διεύθυνση Επιθεώρησης Α.Υ.Ε. όπου αναγγέλθηκε το ατύχημα.



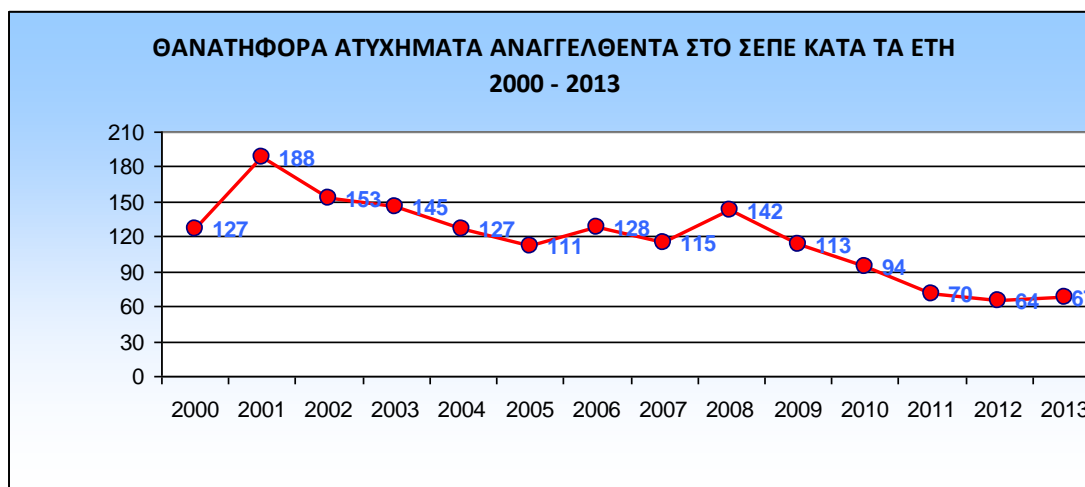
**ΔΙΑΓΡΑΜΜΑ 6. ΕΡΓΑΤΙΚΑ ΑΤΥΧΗΜΑΤΑ ΑΝΑΓΓΕΛΘΕΝΤΑ ΣΤΟ Σ.ΕΠ.Ε. ΑΝΑ ΚΛΑΔΟ ΟΙΚΟΝΟΜΙΚΗΣ ΔΡΑΣΤΗΡΙΟΤΗΤΑΣ ΓΙΑ ΤΟ ΕΤΟΣ 2013**

Στο **Διάγραμμα 6** παρουσιάζεται η ποσοστιαία κατανομή των συνολικών εργατικών ατυχημάτων που αναγγέλθηκαν στο Σ.ΕΠ.Ε. ανά κλάδο οικονομικής δραστηριότητας για το έτος **2013**, με εξαίρεση τα παθολογικής αιτιολογίας. Το μεγαλύτερο ποσοστό ατυχημάτων (**20,9%**) αφορούσε τον κλάδο του **Λιανικού Εμπορίου εκτός οχημάτων** και ακολούθησαν ο κλάδος των **Κατασκευών** (με ποσοστό **8,0%**), οι **δραστηριότητες ανθρώπινης υγείας** (με ποσοστό **6,1%**) και ο κλάδος της **βιομηχανίας τροφίμων** (με ποσοστό **5,6%**).

Αναλυτικότερα στοιχεία για τον αριθμό των εργατικών ατυχημάτων ανά κλάδο οικονομικής δραστηριότητας παρουσιάζονται στον **Πίνακα Τ4** του Παραρτήματος Ι.

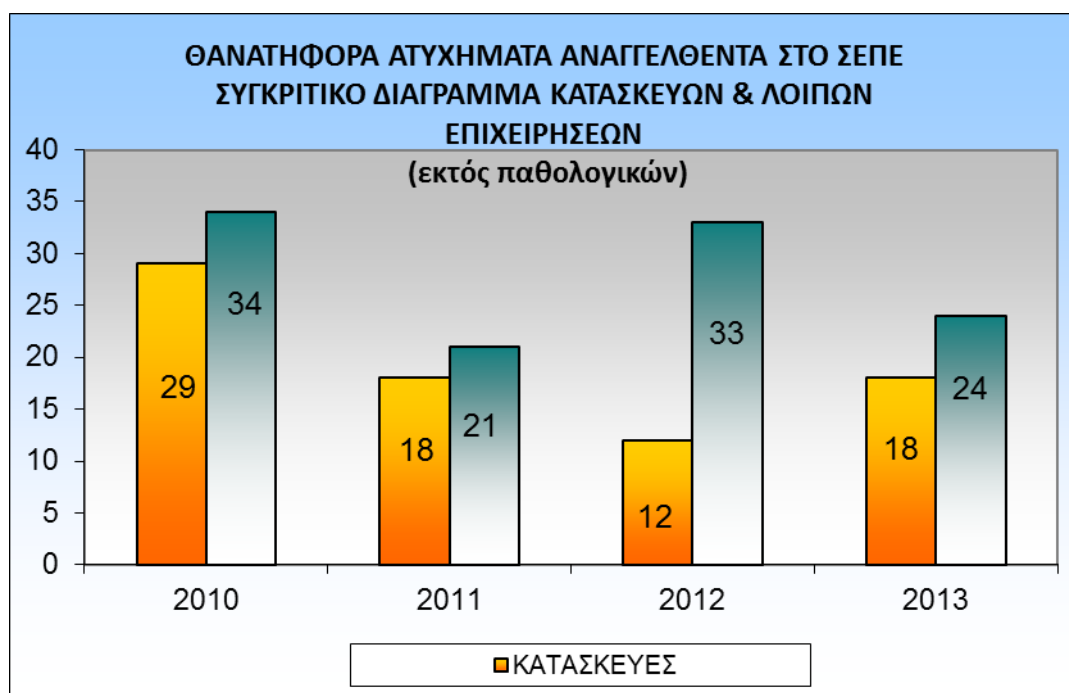


**ΔΙΑΓΡΑΜΜΑ 7. ΘΑΝΑΤΗΦΟΡΑ ΕΡΓΑΤΙΚΑ ΑΤΥΧΗΜΑΤΑ ΑΝΑΓΕΛΘΕΝΤΑ ΣΤΟ Σ.ΕΠ.Ε. ΚΑΤΑ ΤΑ ΕΤΗ 2000-2013**



**ΔΙΑΓΡΑΜΜΑ 8. ΘΑΝΑΤΗΦΟΡΑ ΕΡΓΑΤΙΚΑ ΑΤΥΧΗΜΑΤΑ ΑΝΑΓΕΛΘΕΝΤΑ ΣΤΟ Σ.ΕΠ.Ε. ΚΑΤΑ ΤΑ ΕΤΗ 2000-2013**

Στα **Διαγράμματα 7 και 8** απεικονίζεται ο αριθμός των θανατηφόρων εργατικών ατυχημάτων που αναγγέλθηκαν στις υπηρεσίες Επιθεώρησης Ασφάλειας & Υγείας στην Εργασία του Σ.ΕΠ.Ε., κατά τα έτη **2000-2013**.



**ΔΙΑΓΡΑΜΜΑ 9. ΘΑΝΑΤΗΦΟΡΑ ΕΡΓΑΤΙΚΑ ΑΤΥΧΗΜΑΤΑ ΑΝΑΓΕΛΘΕΝΤΑ ΣΤΟ Σ.ΕΠ.Ε. – ΣΥΓΚΡΙΤΙΚΟ ΔΙΑΓΡΑΜΜΑ ΓΙΑ ΤΟΝ ΚΛΑΔΟ ΤΩΝ ΚΑΤΑΣΚΕΥΩΝ ΚΑΙ ΤΙΣ ΛΟΙΠΕΣ ΕΠΙΧΕΙΡΗΣΕΙΣ ΚΑΤΑ ΤΑ ΕΤΗ 2009-2013**

Στο **Διάγραμμα 9** απεικονίζεται ο αριθμός των θανατηφόρων εργατικών ατυχημάτων για τις κατασκευές και τις λοιπές επιχειρήσεις για τα έτη **2009-2013**.

Όπως έχει αναφερθεί παραπάνω, το 2013 σημειώθηκε αντιστροφή της πτωτικής τάσης των τελευταίων ετών όσον αφορά τον αριθμό των αναγγελλομένων στο Σ.ΕΠ.Ε. εργατικών ατυχημάτων **και αυτό ισχύει και για τα θανατηφόρα εργατικά ατυχήματα**, αν στα τελευταία συνηπολογιστούν και τα παθολογικής αιτιολογίας, που αυξήθηκαν σε **25** από τα **19** του 2012. Το μεγαλύτερο αναλογικά ποσοστό των θανατηφόρων εργατικών ατυχημάτων, ήτοι το **31,3%** -ή το **42,9%** αν αφαιρεθούν τα παθολογικής αιτιολογίας ατυχήματα- αφορούσε, όπως ήταν αναμενόμενο, τον κλάδο των **κατασκευών**· επισημαίνεται, πάντως, πως τα θανατηφόρα εργατικά ατυχήματα στα οικοδομικά και τεχνικά έργα κατά το 2013 **συνέβησαν κατά τη διάρκεια εργασιών ως επί το πλείστον βραχείας διάρκειας, μικρής κλίμακας και στο σύνολό τους εκτός των μεγάλων αστικών κέντρων, επομένως με μικρή πιθανότητα & δυνατότητα να ελεγχθούν προληπτικά από τις Επιθεωρήσεις Ασφάλειας & Υγείας στην Εργασία**. Σε απόλυτους αριθμούς, το **2013** συνέβησαν στον κλάδο των κατασκευών **18** θανατηφόρα ατυχήματα (χωρίς τα παθολογικά) έναντι **12** το 2012, **18** το 2011 και **29** το 2010, από την άλλη πλευρά όμως μόνο κατά το τελευταίο έτος (Οκτώβριος 2012-Οκτώβριος 2013) σημειώθηκε πτώση της οικοδομικής δραστηριότητας **35,8%** κατ' όγκο.

Στους υπόλοιπους κλάδους εκτός των κατασκευών, ο αριθμός των θανατηφόρων εργατικών ατυχημάτων χωρίς τα παθολογικά παρουσίασε **μείωση** το **2013** σε σχέση με το 2012 (**24** έναντι **33**).

Τα στοιχεία των θανατηφόρων εργατικών ατυχημάτων χωρίς τα παθολογικής αιτιολογίας για την τετραετία **2010-2013** παρουσιάζονται και στον **Πίνακα 2**.

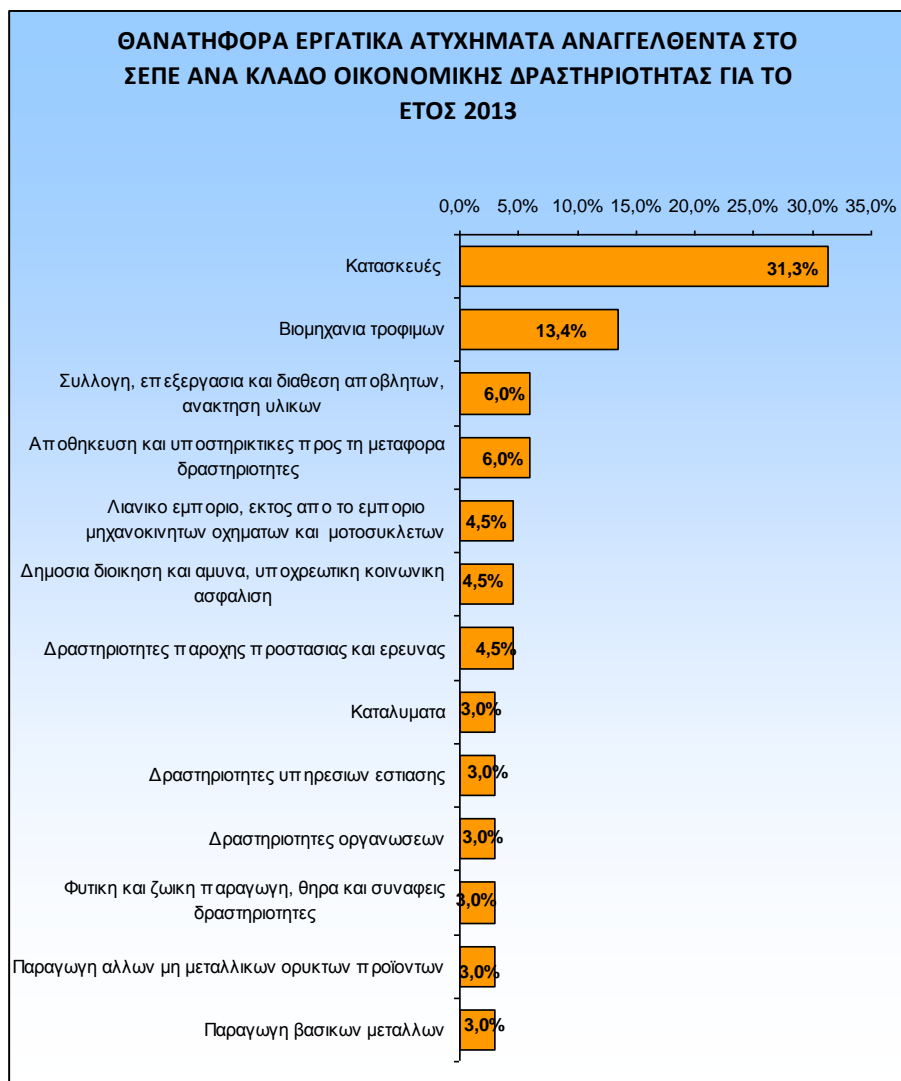
ΠΙΝΑΚΑΣ 2

Θανατηφόρα εργατικά ατυχήματα αναγγελθέντα στο Σ.ΕΠ.Ε. (εκτός παθολογικών)	2010	2011	2012	2013
Θανατηφόρα εργατικά ατυχήματα (εκτός παθολογικών)	63	39	45	42
Θανατηφόρα εργατικά ατυχήματα στον κλάδο των <u>κατασκευών</u> (εκτός παθολογικών)	29	18	12	18
Θανατηφόρα εργατικά ατυχήματα στις <u>υπόλοιπες επιχειρήσεις</u> (εκτός παθολογικών)	34	21	33	24

Ολίσθηση ή πτώση από ύψος, απώλεια ελέγχου μηχανήματος ή εργαλείου, πτώσεις αντικειμένων και ηλεκτροπληξίες περιλαμβάνονται μεταξύ των συνηθέστερων αιτίων, όπως προκύπτει και από τους **Πίνακες** και τα **Διαγράμματα του Παραρτήματος Ι**. Στον **Πίνακα 3** παρουσιάζονται τα θανατηφόρα εργατικά ατυχήματα για τις κατασκευές και τις λοιπές επιχειρήσεις ανά κατηγορία ατυχήματος για τα έτη **2010-2013**.

ΠΙΝΑΚΑΣ 3

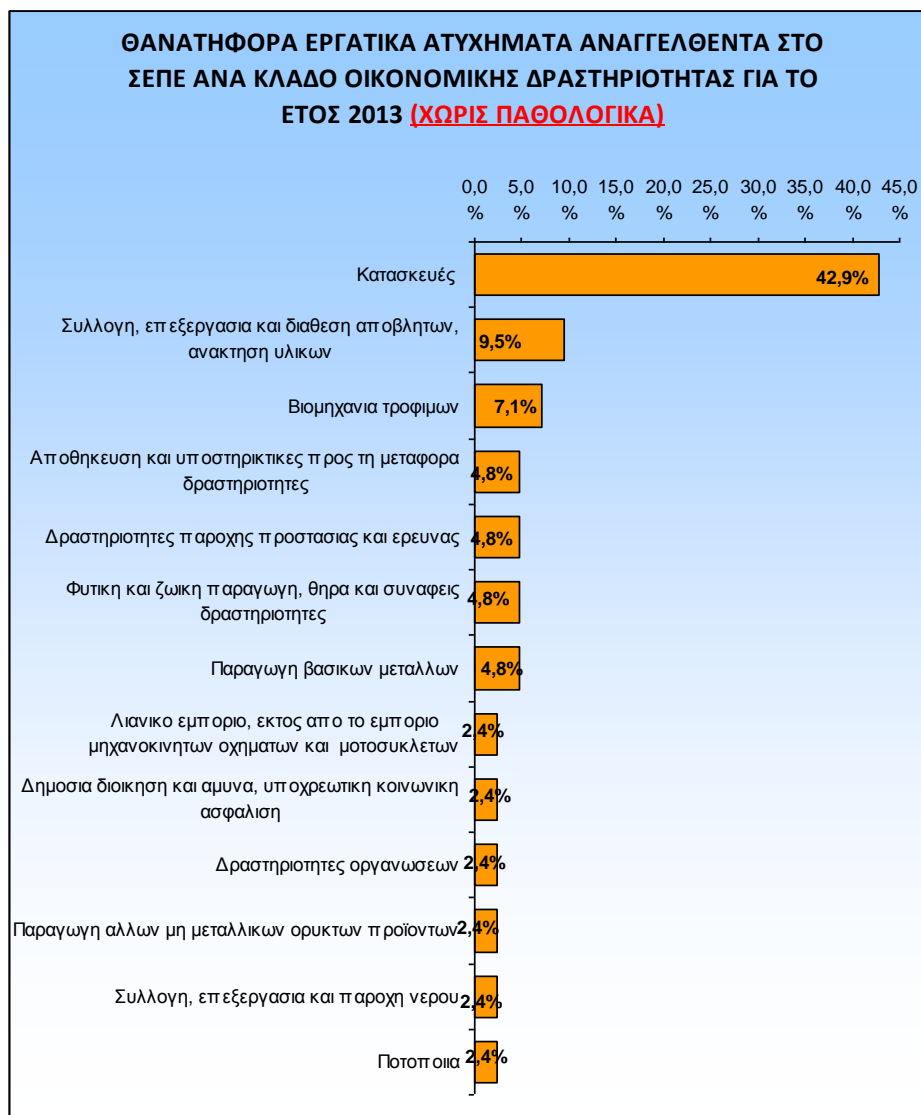
ΘΑΝΑΤΗΦΟΡΑ ΕΡΓΑΤΙΚΑ ΑΤΥΧΗΜΑΤΑ ΑΝΑ ΚΑΤΗΓΟΡΙΑ (ΑΠΟΚΛΙΣΗ)		2010	2011	2012	2013
ΚΑΤΑΣΚΕΥΕΣ	ΠΤΩΣΗ	13	4	4	5
	ΗΛΕΚΤΡΟΠΛΗΞΙΑ, ΕΚΡΗΞΗ, ΠΥΡΚΑΓΙΑ	1	3	3	3
	ΜΗΧΑΝΗΜΑΤΑ ΕΡΓΟΥ, ΕΡΓΑΛΕΙΑ	3	5	1	2
	ΔΙΑΦΟΡΑ	12	6	4	8
	<b>ΣΥΝΟΛΟ ΣΕ ΚΑΤΑΣΚΕΥΕΣ (εκτός παθολογικών)</b>	<b>29</b>	<b>18</b>	<b>12</b>	<b>18</b>
ΛΟΙΠΕΣ ΕΠΙΧΕΙΡΗΣΕΙΣ	ΠΤΩΣΗ	7	3	5	6
	ΗΛΕΚΤΡΟΠΛΗΞΙΑ, ΕΚΡΗΞΗ, ΠΥΡΚΑΓΙΑ	3	7	2	2
	ΜΗΧΑΝΗΜΑΤΑ ΕΡΓΟΥ, ΕΡΓΑΛΕΙΑ	6	4	9	7
	ΔΙΑΦΟΡΑ	18	7	17	9
	<b>ΣΥΝΟΛΟ ΣΕ ΛΟΙΠΕΣ ΕΠΙΧΕΙΡΗΣΕΙΣ (εκτός παθολογικών)</b>	<b>34</b>	<b>21</b>	<b>33</b>	<b>24</b>
<b>ΣΥΝΟΛΟ ΣΕ ΚΑΤΑΣΚΕΥΕΣ-ΛΟΙΠΕΣ ΕΠΙΧΕΙΡΗΣΕΙΣ (εκτός παθολογικών)</b>		<b>63</b>	<b>39</b>	<b>45</b>	<b>42</b>
<b>ΠΑΘΟΛΟΓΙΚΑ (συνολικά)</b>		<b>31</b>	<b>31</b>	<b>19</b>	<b>25</b>
<b>ΣΥΝΟΛΟ ΘΑΝΑΤΗΦΟΡΩΝ ΕΡΓΑΤΙΚΩΝ ΑΤΥΧΗΜΑΤΩΝ</b>		<b>94</b>	<b>70</b>	<b>64</b>	<b>67</b>



**ΔΙΑΓΡΑΜΜΑ 10. ΘΑΝΑΤΗΦΟΡΑ ΕΡΓΑΤΙΚΑ ΑΤΥΧΗΜΑΤΑ ΑΝΑΓΕΛΘΕΝΤΑ ΣΤΟ Σ.ΕΠ.Ε. ΑΝΑ ΚΛΑΔΟ ΟΙΚΟΝΟΜΙΚΗΣ ΔΡΑΣΤΗΡΙΟΤΗΤΑΣ ΓΙΑ ΤΟ ΕΤΟΣ 2013**

Στο **Διάγραμμα 10** παρουσιάζεται η ποσοστιαία κατανομή των θανατηφόρων εργατικών ατυχημάτων που αναγγέλθηκαν στις Υπηρεσίες Επιθεώρησης Ασφάλειας και Υγείας στην Εργασία του Σ.ΕΠ.Ε. ανά κλάδο οικονομικής δραστηριότητας για το έτος **2013**. Το μεγαλύτερο ποσοστό ατυχημάτων (**31,1%**) αφορά, όπως πάντοτε, τον κλάδο των **Κατασκευών** και ακολουθούν ο κλάδος **της βιομηχανίας τροφίμων** με ποσοστό **13,4%** και οι κλάδοι **συλλογής, επεξεργασίας & διάθεσης αποβλήτων** και **αποθήκευσης & σχετικών υποστηρικτικών δραστηριοτήτων** με ποσοστό **6,0%** έκαστος.

Όσον αφορά τα θανατηφόρα μη παθολογικής αιτιολογίας, η αναλογία του κλάδου των κατασκευών αυξάνεται μεν σημαντικά, στο ποσοστό του **42,9%** όπως έχει αναφερθεί και παραπάνω, ενώ μεταβάλλεται και η σειρά κατάταξης των υπολοίπων κλάδων, όπως φαίνεται στο κατωτέρω **Διάγραμμα 11**.



**ΔΙΑΓΡΑΜΜΑ 11. ΘΑΝΑΤΗΦΟΡΑ ΕΡΓΑΤΙΚΑ ΑΤΥΧΗΜΑΤΑ ΑΝΑΓΓΕΛΘΕΝΤΑ ΣΤΟ Σ.Ε.Π.Ε. ΑΝΑ ΚΛΑΔΟ ΟΙΚΟΝΟΜΙΚΗΣ ΔΡΑΣΤΗΡΙΟΤΗΤΑΣ ΓΙΑ ΤΟ ΕΤΟΣ 2013 (χωρίς τα παθολογικά)**

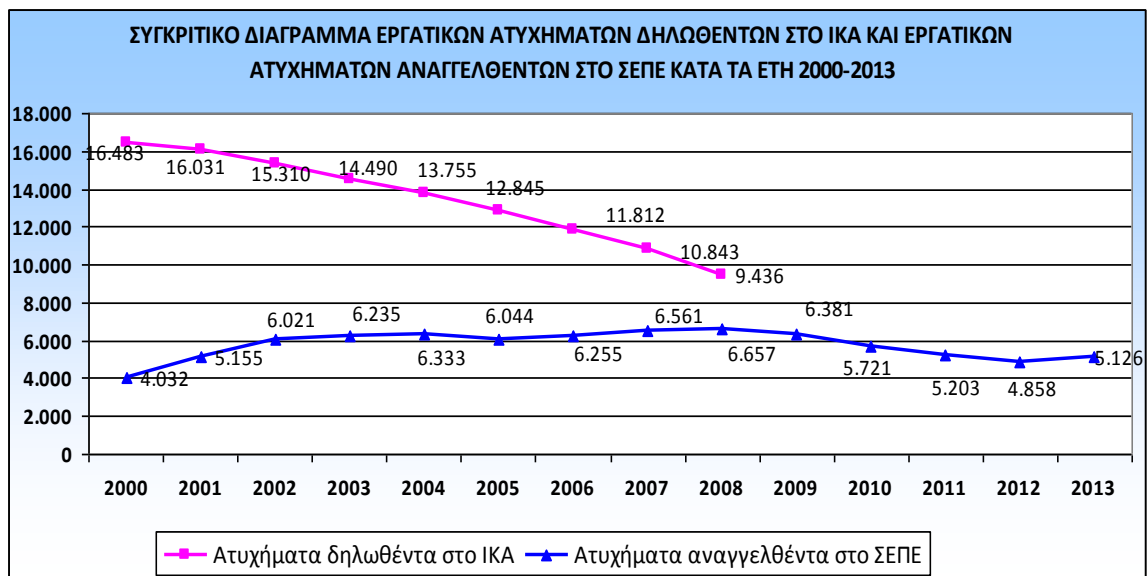
Αναλυτικότερα στοιχεία για τον αριθμό των θανατηφόρων εργατικών ατυχημάτων ανά κλάδο οικονομικής δραστηριότητας παρουσιάζονται στον **Πίνακα Τ8 του Παραρτήματος Ι**.

### **1.2.2 Πορεία εργατικών ατυχημάτων σύμφωνα με τα στοιχεία του Ι.Κ.Α.**

Από τα στατιστικά στοιχεία ατυχημάτων που δημοσιεύει κατ' έτος το Ι.Κ.Α., προκύπτει **συνεχής πτωτική πορεία τόσο στο συνολικό αριθμό ατυχημάτων, όσο και στη συχνότητα ατυχημάτων ανά 1000 ασφαλισμένους του**. Επισημαίνεται ότι τα πιο πρόσφατα δημοσιευμένα στοιχεία του Ι.Κ.Α. αφορούν στο έτος **2009**.



Συγκεκριμένα, ο συνολικός αριθμός των δηλωθέντων στο Ι.Κ.Α. ατυχημάτων, όπως παρουσιάζεται στο **Διάγραμμα 12**, ανήλθε σε **9.436** το **2009** έναντι **10.843** το **2008**, **11.812** το **2007**, **12.845** το **2006** και **13.755** το **2005** και αντίστοιχα η συχνότητα των ατυχημάτων σ' όλους τους κλάδους (αριθμός ατυχημάτων **ανά 1000 ασφαλισμένους** για όλους τους κλάδους συνολικά) μειώθηκε από **7,0** το **2005**, σε **6,32** το **2006**, σε **5,6** το **2007**, σε **5,1** το **2008** και σε **4,4** το **2009** (βλ. επίσης και τον **Πίνακα Τ3 του Παραρτήματος Ι**). Στον **κλάδο των κατασκευών** η αντίστοιχη μείωση ήταν από **13,71** το **2005**, σε **12,46** το **2006**, σε **11,2** το **2007**, σε **10,0** το **2008** και σε **9,0** το **2009** (αριθμός ατυχημάτων ανά 1000 εργαζόμενους στον κλάδο των κατασκευών). (Για περισσότερα στοιχεία: <http://www.ika.gr>).



#### **ΔΙΑΓΡΑΜΜΑ 12. ΣΥΓΚΡΙΤΙΚΟ ΔΙΑΓΡΑΜΜΑ ΕΡΓΑΤΙΚΩΝ ΑΤΥΧΗΜΑΤΩΝ ΔΗΛΩΘΕΝΤΩΝ ΣΤΟ Ι.Κ.Α. ΚΑΙ ΕΡΓΑΤΙΚΩΝ ΑΤΥΧΗΜΑΤΩΝ ΑΝΑΓΓΕΛΘΕΝΤΩΝ ΣΤΟ Σ.Ε.Π.Ε. ΚΑΤΑ ΤΑ ΕΤΗ 2000-2013**

Στο **Διάγραμμα 12** απεικονίζεται ο αριθμός εργατικών ατυχημάτων που δηλώθηκαν στο Ι.Κ.Α. κατά τα έτη **2000-2007** και ο αριθμός εργατικών ατυχημάτων που αναγγέλθηκαν στο Σ.Ε.Π.Ε. κατά τα έτη **2000-2013**. Η σημαντική διαφορά στον αριθμό των αναγγεληθέντων ατυχημάτων στους δύο φορείς, Σ.Ε.Π.Ε. και Ι.Κ.Α., ερμηνεύεται από το διαφορετικό πλαίσιο αναγγελίας εργατικών ατυχημάτων που ισχύει για έκαστο φορέα. Ανάλογη ερμηνεία προκύπτει από την ανάλυση των συστημάτων αναγγελίας των εργατικών ατυχημάτων στα κράτη-μέλη της Ευρωπαϊκής Ένωσης, η οποία περιλαμβάνεται στη μεθοδολογία ESAW της Eurostat.

Ειδικότερα, στη συγκεκριμένη μεθοδολογία αναφέρεται ότι, για τις διαδικασίες αναγγελίας εργατικών ατυχημάτων οι οποίες βασίζονται στα συστήματα ασφάλισης (η αναγγελία δηλαδή γίνεται στον ασφαλιστικό φορέα με ενδεχόμενα οικονομικά κίνητρα για τον εργοδότη ή τον εργαζόμενο), τα επίπεδα αναγγελίας είναι πολύ υψηλά και θεωρείται ότι πλησιάζουν το **100%**. Στην περίπτωση όμως που οι διαδικασίες αναγγελίας βασίζονται στην έννομη υποχρέωση του εργοδότη να αναγγείλει το εργατικό ατύχημα, τα επίπεδα αναγγελίας είναι μέτρια και κυμαίνονται κατά μέσο όρο στο **30%-50%**.

### 1.3 Ειδικές ελεγκτικές δράσεις και προγράμματα ελέγχων

#### 1.3.1 Ειδικές δράσεις α' εξαμήνου 2013

##### 1.3.1.1 Έλεγχοι σε κομμωτήρια

Το εν λόγω πρόγραμμα, στα πλαίσια του οποίου καταγράφηκαν και προβλήματα υγείας που αναφέρουν οι εργαζόμενοι του κλάδου, διενεργήθηκε με τη χρήση φύλλου ελέγχου που σχεδιάστηκε από τη Δ/νση Προγραμματισμού και Συντονισμού Τ.Υ.Ε.. Πραγματοποιήθηκαν συνολικά **572** έλεγχοι (περιλαμβανομένων **113** επανελέγχων) σε ισάριθμες επιχειρήσεις, **542** από τις οποίες απασχολούσαν συνολικά **985** άτομα με σχέση εξαρτημένης εργασίας, ενώ δεν επιβλήθηκαν κυρώσεις. Από την επεξεργασία των αποτελεσμάτων των ελέγχων προέκυψε η παρακάτω εικόνα των επιχειρήσεων, αναφορικά με τη συμμόρφωσή τους ως προς τις διατάξεις της σχετικής με τη δραστηριότητα νομοθεσίας για την ασφάλεια & υγεία στην εργασία:

- Όσον αφορά το βασικό θεσμικό πλαίσιο, μόνο το **49,6%** των επιχειρήσεων χρησιμοποιούσαν τις υπηρεσίες Τεχνικού Ασφαλείας, στο **84%** των οποίων τα καθήκοντα αυτά ασκούσε ο ίδιος ο εργοδότης, ενώ μόνο το **20,1%** των επιχειρήσεων διέθεταν γραπτή εκτίμηση επαγγελματικού κινδύνου.
- Στο **84%** των επιχειρήσεων οι εργαζόμενοι ήταν ενημερωμένοι για τους κινδύνους που σχετίζονται με την εργασία τους και τα μέτρα προφύλαξης, περιλαμβανομένης της ορθής χρήσης των χρησιμοποιούμενων χημικών ουσιών.
- Στο **83,4%** των επιχειρήσεων είχαν παρασχεθεί στους εργαζομένους τα απαραίτητα μέσα ατομικής προστασίας.
- Στο **85%** των επιχειρήσεων η αποθήκευση των χημικών ουσιών γινόταν με ορθό τρόπο.
- Ελάχιστοι εργαζόμενοι (**5% του συνόλου**) ανέφεραν προβλήματα υγείας σχετιζόμενα με την εργασία τους, κυρίως μυοσκελετικές και δερματολογικές παθήσεις και λιγότερο αναπνευστικά προβλήματα.

##### 1.3.1.2 Έλεγχοι σε εταιρείες ανακύκλωσης

Το εν λόγω πρόγραμμα είχε ως αντικείμενο τις επιχειρήσεις διαλογής και ανακύκλωσης χάρτου, πλαστικών υλικών, λιπαντελαίων, αποβλήτων, απόσυρσης – διάλυσης οχημάτων και εμπορίας μετάλλου (scrap), διενεργήθηκε βάσει ειδικού καταλόγου με σημεία ελέγχου που συντάχθηκε από την Δ/νση Προγραμματισμού & Συντονισμού Επιθεώρησης Α.Υ.Ε. και απετέλεσε επανάλυση αντίστοιχου προ τριετίας - η οποία κρίθηκε επιβεβλημένη λόγω του ότι ο συγκεκριμένος κλάδος αποτελεί δραστηριότητα με ποικίλες και επικίνδυνες εργασίες ενώ είναι και αναπτυσσόμενος.

Από τις εκθέσεις των περιφερειακών υπηρεσιών Επιθεώρησης Α.Υ.Ε. προκύπτουν τα ακόλουθα:

Οι συνολικοί έλεγχοι και επανέλεγχοι που πραγματοποιήθηκαν στα πλαίσια του προγράμματος ήταν **115** (οι **25** εκ των οποίων ήταν επανέλεγχοι). Τα ποσοστά συμμόρφωσης σε ότι αφορά την απασχόληση Τεχνικού Ασφαλείας (Τ.Α.) και Ιατρού Εργασίας (Ι.Ε.), όπου υπήρχε σχετική υποχρέωση, ήταν **90%** και **78%** αντίστοιχα, ενώ σε ότι αφορά στη Γραπτή Εκτίμηση Επαγγελματικού Κινδύνου (Γ.Ε.Ε.Κ.) ήταν **69%**. Το προσωπικό ήταν εφοδιασμένο με κατάλληλα Μ.Α.Π. σε ποσοστό **93%**, ενώ τα ποσοστά συμμόρφωσης σε ότι αφορά στη σήμανση των χώρων εργασίας και των οδών κυκλοφορίας των οχημάτων ανήλθε στο **89%** και στο **69%**, αντίστοιχα.

Επιπλέον, οι μεταφορές φορτίων στις περισσότερες περιπτώσεις γίνονται μηχανικά, ενώ οι ηλεκτρολογικές εγκαταστάσεις στις περισσότερες περιπτώσεις ήταν σε καλή κατάσταση (αντιηλεκτροπληξιακός διακόπτης διαφυγής, μόνωση καλωδίων), όπως και ο μηχανικός εξοπλισμός (μανιτάρια επείγουσας δράσης, προφυλακτικές κάλυψης κινούμενων μερών των μηχανημάτων).

### 1.3.1.3 Έλεγχοι σε επιχειρήσεις που έχουν συμβληθεί με ΕΞ.Υ.Π.Π.

Το εν λόγω πρόγραμμα εστιάστηκε στις επιχειρήσεις που έχουν συμβληθεί με Εξωτερικές Υπηρεσίες Προστασίας και Πρόληψης (ΕΞ.Υ.Π.Π.) προκειμένου να τους παρέχονται Υπηρεσίες Τεχνικού Ασφάλειας και Ιατρού Εργασίας, χαμηλής ως επί το πλείστον επικινδυνότητας, διενεργήθηκε βάσει ειδικού καταλόγου με σημεία ελέγχου που συντάχθηκε από την Δ/νση Προγραμματισμού & Συντονισμού Τ.Υ.Ε. και απετέλεσε επανάληψη αντίστοιχου προ τριετίας - η οποία κρίθηκε επιβεβλημένη για να διαπιστωθούν τυχόν μεταβολές αναφορικά με τη στάθμη των παρεχομένων υπηρεσιών από τις ΕΞ.Υ.Π.Π.. Πραγματοποιήθηκαν **761** έλεγχοι, περιλαμβανομένων **195** επανελέγχων και επιβλήθηκαν **45** διοικητικές και **6** ποινικές κυρώσεις για παραβάσεις της εργατικής νομοθεσίας για τα θέματα Ασφάλειας και Υγείας των Εργαζομένων, ενώ το ποσοστό συμμόρφωσης των εργοδοτών στις υποδείξεις των αρχικών ελέγχων ανήλθε στο **88%**.

Σε σχέση με την προ τριετίας αντίστοιχη έρευνα διαπιστώθηκαν ανάλογα, υψηλά ποσοστά συμμόρφωσης των επιχειρήσεων όσον αφορά τα τυπικά στοιχεία απασχόλησης του Τεχνικού Ασφαλείας και του Ιατρού Εργασίας (ανάρτηση και τήρηση του ωραρίου τους), καθώς και τις τυπικές υποχρεώσεις αναφορικά με την προστασία της υγείας των εργαζομένων, ενώ περαιτέρω βελτίωση της κατάστασης υπήρξε στα θέματα της ύπαρξης ολοκληρωμένης Γραπτής Εκτίμησης Επαγγελματικού Κινδύνου και της τήρησης ιατρικών φακέλων & έκδοσης βεβαιώσεων καταλληλότητας (ποσοστά συμμόρφωσης των ελεγχθέντων επιχειρήσεων **85%** και **90%** αντίστοιχα).

Προβλήματα που καταγράφηκαν αφορούσαν κυρίως περιπτώσεις όπου :

- επιχειρήσεις με υποκαταστήματα τηρούσαν μια μόνο Γραπτή Εκτίμηση Επαγγελματικού Κινδύνου, χωρίς να εξετάζονται ιδιαιτερότητες του εκάστοτε διακεκριμένου χώρου εργασίας
- δεν είχαν διεξαχθεί μετρήσεις για επικίνδυνους παράγοντες ή/και δεν υπήρχε κατάλογος εκτεθειμένων εργαζομένων σε αυτούς
- δεν είχαν καταγραφεί στο τηρούμενο σχετικό βιβλίο γραπτές υποδείξεις του τεχνικού ασφαλείας ή του ιατρού εργασίας για αντίστοιχες ελλείψεις μέτρων ασφαλείας που διαπιστώθηκαν κατά τους ελέγχους (σε ποσοστό **15%** επί των τελευταίων).

### 1.3.2 Ειδικά προγράμματα ελέγχων β' εξαμήνου 2013

#### 1.3.2.1 Έλεγχοι σε εργασίες με χρήση ικριωμάτων

Το πρόγραμμα αυτό αφορούσε στην προστασία των εργαζομένων σε ύψος έναντι πτώσης από τα ικριώματα (σκαλωσιές) εστιάστηκε στις οικοδομικές εργασίες και εν γένει στα έργα πολιτικού μηχανικού και διενεργήθηκε βάσει ειδικού καταλόγου με σημεία ελέγχου, που συντάχθηκε από τη Δ/νση Προγραμματισμού & Συντονισμού Τ.Υ.Ε..

Πραγματοποιήθηκαν συνολικά **291** έλεγχοι και επανελέγχοι, ενώ επιβλήθηκαν **37** διακοπές εργασιών και **11** πράξεις προστίμου, συνολικού ύψους **17.100** Ευρώ, καθώς και **4** μηνύσεις / μηνυτήριες αναφορές. Τα στατιστικά και ποιοτικά ευρήματα του προγράμματος απεικονίζουν την κατωτέρω γενική εικόνα:

- Ως προς τις διατάξεις της νομοθεσίας που αναφέρονται στην εξασφάλιση του αμετατόπιστου των ικριωμάτων μέσω της κατάλληλης έδρασης και στήριξης των ορθοστατών τους ή της ασφάλισης των τροχών τους (προκειμένου για τα κινητά ικριώματα), καταγράφηκαν πολύ υψηλά ποσοστά συμμόρφωσης των επιχειρήσεων (**86,2%-91,3%**, ανάλογα με τη διάταξη).
- Μεγαλύτερη συχνότητα ελλείψεων παρατηρήθηκε όσον αφορά την κατασκευαστική πληρότητα των ικριωμάτων. Ειδικότερα, κατά τους αρχικούς ελέγχους, το **29,5%** δεν είχε κατάλληλη προέκταση – διαμόρφωση στις γωνίες της οικοδομής, το **30,3%** είχε ανεπαρκές πλάτος δαπέδου, το **31,7%** δεν

διέθετε κατάλληλες πλευρικές διατάξεις προστασίας έναντι πτώσης και το **45,8%** δεν διέθετε τα προβλεπόμενα ασφαλή μέσα πρόσβασης μεταξύ των επιπέδων εργασίας (σταθερές σκάλες ανόδου ή κεκλιμένα επίπεδα).

Για τα ανωτέρω ελήφθησαν τα προβλεπόμενα μέτρα συμμόρφωσης, όπως διαπιστώθηκε κατά τους διενεργηθέντες επανελέγχους, πλην όμως ελλείψεις στα αναφερόμενα επί μέρους σημεία καταγράφονται διαχρονικά και σε μόνιμη βάση λόγω του ότι, σε πολλές περιπτώσεις, **τα ικριώματα συναρμολογούνται ατελώς**, αναφορικά με τις προδιαγραφές της εργατικής νομοθεσίας ή / και τα πρότυπα σχέδιά τους, **με ευθύνη των εργολάβων – χρηστών**, προφανώς για λόγους συμπίεσης του κόστους και **δεν επιθεωρούνται ή επιθεωρούνται πλημμελώς**. Για το λόγο αυτό, πρέπει πάντοτε να ελέγχονται όλες οι ομάδες προσώπων / παραγόντων του τεχνικού έργου, ως προς την τήρηση των υποχρεώσεών τους αναφορικά με τις περί ικριωμάτων διατάξεις της εργατικής νομοθεσίας.

### **1.3.2.2 Έλεγχοι κατά τους θερινούς μήνες σε υπαίθριες εργασίες και σε χώρους εργασίας με σημαντική θερμική καταπόνηση**

Κατά τη θερινή περίοδο του παρελθόντος έτους, επαναλήφθηκε το ετήσιο ειδικό πρόγραμμα προληπτικών ελέγχων σε υπαίθριους ή κλειστούς εργασιακούς χώρους για την εφαρμογή μέτρων ελάττωσης της θερμικής καταπόνησης των εργαζομένων σε περιόδους καύσωνα, βάσει των οδηγιών σχετικής εγκυκλίου που εκδόθηκε από τη Δ/νση Προγραμματισμού & Συντονισμού Τ.Υ.Ε. και εστιάστηκε κυρίως στα εργοτάξια & οικοδομικά έργα, αλλά και σε δραστηριότητες μεταποίησης και ορισμένες του τριτογενούς τομέα (π.χ. υπηρεσίες εστίασης).

Πραγματοποιήθηκαν συνολικά **616** έλεγχοι, που επικεντρώθηκαν σε μια σειρά σημεία / υποχρεώσεις των εργοδοτών, όπως στην ύπαρξη γραπτής εκτίμησης επαγγελματικού κινδύνου με μνεία στο θέμα της θερμικής καταπόνησης και τα μέτρα ελάττωσής της, στην παροχή ενημέρωσης στους εργαζόμενους και ιδιαίτερα σ' αυτούς που ανήκουν στις ομάδες ειδικού κινδύνου για τις πιθανές βλάβες της υγείας τους και για τα μέτρα προφύλαξης, στη λήψη μέτρων πρόληψης της θερμικής καταπόνησης, τεχνικής ή οργανωτικής φύσης και στην τήρηση των κανονιστικών όρων των συλλογικών συμβάσεων εργασίας που αναφέρονται στις εργασίες υπό συνθήκες καύσωνα, όπου ισχύουν τέτοιοι.

Διαπιστώθηκε ότι **υπάρχει γενικά ανταπόκριση σε ικανοποιητικό βαθμό ως προς τις γενικές απαιτήσεις** της εργατικής νομοθεσίας αναφορικά με την **θερμοκρασία των χώρων εργασίας** και τους **κανονιστικούς όρους των συλλογικών συμβάσεων εργασίας** και ότι εφαρμόζονται μέτρα, γεγονός για το οποίο θεωρούμε ότι συνετέλεσαν οι επανειλημμένες ετήσιες δράσεις της επιθεώρησης Α.Υ.Ε. για την προστασία των εργαζομένων έναντι της θερμικής καταπόνησης, ενημερωτικές και ελεγκτικές - είτε προληπτικά, είτε κατόπιν καταγγελιών φορέων των εργαζομένων.

### **1.3.2.3 Έλεγχοι για την πρόληψη της έκθεσης των εργαζομένων σε χημικούς παράγοντες με μεικτά κλιμάκια Επιθεωρητών ΑΥΕ και Επιθεωρητών του Γενικού Χημείου του Κράτους**

Στα πλαίσια της συνεργασίας του Σ.Ε.Π.Ε. με το Γενικό Χημείο του Κράτους, υλοποιήθηκε, το πρώτο εξάμηνο του **2013** στην Αττική και το δεύτερο εξάμηνο του 2013 πανελλαδικά, πιλοτικό πρόγραμμα ελέγχων από μικτά κλιμάκια επιθεωρητών, για την πρόληψη της έκθεσης των εργαζομένων σε χημικούς παράγοντες, με τη χρήση και εδώ πίνακα με τα βασικότερα σημεία ελέγχου, σχεδιασμένου από τη Δ/νση Προγραμματισμού & Συντονισμού Τ.Υ.Ε..

Συνολικά πραγματοποιήθηκαν **27** έλεγχοι και επανελέγχοι σε επιχειρήσεις παραγωγής χρωμάτων, πλαστικών, χημικών προϊόντων, αποθήκευσης καυσίμων κ.ά. και επιβλήθηκαν διοικητικές κυρώσεις – έκδοση **έξι (6)** πράξεων επιβολής προστίμων, συνολικού ύψους **19.500** ευρώ - για παραβάσεις της νομοθεσίας Α.Υ.Ε., που δεν άπτονται όμως του αντικειμένου του ελέγχου.

Σύμφωνα με τις ενημερωτικές εκθέσεις των περιφερειακών υπηρεσιών και τους αντίστοιχους συμπληρωμένους πίνακες ελέγχου, προκύπτει υψηλό επίπεδο συμμόρφωσης σε ότι αφορά στην

απασχόληση Τεχνικού Ασφαλείας και Ιατρού Εργασίας, στην τήρηση των ειδικών βιβλίων, στην ύπαρξη των Δελτίων Δεδομένων Ασφαλείας και στη σήμανση περιεκτών βάσει αυτών. Μεταξύ των ελλείψεων που έχουν επισημανθεί συγκαταλέγεται η διενέργεια μετρήσεων συγκεντρώσεων παραγόντων και η καταχώριση/τήρηση αντίστοιχων στοιχείων σε συνδυασμό και με τη γραπτή εκτίμηση επαγγελματικού κινδύνου, η σύνταξη καταλόγου εργαζομένων που εκτίθενται σε χημικούς παράγοντες σε μικρές επιχειρήσεις και γενικότερα θέματα επίβλεψης της υγείας των εργαζομένων στις μικρές επιχειρήσεις, η ύπαρξη σχεδίων αντιμετώπισης εκτάκτων αναγκών και παροχή Α΄ Βοηθειών και η ενημέρωση και εκπαίδευση των εργαζομένων σχετικά με τους χημικούς κινδύνους στο εργασιακό περιβάλλον.

### 1.3.3 Ειδικά ετήσια προγράμματα ελέγχων 2013

#### 1.3.3.1 Έλεγχοι σε επιχειρήσεις εποχικού χαρακτήρα (επιχειρήσεις συσκευασίας και επεξεργασίας αγροτικών προϊόντων, οινοποιεία & ελαιολαβεία)

Το εν λόγω πρόγραμμα εστιάστηκε στις ανωτέρω αναφερόμενες επιχειρήσεις που χαρακτηρίζονται από περιοδική / διακοπτόμενη λειτουργία καθώς και εντατικούς ρυθμούς εργασίας.

#### (α) Επιχειρήσεις συσκευασίας και επεξεργασίας αγροτικών προϊόντων

Πραγματοποιήθηκαν **151** έλεγχοι και **26** επανέλεγχοι και επιβλήθηκαν κυρώσεις για διαπιστωθείσες ελλείψεις μέτρων ασφάλειας & υγείας στην εργασία. Πιο συγκεκριμένα, επιβλήθηκαν **9** πρόστιμα ύψους **26.000** ευρώ και υποβλήθηκε **1** μηνυτήρια αναφορά. Τα ποσοτικά και ποιοτικά ευρήματα της έρευνας συνοψίζονται ως ακολούθως:

- Αναφορικά με τον εξοπλισμό εργασίας : στο σύνολο σχεδόν των επιχειρήσεων διαπιστώθηκε ότι εφαρμόζεται διαδικασία διακοπής της λειτουργίας των μηχανημάτων πριν τις εργασίες καθαρισμού & συντήρησής τους (ποσοστό συμμόρφωσης στη σχετική νομοθετική διάταξη **98,72%** στους ελέγχους και **100%** στους επανελέγχους). Τα κάθε είδους μηχανήματα (κοπής, διακίνησης υλικών, συσκευασίας κ.λπ.) διαθέτουν προφυλακτήρες για την κάλυψη των κινούμενων μερών τους (αντίστοιχο ποσοστό συμμόρφωσης **96,60%** στους ελέγχους και **100%** στους επανελέγχους), παρόλο που η κατασκευή των εν λόγω προφυλακτών δεν εγγυάται πάντοτε την πλήρη ασφάλεια για τους χρήστες των μηχανημάτων.
- Όσον αφορά στις κτιριακές εγκαταστάσεις, οι νέες κατασκευές πληρούν τις ελάχιστες προδιαγραφές των χώρων εργασίας που προβλέπονται στην κείμενη νομοθεσία, ενώ οι παλαιότερες γενικά χρήζουν παρεμβάσεων ως προς τα δομικά στοιχεία των κτιρίων, τη διαρρύθμιση και τον εξοπλισμό των χώρων, τον φωτισμό και αερισμό αυτών κ.ά. Επιπλέον, στις περισσότερες επιχειρήσεις που ελέγχθηκαν (**76,13%** του συνόλου) διαπιστώθηκαν φθορές στο ηλεκτρολογικό υλικό των ηλεκτρικών εγκαταστάσεων και παρόλο που κατά τους διενεργηθέντες επανελέγχους η κατάσταση σαφώς εμφανίστηκε βελτιωμένη, επιβάλλεται ο τακτικός έλεγχος λειτουργίας των εγκαταστάσεων από αδειούχο ηλεκτρολόγο εγκαταστάτη.

#### (β) Ελαιολαβεία και οινοποιεία

Πραγματοποιήθηκαν, αντίστοιχα, **120** έλεγχοι και **30** επανέλεγχοι, επιβλήθηκαν **25** πρόστιμα ύψους **73.099** ευρώ και υποβλήθηκαν **4** μηνυτήριες αναφορές. Τα ποσοτικά και ποιοτικά ευρήματα της έρευνας συνοψίζονται εδώ ως ακολούθως:

- Αναφορικά με το βασικό θεσμικό πλαίσιο της νομοθεσίας, το **21,43%** των επιχειρήσεων, μικρομεσαίες ως επί το πλείστον, δεν χρησιμοποιούσαν υπηρεσίες Τεχνικού Ασφαλείας ή ο εργοδότης δεν είχε ολοκληρώσει τη διαδικασία επιμόρφωσης για να καλύψει ο ίδιος τη σχετική υποχρέωση, ενώ το **50%** των επιχειρήσεων **δεν διέθεταν γραπτή εκτίμηση επαγγελματικού κινδύνου**.

- Αναφορικά με τον εξοπλισμό εργασίας, διαπιστώθηκε ότι στο **87,12%** των επιχειρήσεων που ελέγχθηκαν, τα μηχανήματα κάθε είδους διέθεταν προφυλακτήρες για την κάλυψη των κινουμένων μερών τους. Επιπλέον, στο **32,26%** των επιχειρήσεων δεν υπήρχαν διατάξεις περιορισμού του θορύβου από τα μηχανήματα, αν και κατά τους διενεργηθέντες επανελέγχους στις τελευταίες αυτές επιχειρήσεις διαπιστώθηκε πως το **54,7%** αυτών έλαβε τα απαιτούμενα μέτρα συμμόρφωσης προς τις διατάξεις της κειμένης νομοθεσίας.
- Αναφορικά με τις κτιριακές εγκαταστάσεις, στις περισσότερες επιχειρήσεις που ελέγχθηκαν (**78,63%** του συνόλου) διαπιστώθηκαν φθορές στο ηλεκτρολογικό υλικό των ηλεκτρικών εγκαταστάσεων και παρόλο που κατά τους διενεργηθέντες επανελέγχους η γενική εικόνα τους εμφανίστηκε βελτιωμένη, επιβάλλεται και εδώ ο τακτικός έλεγχος λειτουργίας των εγκαταστάσεων από αδειούχο ηλεκτρολόγο εγκαταστάτη.

## **2. ΕΝΗΜΕΡΩΤΙΚΟ ΕΡΓΟ**

### **2.1 Ενημέρωση Κοινοβουλίου, συνδικαλιστικών φορέων και λοιπών ενδιαφερομένων. Παροχή πληροφόρησης σε θέματα Ασφάλειας και Υγείας στην Εργασία σε Επιθεωρήσεις Εργασίας των Λοιπών κρατών μελών της Ε.Ε.**

Στο πλαίσιο του ενημερωτικού ρόλου του Σ.ΕΠ.Ε., ετοιμάσθηκαν απαντήσεις και δόθηκαν στοιχεία σχετικά με την ελεγκτική δράση και τις ενέργειες των Υπηρεσιών Ε.Α.Υ.Ε., για την έγκυρη και έγκαιρη ενημέρωση του Κοινοβουλίου, μέσω της ηγεσίας του Υπουργείου, σε ερωτήσεις βουλευτών που αφορούσαν σε θέματα προστασίας της υγείας και ασφάλειας των εργαζομένων. Ο συνολικός αριθμός των ερωτήσεων και αναφορών βουλευτών που απαντήθηκαν ανήλθε σε **100**.

Επιπλέον, δόθηκαν γραπτές απαντήσεις και στοιχεία σε ερωτήματα ή σε συνέχεια διερεύνησης καταγγελιών που υποβλήθηκαν, γραπτά ή προφορικά, από κοινωνικούς εταίρους (συνδικαλιστικές οργανώσεις ή ενώσεις εργοδοτών), μεμονωμένους εργαζομένους ή εργοδότες, επιστημονικούς φορείς, άλλες συναρμόδιες δημόσιες υπηρεσίες, φορείς της Τοπικής Αυτοδιοίκησης κ.ά. που αφορούσαν σε θέματα αρμοδιότητας Επιθεώρησης Ασφάλειας και Υγείας στην Εργασία. Ο συνολικός αριθμός των ερωτημάτων και καταγγελιών που απαντήθηκαν ανήλθε σε **69**.

Τέλος, δόθηκαν γραπτές απαντήσεις σε ερωτήματα που υποβλήθηκαν από Επιθεωρήσεις Εργασίας άλλων κρατών μελών μέσω του **Συστήματος Ανταλλαγής Γνώσης και Πληροφόρησης (Knowledge Sharing System)**, το οποίο λειτουργεί στο πλαίσιο εργασιών της Επιτροπής Ανώτερων Επιθεωρητών Εργασίας (SLIC) (βλέπε ενότητα 3.1). Ο αριθμός των ερωτήσεων τα οποία αφορούσαν ζητήματα που άπτονται της αρμοδιότητας της Επιθεώρησης Ασφάλειας και Υγείας στην Εργασία ήταν **22**.

### **2.2 Εκπαιδευτικές και ενημερωτικές δράσεις**

Η επίτευξη ικανοποιητικών συνθηκών ασφάλειας και υγείας στους χώρους εργασίας αποτελεί μακρόχρονη, επίπονη και συντονισμένη προσπάθεια όλων των εμπλεκόμενων (εργοδότες, εργαζόμενοι, φορείς, πολιτεία). Για να ευοδωθεί η εν λόγω προσπάθεια, δεν αρκούν μόνο οι κατάλληλες τεχνικές παρεμβάσεις σε χώρους, μηχανήματα και υλικά και η εισαγωγή σύγχρονων μεθόδων εργασίας, αλλά πρέπει κυρίως να αποκτηθεί η κατάλληλη κουλτούρα για την εργασιακή υγεία και ασφάλεια, ώστε να αναπτυχθούν συμπεριφορές που ευνοούν την πρόληψη των κινδύνων και την προστασία και προαγωγή της υγείας και ασφάλειας των εργαζομένων.

Καθοριστικό ρόλο για την επίτευξη αυτού του στόχου διαδραματίζει η εκπαίδευση και η επιμόρφωση όλων των εμπλεκόμενων στα θέματα υγείας και ασφάλειας στην εργασία και σε αυτό το πλαίσιο, η Ε.Α.Υ.Ε. **διοργανώνει ημερίδες και άλλες εκδηλώσεις ενημερωτικού χαρακτήρα προκειμένου να ενημερωθούν οι άμεσα ενδιαφερόμενοι** (εργαζόμενοι, εργοδότες, Τεχνικοί Ασφάλειας, Ιατροί Εργασίας, κ.ά.) για θέματα όπως νέοι και αναδυόμενοι κίνδυνοι στην εργασία, αλλαγές στη νομοθεσία,

ασφαλείς πρακτικές εργασίας, προγραμματισμένες δράσεις σχετικά με την υγεία και ασφάλεια των εργαζομένων κ.λπ., καθώς **και προκειμένου να γίνει ανταλλαγή σχετικών απόψεων και εμπειριών**. Επίσης, η κεντρική και οι περιφερειακές υπηρεσίες Ε.Α.Υ.Ε. συνεργάζονται και συμμετέχουν σε ενημερωτικές εκδηλώσεις που διοργανώνονται από τοπικούς συνδικαλιστικούς φορείς εργαζομένων και εργοδοτών, Εργατικά Κέντρα, Επιτροπές Υγείας και Ασφάλειας στην Εργασία των επιχειρήσεων, φορείς της τοπικής αυτοδιοίκησης, Νοσοκομεία, επιστημονικούς και επαγγελματικούς φορείς (Πανεπιστημιακά ιδρύματα, παραρτήματα ΕΛ.ΙΝ.Υ.Α.Ε. και Τ.Ε.Ε., Επιμελητήρια κ.ά.).

Τέλος, στο πλαίσιο της γενικής προσπάθειας αναβάθμισης της λειτουργίας του Σ.Ε.Π.Ε. και ειδικότερα των παρεχόμενων υπηρεσιών προς τον πολίτη (εργοδότες, εργαζόμενοι και λοιπές ομάδες ενδιαφερομένων), αλλά και ενσωμάτωσης βέλτιστων πρακτικών και προτύπων ελέγχου, οι Επιθεωρητές Α.Υ.Ε. συμμετέχουν σε ομάδες εργασίας, εργαστήρια (workshops) και ενημερωτικές εκδηλώσεις που διοργανώνονται σε συνεργασία με άλλες συναρμόδιες υπηρεσίες της χώρας και με διεθνείς ή ευρωπαϊκούς φορείς, όπως το Διεθνές Γραφείο Εργασίας και η Επιτροπή Ανώτερων Επιθεωρητών Εργασίας.

Σε αυτό το πλαίσιο, το **2013 διοργανώθηκαν οι εξής ημερίδες:**

- **Η Διεύθυνση Προγραμματισμού και Συντονισμού Τεχνικής και Υγειονομικής Επιθεώρησης της Κ.Υ. του Σ.Ε.Π.Ε., σε συνεργασία με το Γενικό Χημείο του Κράτους, διοργάνωσε Ημερίδα με θέμα «Κανονισμός REACH - Ασφάλεια στο χώρο εργασίας (OSH)», στις 18.02.2013 στην Αθήνα, στην οποία συμμετείχαν με εισηγήσεις Επιθεωρητές Α.Υ.Ε.. Στόχοι της ημερίδας ήταν η ενημέρωση και ανταλλαγή απόψεων μεταξύ των αρμοδίων υπηρεσιών για τη σχέση του κανονισμού REACH με τη νομοθεσία για την Υ.Α.Ε. και η προετοιμασία κοινού προγράμματος ελέγχων που υλοποιήθηκε το β' εξάμηνο του 2013.**
- **Το Σ.Ε.Π.Ε., στο πλαίσιο της συνεργασίας του με το Διεθνές Γραφείο Εργασίας (ILO) και σε συνέχεια των δράσεων αξιολόγησης του Σ.Ε.Π.Ε. από τον ILO, διοργάνωσε:**
  - Ημερίδα εργασίας με τίτλο «Περιγραφή θέσεων εργασίας Επιθεωρητών του Σ.Ε.Π.Ε.», στην Πάτρα, στις 27.03.2013,
  - Ημερίδα με τίτλο «Συλλογή και επεξεργασία δεδομένων στα συστήματα επιθεώρησης εργασίας», στο Ηράκλειο, στις 28.05.2013.
- **Το Σ.Ε.Π.Ε., σε συνεργασία με την Κ.Υ. του Υπουργείου Εργασίας, Κοινωνικής Ασφάλισης και Πρόνοιας, με σκοπό τη γνωστοποίηση του Πληροφοριακού συστήματος Σ.Ε.Π.Ε.-Ο.Α.Ε.Δ.-Ι.Κ.Α. Ε.Τ.Α.Μ. «ΕΡΓΑΝΗ», διοργάνωσαν τρεις ημερίδες με τίτλο: «ΕΡΓΑΝΗ: ΠΛΗΡΟΦΟΡΙΑΚΟ ΣΥΣΤΗΜΑ Σ.Ε.Π.Ε.-Ο.Α.Ε.Δ.-Ι.Κ.Α. Ε.Τ.Α.Μ. Ένα καινοτόμο εργαλείο καταγραφής και σχεδιασμού των πολιτικών της Εργασίας - Σχεδιασμός και υλοποίηση προγράμματος επικοινωνίας του Σώματος Επιθεώρησης Εργασίας», στην Αθήνα, 04.12.2013, στη Θεσσαλονίκη, 13.12.2013 και στο Ηράκλειο, 19.12.2013.**
- **Η Γενική Διεύθυνση Συνθηκών και Υγιεινής της Εργασίας (Γ.Δ.Σ.Υ.Ε.) του Υπουργείου διοργάνωσε ημερίδες σε συνεργασία με τις τοπικές υπηρεσίες Επιθεώρησης Α.Υ.Ε. και στις οποίες Επιθεωρητές Α.Υ.Ε. συμμετείχαν με εισηγήσεις. Ειδικότερα, διοργανώθηκαν οι εξής ημερίδες:**
  - «Πρόληψη των κινδύνων στην εργασία με τη συμμετοχή όλων» στην Καλαμάτα, 19.06.2013, στην Καβάλα, 01.07.2013, στο Βόλο, 02.10.2013, στην Αθήνα, 01.11.2013 και στην Τρίπολη στις 18.11.2013.
  - «Ενημέρωση και Ευαισθητοποίηση των Μικρομεσαίων Επιχειρήσεων σε βασικά θέματα Ασφάλειας και Υγείας στην Εργασία (Α.Υ.Ε.)» στο Βόλο, 03.10.2013 και στην Αθήνα, 28.11.2013.

ο Επιπλέον η Γ.Δ.Σ.Υ.Ε. διοργάνωσε δύο εκπαιδευτικά σεμινάρια με θέμα: «**Εκτίμηση κινδύνου με τη χρήση των εργαλείων ΟΙΡΑ**», στην Αθήνα, **27.03.2013** και **22.11.2013**, στα οποία συμμετείχαν και Επιθεωρητές Α.Υ.Ε..

ο Ο Σύλλογος Τεχνικών & Υγειονομικών Επιθεωρητών Εργασίας-Υπαλλήλων Υπουργείου Απασχόλησης & Κοινωνικής Προστασίας διοργάνωσε ημερίδα με τίτλο «**100 χρόνια Επιθεώρησης Εργασίας - Παρόν και μέλλον του Σ.ΕΠ.Ε.**», στην οποία Επιθεωρητές Ασφάλειας και Υγείας στην Εργασία συμμετείχαν με εισηγήσεις.

Επιπρόσθετα, Επιθεωρητές Ασφάλειας και Υγείας στην Εργασία συμμετείχαν με **εισηγήσεις ή ανακοινώσεις** σε ημερίδες, συνέδρια και ενημερωτικές εκδηλώσεις, ως εξής:

- Ημερίδα «**Εισαγωγή στην Υγεία και Ασφάλεια**» του Πανεπιστημίου Ιωαννίνων - Ιατρική Σχολή, Ιωάννινα, **Δεκέμβριος 2013**.
- Ημερίδα **για την υγεία και ασφάλεια στα τεχνικά έργα** στο εργοστάσιο της Τιμεντοβιομηχανίας TITAN ΑΕ, Θεσσαλονίκη, **Νοέμβριος 2013**.
- Ημερίδα **επί Οδηγού Υγείας- Ασφάλειας Πανεπιστημίου**, Ρίο, Πάτρα, **Φεβρουάριος 2013**.
- Σεμινάριο με θέμα «**Υγεία και Ασφάλεια**» της Πολυτεχνικής Σχολής του Αριστοτέλειου Πανεπιστημίου, Θεσσαλονίκη, **Μάιος 2013**.
- Ημερίδα με τίτλο «**Ασφάλεια και υγεία στα δημόσια τεχνικά έργα**», Αθήνα, **Μάρτιος 2013**.
- Ημερίδα «**Ασφάλεια και Πρόληψη κινδύνων στην εργασία**» του Τ.Ε.Ε. Τμήμα Ηλείου, Ιωάννινα, **Απρίλιος 2013**.
- Εκδήλωση με θέμα «**Ασφάλεια και Υγεία στην εργασία σχετικά με την εγκατάσταση και συντήρηση των ανελκυστήρων**» της Πανελληνίας Ομοσπονδίας Βιοτεχνών Εγκαταστατών-Συντηρητών Ανελκυστήρων, Θεσσαλονίκη, **Απρίλιος 2013**.
- Ημερίδα του Πανελληνίου Συλλόγου Διπλωματούχων Μηχανολόγων Ηλεκτρολόγων (ΠΣΔΜ-Η) Τμήμα Κεντρικής & Δυτικής Θεσσαλίας, με θέμα «**Πυροπροστασία – Υγιεινή & Ασφάλεια βιομηχανικών και επαγγελματικών χώρων**», Λάρισα, **Δεκέμβριος 2013**.
- Εκδήλωση ενημέρωσης «**Υγεία και Ασφάλεια στα Σώματα Ασφαλείας**» του Διαβαλκανικού Ινστιτούτου Δημόσιας Διοίκησης, Θεσσαλονίκη, **Νοέμβριος 2013**.
- Εκδήλωση του ΠΣΔΜ-Η «**Εργαλεία του Τεχνικού Ασφάλειας στο σύγχρονο εργασιακό χώρο**», Αθήνα, **Ιούνιος 2013**.
- Διοργάνωση, σε συνεργασία με το Γραφείο Υγείας και Ασφάλειας της 96ης Ανωτέρας Διοίκησης Ταγμάτων Εθνοφυλακής, τριών (3) εκδηλώσεων για την **ενημέρωση του τεχνικού προσωπικού για θέματα Υγείας και Ασφάλειας** και τα μέτρα ασφάλειας που πρέπει να λαμβάνονται στις Διμοιρίες-Ομάδες συντήρησης οχημάτων, Χίος, **Νοέμβριος 2013**.
- Ημερίδες με θέμα «**Πρώτες βοήθειες**», ΙΒ΄ Εφορίας Προϊστορικών & Κλασικών Αρχαιοτήτων Ιωαννίνων και ΕΛ.ΙΝ.Υ.Α.Ε., Ιωάννινα, **Φεβρουάριος και Νοέμβριος 2013**.
- Συμμετοχή στο **6<sup>ο</sup> Πανευρωπαϊκό Επιστημονικό & Επαγγελματικό Νοσηλευτικό Συνέδριο**, Λευκάδα, **Ιούνιος 2013**.
- Ημερίδες σε σχολεία «**Δράσεις ασφάλειας στην καθημερινότητα των Σχολείων**», δίκτυο ΦΑΟΣ, Πάτρα, **Μάρτιος-Απρίλιος 2013**.



- «**Ημερίδα γνωριμίας με εργοστάσιο εντός ΤΙΤΑΝ**», Δρέπανο Πατρών, **Φεβρουάριος 2013** και «**Υγεία και Ασφάλεια στη εργασία**», του Φοιτητικού Δικτύου BEST, Πάτρα, **Νοέμβριος 2013**.
- Συνέδριο «**Ελλάδα & Ευρωπαϊκή Ένωση στο σταυροδρόμι κρίσιμων εξελίξεων: πολιτικές, στρατηγικές επιλογές και προοπτικές**», Παν/μιο Πελοποννήσου, Λουτράκι, **Δεκέμβριος 2013**.
- **Εκπαίδευση ειδικευόμενων Ιατρών Εργασίας** για θέματα υγείας και ασφάλειας στην εργασία, στη Θεσσαλονίκη, **Ιούνιος και Νοέμβριος 2013**.
- Ενημέρωση των ιατρών που μετέχουν στο ετήσιο πρόγραμμα **Επιμόρφωσης στην επείγουσα προνοσοκομειακή ιατρική για θέματα υγείας και ασφάλειας στην εργασία**, στο Ηράκλειο, **Νοέμβριος 2013**.
- Συμμετοχή στο Μεταπτυχιακό πρόγραμμα του Α.Π.Θ.-Πολυτεχνική Σχολή Θεσσαλονίκης-Διοίκηση και διαχείριση τεχνικών έργων με θέμα «**Υγεία και Ασφάλεια στα Τεχνικά έργα - Υποχρεώσεις παραγόντων τεχνικού έργου**», **Οκτώβριος 2013**.
- Σεμινάριο **Ασφάλειας και Υγείας στους μεταπτυχιακούς φοιτητές**, Πάτρα, **Μάιος 2013**.
- Ημερίδα για την **επιμόρφωση εκπαιδευτικών και γονέων πάνω σε θέματα που σχετίζονται με την πρόληψη των ατυχημάτων στο ευρύτερο σχολικό περιβάλλον**, που διοργάνωσε η Φ.Α.Ο.Σ. (Φροντίδα-Αγωγή-Οργάνωση- Συμμετοχή), Θεσσαλονίκη, **Δεκέμβριος 2013**.
- Ενημέρωση καθηγητών ΕΠΑΛ για θέματα ασφάλειας και υγείας, στο πλαίσιο **Σεμιναρίου Σχολικού Επαγγελματικού Προσανατολισμού**, Ελευσίνα, **Νοέμβριος 2013**.
- Ενημέρωση των καθηγητών του 1<sup>ου</sup> ΕΠΑΛ Βόλου για θέματα ασφάλειας και υγείας, Βόλος, **Δεκέμβριος 2013**.
- Ημερίδα του Εργατοϋπαλληλικού Κέντρου Ν. Λάρισας με θέμα «**Υγιεινή και Ασφάλεια στους εργασιακούς χώρους**», Λάρισα, **Δεκέμβριος 2013**.
- Ενημέρωση για **θέματα ασφάλεια και υγείας των εργαζομένων του Σωματείου καθαριστών Βόλου**, Εργατικό Κέντρο Βόλου, **Νοέμβριος 2013**.
- Συμμετοχή στην **εκπαίδευση για θέματα επαγγελματικής ασφάλειας των εργαζομένων στον κλάδο επεξεργασίας κρέατος**, στη Σχολή Επαγγελματιών Κρέατος Δράμας, καθ' όλο το έτος **2013**.
- **Ενημέρωση των μελών της Ομοσπονδίας Κτηνοτροφικών Συλλόγων** του Ν. Τρικάλων για θέματα ασφάλειας και υγείας καθώς και πρόληψης εργατικών ατυχημάτων, Τρίκαλα, **Μάιος 2013**.
- Συμμετοχή στο **28ο** Βορειοελλαδικό Ιατρικό Συνέδριο, με τις ανακοινώσεις «**Χρόνια υποτροπιάζουσα καταθλιπτική διαταραχή επαγγελματικής αιτιολογίας. Αναφορά περίπτωσης**» και «**Επαγγελματική εξουθένωση στο Δημόσιο Τομέα: περιγραφή μιας περίπτωσης**», στη Θεσσαλονίκη, **04 - 06.04.2013**.
- Συμμετοχή στο **5ο** Πανελλήνιο Συνέδριο ΕΦΥΚΕ, με ανακοίνωση «**Αλλαγή στο καθεστώς εργασίας των γονέων και υγεία των παιδιών**» και τις εισηγήσεις «**Ψυχολογική Υγεία και Ασφάλεια στην εργασία. Ο ρόλος του εργοδότη**» και «**Βία και σεξουαλική παρενόχληση των γυναικών στο χώρο εργασίας**», στην Πορταριά, **13-16.09.2013**.
- Συμμετοχή στο συνέδριο με θέμα «**Περιβάλλον-Κάπνισμα & Καρκίνος του Πνεύμονα**», με εισήγηση για τα «**Επαγγέλματα που είναι αναγνωρισμένα ή θεωρούνται παράγοντες κινδύνου για τον καρκίνο του πνεύμονα**», στη Δράμα, **29-31.03.2013**.

- Συμμετοχή στο σεμινάριο-συνέδριο θηλασμού «Μιλένα Ρούσκοβα», με τις ανακοινώσεις «Θηλασμός και εργασία: ο ρόλος του εργοδότη» και «Αλλαγή στο καθεστώς εργασίας των γονέων και υγεία των παιδιών», στην Ξάνθη, **27.02-3.03.2013**.

### **3. ΔΡΑΣΕΙΣ ΚΑΙ ΣΥΝΕΡΓΕΙΣ ΜΕ ΕΥΡΩΠΑΪΚΟΥΣ ΚΑΙ ΑΛΛΟΥΣ ΦΟΡΕΙΣ**

#### **3.1. Συμμετοχή στις δραστηριότητες της Επιτροπής Ανωτέρων Επιθεωρητών Εργασίας (SLIC)**

Η Επιτροπή Ανωτέρων Επιθεωρητών Εργασίας SLIC (SLIC - Senior Labour Inspectors Committee) αποτελεί μόνιμο κοινοτικό όργανο, το οποίο θεσμοθετήθηκε επίσημα με την Απόφαση 95/319/ΕΚ και στελεχώνεται από εκπροσώπους των Επιθεωρήσεων Εργασίας των κρατών μελών. Η SLIC, μεταξύ άλλων, εργάζεται, για την επίτευξη των ακόλουθων στόχων:

1. Καθορισμό **των κοινών αρχών της Επιθεώρησης Εργασίας**, όσον αφορά στην υγεία και την ασφάλεια στο χώρο εργασίας.
2. **Ανταλλαγή εμπειριών** μεταξύ των Εθνικών Υπηρεσιών της Επιθεώρησης Εργασίας, όσον αφορά στον έλεγχο της εφαρμογής του παράγωγου κοινοτικού δικαίου για την υγεία και την ασφάλεια στο χώρο εργασίας.
3. Ανάπτυξη αξιόπιστου και αποτελεσματικού συστήματος ταχείας **ανταλλαγής πληροφοριών μεταξύ των Επιθεωρήσεων Εργασίας**, σχετικά με όλα τα προβλήματα που παρουσιάζονται κατά τον έλεγχο της εφαρμογής της κοινοτικής νομοθεσίας στον τομέα της υγείας και της ασφάλειας στο χώρο εργασίας.
4. Θέσπιση **ενεργού συνεργασίας** μεταξύ των Επιθεωρήσεων Εργασίας.
5. **Μελέτη των συνεπειών άλλων κοινωνικών πολιτικών** στις δραστηριότητες των Επιθεωρήσεων Εργασίας, όσον αφορά στην υγεία και την ασφάλεια στο χώρο εργασίας, καθώς και στις συνθήκες εργασίας.

Η Ελλάδα συμμετέχει ενεργά σε όλες τις δραστηριότητες της SLIC που περιγράφηκαν προηγούμενα. Ειδικότερα, κατά το έτος **2013**, Επιθεωρητές Ασφάλειας και Υγείας στην Εργασία εκπροσώπησαν το Σ.ΕΠ.Ε. με τη συμμετοχή τους στις ακόλουθες δραστηριότητες της SLIC:

- Στην **64η Θεματική Ημέρα** με θέμα «**Πληροφοριακά Συστήματα και Επιθεώρηση Εργασίας**» και στην **Ολομέλεια της SLIC**, που πραγματοποιήθηκαν στις **21 και 22 Μαΐου 2013** στο Δουβλίνο, στο πλαίσιο της Ιρλανδικής Προεδρίας.
- Στην **65η Θεματική Ημέρα** με θέμα «**Επένδυση στην Υγεία και Ασφάλεια: Επιβράδυνση της Οικονομίας και Αξιοπρεπής Εργασία**» και στην **Ολομέλεια της SLIC**, που πραγματοποιήθηκαν στις **14 και 15 Νοεμβρίου 2013** στο Βίλνιους, στο πλαίσιο της Λιθουανικής Προεδρίας. Στην **65η Θεματική Ημέρα** η χώρα μας συμμετείχε με εισήγηση του εθνικού μας εκπροσώπου με θέμα: «**Insights and lessons to be learned from Greece's case**».
- Στην **τελική Συνδιάσκεψη** που πραγματοποιήθηκε στις **18-19 Μαρτίου 2013** στη Στοκχόλμη, με αντικείμενο τα αποτελέσματα της πανευρωπαϊκής εκστρατείας ενημέρωσης και ελέγχων που υλοποιήθηκε το **2012** με θέμα: «**Ψυχοκοινωνικοί κίνδυνοι στην Εργασία**». Στην εν λόγω Συνδιάσκεψη, έγινε παρουσίαση των αποτελεσμάτων της εκστρατείας για την Ελλάδα.
- Στην **Ομάδα Εργασίας WG ENFORCEMENT**, η οποία έχει συγκροτηθεί για την ενίσχυση της εφαρμογής των μέτρων υγείας και ασφάλειας στην εργασία στα Κράτη Μέλη και συνεδρίασε τον **Φεβρουάριο και τον Οκτώβριο 2013** στο Λουξεμβούργο.
- Στην **Ομάδα Εργασίας** για την προετοιμασία της Διοργάνωσης της **66ης Θεματικής Ημέρας** με θέμα τη «**Συμμετοχή των εργαζομένων στη διαχείριση θεμάτων Υγείας και Ασφάλειας στις μικρές επιχειρήσεις**», που συνεδρίασε στο Λουξεμβούργο στις **10 Οκτωβρίου 2013**.

- Στην προπαρασκευαστική συνεδρίαση στις **26 Ιουνίου 2013** στο Λουξεμβούργο και στην αξιολόγηση του Συστήματος Επιθεώρησης Εργασίας της Αυστρίας το **Σεπτέμβριο του 2013** που διενεργήθηκε από την **Ομάδα Εργασίας για την αξιολόγηση του Συστήματος Επιθεώρησης Εργασίας της Αυστρίας της SLIC**.
- Στην **Ομάδα Εργασίας για την αξιολόγηση του Συστήματος Επιθεώρησης Εργασίας της Βουλγαρίας** και στην αξιολόγηση που έλαβε χώρα στις **14-18 Οκτωβρίου 2013** στη Σόφια.
- Στην **Ομάδα εργασίας CIRCA KSS Project Team** που αφορά στο Σύστημα Ανταλλαγής Γνώσης και Πληροφόρησης (**KSS-Knowledge Sharing System**), το οποίο συστήθηκε για την ανταλλαγή πληροφοριών και στοιχείων μεταξύ των Επιθεωρήσεων Εργασίας των κρατών-μελών.
- Στην **Ομάδα Εργασίας WG CHEMEX** η οποία συγκροτήθηκε για την εξέταση εφαρμογής της Οδηγίας REACH και για θέματα χημικών ουσιών και παραγόντων και συνεδρίασε στις **26 Φεβρουαρίου και στις 9 Οκτωβρίου** στο Λουξεμβούργο.
- Στο Συνέδριο **«Μικρές Επιχειρήσεις-Ασφάλεια και Υγεία στην Εργασία. Η πρόκληση-Η ευκαιρία»** το οποίο πραγματοποιήθηκε στις **29-30 Απριλίου 2013** στο Δουβλίνο.
- Στο Συνέδριο **«Επαγγελματικές Ασθένειες στην Ευρωπαϊκή Ένωση. Τα συστήματα και ο ρόλος τους»** το οποίο πραγματοποιήθηκε στις **3-4 Δεκεμβρίου 2013** στις Βρυξέλλες από τη Διεύθυνση Υγείας, Ασφάλειας και Υγιεινής της Ευρωπαϊκής Επιτροπής.
- Στην προετοιμασία, με συμμετοχή εθνικού εκπροσώπου, στην Πανευρωπαϊκή Εκστρατεία Ενημέρωσης και Ελέγχων με θέμα **«Πρόληψη των πτώσεων στο ίδιο επίπεδο και ασφαλή τακτοποίηση των χώρων εργασίας»** που θα πραγματοποιηθεί το **2014** (βλέπε Ενότητα 2.3: Προγραμματισμός)

•

### **3.1.1 Παρουσίαση των αποτελεσμάτων της πανευρωπαϊκής εκστρατείας «Ψυχοκοινωνικοί κίνδυνοι στην εργασία 2012»**

Η Επιτροπή Ανωτέρων Επιθεωρητών Εργασίας (SLIC) της Ευρωπαϊκής Ένωσης, αναγνωρίζοντας τη μεγάλη έκταση που λαμβάνει στην Ευρώπη το πρόβλημα των ψυχοκοινωνικών κινδύνων στην εργασία, όπως το άγχος, ο εκφοβισμός, η βία και η παρενόχληση, διοργάνωσε **Πανευρωπαϊκή εκστρατεία ελέγχων και ενημέρωσης** υπό το γενικό τίτλο **«Ψυχοκοινωνικοί κίνδυνοι στην εργασία 2012»**. Το Σ.ΕΠ.Ε. έλαβε μέρος στην εκστρατεία αφενός με τη συμμετοχή εκπροσώπων του στη σχετική ομάδα εργασίας που είχε συγκροτηθεί και αφετέρου μέσω των επιθεωρήσεων σε συγκεκριμένους τομείς δραστηριότητας, δίδοντας έμφαση στην ενημέρωση των εργαζομένων και των εργοδοτών για τους ψυχοκοινωνικούς κινδύνους, καθώς και στη συλλογή στοιχείων για την αξιολόγηση και την αντιμετώπισή τους.

Στο επίκεντρο της εκστρατείας ήταν μικρές, μεσαίες και μεγάλες επιχειρήσεις που δραστηριοποιούνταν στους τομείς της υγείας και κοινωνικής πρόνοιας (νοσοκομεία, κέντρα υγείας κ.λπ.), της παροχής υπηρεσιών (ξενοδοχεία, εστιατόρια) και των μεταφορών.

Κύριοι στόχοι της εκστρατείας ήταν:

- α.** Η ενημέρωση και ευαισθητοποίηση εργοδοτών και εργαζομένων για τους ψυχοκοινωνικούς κινδύνους και η κατανόηση της σημασίας τους για την υγεία και ασφάλεια των εργαζομένων.
- β.** Η ανάδειξη των σημαντικότερων αιτιολογικών παραγόντων των ψυχοκοινωνικών κινδύνων (όπως παράγοντες που σχετίζονται με την εκδήλωση του εργασιακού άγχους, την επαγγελματική εξουθένωση και τη σωματική και ψυχολογική βία στην εργασία), καθώς και της σημασίας των μέτρων πρόληψης και προστασίας σε ατομικό, συλλογικό και οργανωτικό επίπεδο.
- γ.** Η ανάπτυξη εργαλείων αξιολόγησης των ψυχοκοινωνικών κινδύνων και η εφαρμογή τους κατά τη διάρκεια των ελέγχων από τους Επιθεωρητές.

Προκειμένου η ενημέρωση εργοδοτών και εργαζομένων σε όλα τα κράτη της Ε.Ε. να είναι όσο το δυνατό περισσότερο ομοιογενής και αποτελεσματική, η SLIC ετοίμασε ενημερωτικά φυλλάδια αναφορικά με τα αίτια, τις συνέπειες, την εκτίμηση και τη διαχείριση της επικινδυνότητας των ψυχοκοινωνικών κινδύνων στην εργασία. Η Διεύθυνση Προγραμματισμού και Συντονισμού Τ.Υ.Ε. της Κ.Υ. του Σ.Ε.Π.Ε., σε συνεργασία με το Εθνικό Κέντρο Ευρωπαϊκών Μελετών, μερίμνησε για τη μετάφραση και την έκδοση του έντυπου υλικού και σε άλλες γλώσσες χωρών της Ευρωπαϊκής Ένωσης επιπλέον της Ελληνικής, προκειμένου να γίνεται κατανοητό από την πλειονότητα των εργαζομένων. Το υλικό αυτό διανεμήθηκε στις δύο ενημερωτικές Ημερίδες που διοργανώθηκαν, στην Αθήνα και στη Θεσσαλονίκη, αλλά και πανελλαδικά, μέσω των περιφερειακών υπηρεσιών Επιθεώρησης Ασφάλειας και Υγείας στην Εργασία κατά τη διάρκεια των ελέγχων, σε εργοδότες, εργαζομένους, τεχνικούς ασφάλειας, ιατρούς εργασίας και σε διάφορους φορείς που επιλαμβάνονται θεμάτων ασφάλειας και υγείας (εργατικά κέντρα, σύλλογοι εργαζομένων κ.λπ.).

Το **2013** η εκστρατεία ολοκληρώθηκε με την παρουσίαση των αποτελεσμάτων στην **τελική Συνδιάσκεψη που πραγματοποιήθηκε στις 18-19 Μαρτίου 2013 στη Στοκχόλμη** και όπου από τους εθνικούς εκπροσώπους παρουσιάστηκαν τα αποτελέσματα για την Ελλάδα. **Η τελική Αναφορά περιείχε** τους αριθμούς των ελέγχων και επανελέγχων ανά κλάδο, καθώς και στοιχεία σχετικά με την ύπαρξη γραπτής εκτίμησης που να συμπεριλαμβάνει τους ψυχοκοινωνικούς κινδύνους, τις μεθόδους και τους παράγοντες που εξετάστηκαν για την εκπόνησή της και τα άτομα που συμμετείχαν (εργαζόμενοι, εργοδότες, εκπρόσωποι, ειδικοί επιστήμονες). **Τα αποτελέσματα ανέδειξαν** έλλειμμα, τόσο στην κατανόηση της σημασίας των ψυχοκοινωνικών κινδύνων και της επίδρασης που δυνητικά έχουν στην υγεία των εργαζομένων, όσο και στα μέτρα για την αποτελεσματική αντιμετώπισή τους, ενώ παράλληλα οι ψυχοκοινωνικοί κίνδυνοι δεν είχαν αρχικά συμπεριληφθεί στην εκτίμηση κινδύνου στις περισσότερες από τις επιχειρήσεις που ελέγχθηκαν. Επιπλέον, έγινε αναφορά στην αποτελεσματικότητα του έργου των Επιθεωρητών Ασφάλειας και Υγείας στην Εργασία στο πλαίσιο της εκστρατείας, καθώς μέσω της ενημέρωσης από την πλευρά τους υπήρξε ευαισθητοποίηση και σημειώθηκε συμμόρφωση αναφορικά με την ενσωμάτωση θεμάτων σχετικά με τους ψυχοκοινωνικούς κινδύνους στην εκτίμηση επαγγελματικού κινδύνου.

### **3.1.2 Προετοιμασία για τη διοργάνωση της Θεματικής Ημέρας και της συνεδρίασης της Ολομέλειας της SLIC, στα πλαίσια της Ελληνικής Προεδρίας του Συμβουλίου της Ευρωπαϊκής Ένωσης.**

Στο πλαίσιο της Ελληνικής Προεδρίας του Συμβουλίου της Ευρωπαϊκής Ένωσης, το πρώτο εξάμηνο του **2014**, θα λάβουν χώρα στην Αθήνα η **Θεματική Ημέρα** και η **συνεδρίαση της Ολομέλειας της Επιτροπής Ανώτερων Επιθεωρητών Εργασίας – SLIC**. Οι εκδηλώσεις αυτές πραγματοποιούνται δύο φορές ετησίως, στη χώρα που ασκεί την Προεδρία κάθε φορά και διοργανώνονται από κοινού από την Επιτροπή Ανώτερων Επιθεωρητών Εργασίας και την Υπηρεσία Επιθεώρησης Εργασίας της αντίστοιχης χώρας. Οι εκδηλώσεις έχουν ενταχθεί στο επίσημο πρόγραμμα της Ελληνικής Προεδρίας και θα πραγματοποιηθούν στις **26 και 27 Μαΐου 2014**, στην Αθήνα, στο Ζάππειο Μέγαρο.

Η Επιτροπή Ανώτερων Επιθεωρητών Εργασίας στηρίζει τη διοργάνωση των εκδηλώσεων μέσω της Διεύθυνσης Υγείας, Ασφάλειας και Υγιεινής στην Εργασία της Ευρωπαϊκής Επιτροπής.

Η **Θεματική Ημέρα της Επιτροπής Ανωτέρων Επιθεωρητών Εργασίας- SLIC** αποτελεί την 66η κατά σειρά διοργάνωση, θα πραγματοποιηθεί στις **26 Μαΐου 2014** και το θέμα της εν λόγω εκδήλωσης είναι: **«Συμμετοχή των εργαζομένων στη διαχείριση θεμάτων Υγείας και Ασφάλειας στις μικρές επιχειρήσεις»**. Το θέμα αυτό προτάθηκε από τον εθνικό εκπρόσωπο της Ελλάδας, συζητήθηκε και εγκρίθηκε κατά τη διάρκεια της **64ης** Ολομέλειας της SLIC, που διεξήχθη στο πλαίσιο της Ιρλανδικής Προεδρίας. Στην εκδήλωση θα λάβουν μέρος οι εθνικοί εκπρόσωποι των 28 κρατών μελών της Ευρωπαϊκής Ένωσης στην Επιτροπή Ανώτερων Επιθεωρητών Εργασίας, εκπρόσωποι από χώρες που βρίσκονται στη διαδικασία ένταξης στην Ευρωπαϊκή Ένωση, καθώς και από χώρες με ρόλο παρατηρητή. Επιπλέον, θα παρευρεθούν εκπρόσωποι από τη Διεύθυνση Υγείας, Ασφάλειας και Υγιεινής στην Εργασία της Ευρωπαϊκής Επιτροπής, από τον Ευρωπαϊκό Οργανισμό για την Ασφάλεια και Υγεία στην

Εργασία, από το Διεθνές Γραφείο Εργασίας, αλλά και προσκεκλημένοι εμπειρογνώμονες, που θα παρουσιάσουν ορθές πρακτικές και την εμπειρία τους σχετικά με το θέμα της εκδήλωσης.

Η προετοιμασία της διοργάνωσης ξεκίνησε από το προηγούμενο έτος με τη συμμετοχή δύο **Ομάδων Εργασίας**. Η πρώτη ομάδα, που έχει την ευθύνη του επιστημονικού μέρους της εκδήλωσης, συγκροτήθηκε **στο πλαίσιο της Επιτροπής Ανωτέρων Επιθεωρητών Εργασίας** και έχει ως επικεφαλής τον εθνικό εκπρόσωπο της χώρας μας. Οι λοιπές χώρες που συμμετέχουν είναι η Ολλανδία, η Κύπρος, η Φινλανδία, η Λιθουανία, η Ισπανία και η Αυστρία. Η δεύτερη ομάδα έχει την ευθύνη του οργανωτικού μέρους της εκδήλωσης, συγκροτήθηκε **σε εθνικό επίπεδο** και απαρτίζεται από στελέχη της Επιθεώρησης Α.Υ.Ε. της χώρας μας. Επιπλέον, στην προετοιμασία της διοργάνωσης μετέχουν στελέχη του Υπουργείου Εξωτερικών, καθώς το εν λόγω Υπουργείο έχει την επιμέλεια όλων των εκδηλώσεων που πραγματοποιούνται στο πλαίσιο της Ελληνικής Προεδρίας και στελέχη των διαχειριστικών αρχών του Υπουργείου Εργασίας- ΕΥΣΕΚΤ προκειμένου να συμβάλλουν στη διαχείριση των ευρωπαϊκών κονδυλίων, με δεδομένο ότι η χρηματοδότηση της εκδήλωσης γίνεται από το Κοινότητα Πρόγραμμα Progress.

Ο σκοπός της Θεματικής Ημέρας είναι να παρουσιασθεί και να συζητηθεί ένα θέμα που συγκεντρώνει το ενδιαφέρον των περισσότερων από τα μέλη της Επιτροπής Ανωτέρων Επιθεωρητών Εργασίας, ώστε μέσω της ανταλλαγής απόψεων και εμπειριών μεταξύ των εθνικών εκπροσώπων, αλλά και με τη συμβολή των ειδικών επιστημόνων που συμμετέχουν κάθε φορά, να ευοδωθεί η διάδοση καλών πρακτικών μεταξύ των κρατών-μελών. Στο πλαίσιο αυτό, γίνονται, από Επιθεωρητές Εργασίας ή εκπροσώπους της επιστημονικής κοινότητας των χωρών που συμμετέχουν στην ομάδα εργασίας για την προετοιμασία της Θεματικής Ημέρας, εισηγήσεις σχετικές με το θέμα της εκδήλωσης. Στις εισηγήσεις περιλαμβάνονται αναφορές σε εμπειρίες, στο νομοθετικό πλαίσιο και σε παραδείγματα καλών πρακτικών.

Η προετοιμασία της εκδήλωσης περιλαμβάνει και τη **διεξαγωγή έρευνας με ερωτηματολόγιο** που ετοιμάστηκε με σκοπό να αποτυπώσει την παρούσα κατάσταση σχετικά με τη συμμετοχή των εργαζομένων στη διαχείριση θεμάτων Υγείας και Ασφάλειας στις μικρές επιχειρήσεις. Τα αποτελέσματα της έρευνας, στην οποία συμμετέχουν όλα τα κράτη μέλη, θα παρουσιαστούν από τον εθνικό εκπρόσωπο της χώρας μας και θα αποτελέσουν τη βάση της συζήτησης στην εκδήλωση. Στην εκδήλωση, η Ελλάδα θα αναδείξει το χαρακτηριστικό παράδειγμα της συμμετοχής των εργαζομένων στη διαχείριση των θεμάτων Υγείας και Ασφάλειας στην Εργασία, μέσα από τη συμμετοχή τους στις μεικτές επιτροπές στη ναυπηγοεπισκευαστική ζώνη και στις οικοδομές. Για το σκοπό αυτό, ετοιμάζεται ενημερωτικό φυλλάδιο, προκειμένου να διανεμηθεί στους συμμετέχοντες στην εκδήλωση.

**Η συνεδρίαση της Ολομέλειας της Επιτροπής Ανωτέρων Επιθεωρητών Εργασίας –SLIC** είναι η δεύτερη εκδήλωση, η οποία θα πραγματοποιηθεί στις **27 Μαΐου 2014**. Στη συνάντηση λαμβάνουν μέρος οι εθνικοί εκπρόσωποι των κρατών μελών, εκπρόσωποι των χωρών που βρίσκονται στη διαδικασία ένταξης στην Ευρωπαϊκή Ένωση, των χωρών με ρόλο παρατηρητή, του Ευρωπαϊκού Οργανισμού για την Ασφάλεια και Υγεία στην Εργασία, του Διεθνούς Γραφείου Εργασίας και της Διεύθυνσης Υγείας, Ασφάλειας και Υγιεινής στην Εργασία της Ευρωπαϊκής Επιτροπής.

Η ημερήσια διάταξη της Ολομέλειας καθορίζεται από τη Διεύθυνση Υγείας, Ασφάλειας και Υγιεινής στην Εργασία της Ε.Ε., ενώ οριστικοποιείται και ανακοινώνεται στα μέλη περίπου ένα μήνα πριν τη συνάντηση. Κατά κανόνα το πρόγραμμα της Ολομέλειας περιλαμβάνει τα εξής:

- Συζήτηση θεμάτων που αφορούν τις εκστρατείες ενημέρωσης και ελέγχων της Επιτροπής Ανωτέρων Επιθεωρητών Εργασίας – SLIC: προετοιμασία, υλοποίηση, ή, εφόσον έχουν ολοκληρωθεί προηγούμενες εκστρατείες, παρουσίαση των αποτελεσμάτων τους.
- Παρουσίαση, από τις ομάδες εργασίας που λειτουργούν στο πλαίσιο της Επιτροπής, των αποτελεσμάτων των εργασιών τους. Παράλληλα, εξετάζεται η ανάγκη σύστασης νέων ομάδων εργασίας και καθορίζεται το αντικείμενό τους.
- Παρουσίαση του απολογισμού της δραστηριότητας του ισότοπου ανταλλαγής πληροφοριών ανάμεσα στα κράτη-μέλη–KSS (Knowledge Sharing System).

- Ενημέρωση από την πλευρά της Διεύθυνσης Υγείας, Ασφάλειας και Υγιεινής στην Εργασία της Ε.Ε. για τις προγραμματισμένες δραστηριότητές της και απολογισμός της δράσης της.
- Συζήτηση διαφόρων θεμάτων που έχουν προταθεί από εκπροσώπους κρατών-μελών.
- Συζήτηση σχετικά με την προετοιμασία μελλοντικών εκδηλώσεων, όπως επόμενες θεματικές ημέρες και συνεδριάσεις της ολομέλειας, καθώς και λήψη αποφάσεων για τη θεματολογία τους και για τη συγκρότηση ομάδων για την προετοιμασία τους.

### **3.1.3. Προετοιμασία για τη συμμετοχή στην εκστρατεία «Πρόληψη των πτώσεων στο ίδιο επίπεδο και ασφαλής τακτοποίηση των χώρων εργασίας»**

Η Επιτροπή Ανωτέρων Επιθεωρητών Εργασίας (SLIC) της Ευρωπαϊκής Ένωσης, αναλύοντας στατιστικά στοιχεία από διαφορετικές πηγές που αφορούν εργατικά ατυχήματα, κατέληξε στο συμπέρασμα ότι μεγάλο ποσοστό αυτών αφορά σε πτώση στο ίδιο επίπεδο. Το ποσοστό αυτό σε ορισμένες χώρες ανέρχεται ακόμη και στο **40%** των ατυχημάτων που οδηγούν σε απουσία από την εργασία για περισσότερες από **3** μέρες. Για το λόγο αυτό αποφασίστηκε η διενέργεια σχετικής πανευρωπαϊκής εκστρατείας ενημέρωσης και ελέγχων. Για την προετοιμασία της εκστρατείας συστήθηκε, στο πλαίσιο της Επιτροπής, Ομάδα Εργασίας με επικεφαλής την Εσθονία, στην οποία συμμετέχει και η χώρα μας.

Για περισσότερες πληροφορίες σχετικά με το πρόγραμμα ελέγχων, βλέπε: **ΠΡΟΓΡΑΜΜΑΤΙΣΜΟΣ ΔΡΑΣΗΣ ΕΠΙΘΕΩΡΗΣΗΣ ΑΣΦΑΛΕΙΑΣ ΚΑΙ ΥΓΕΙΑΣ ΣΤΗΝ ΕΡΓΑΣΙΑ.**

## **3.2. Συνεργασία με άλλους φορείς και υπηρεσίες.**

### **3.2.1. Συνεργασία με το Διεθνές Γραφείο Εργασίας-Δ.Γ.Ε.**

Το έτος **2013**, Επιθεωρητές Ασφάλειας και Υγείας στην Εργασία, εκπροσώπησαν το Σ.ΕΠ.Ε. με τη συμμετοχή τους:

- Στο **Παγκόσμιο Φόρουμ Τριμερούς Διαλόγου** (εκπρόσωποι Κυβερνήσεων, Εργαζομένων και Εργοδοτών) με θέμα «**Πρωτοβουλίες για Προώθηση της Αξιοπρεπούς και Παραγωγικής Εργασίας στη Χημική Βιομηχανία**», το οποίο πραγματοποιήθηκε στις **26-28 Νοεμβρίου 2013** στη Γενεύη από το Διεθνές Γραφείο Εργασίας (ILO).
- Σε **Ομάδα Εργασίας του Υπουργείου Εργασίας** για την εξέταση της δυνατότητας κύρωσης από τη χώρα μας της **Συνθήκης Νο 129 “Labour Inspection (Agriculture) Convention, 1969”**. Οι εργασίες διήρκεσαν από **02 Μαρτίου 2012 έως 24 Ιουλίου 2013**, οπότε και ολοκληρώθηκαν.
- Στην **ομάδα εργασίας** που συγκροτήθηκε σε συνέχεια της αξιολόγησης του Σ.ΕΠ.Ε., με σκοπό να υλοποιήσει τις απαιτούμενες μετά την αξιολόγηση δράσεις στους τομείς που εκτιμήθηκε ότι χρειάζεται βελτίωση της λειτουργίας του Σ.ΕΠ.Ε., καθώς και **στις πέντε θεματικές ομάδες/υποομάδες** που είχαν συσταθεί για τον ίδιο σκοπό.

### **3.2.2. Συνεργασία με άλλες υπηρεσίες**

- **Γενικό Χημείο του Κράτους - Ευρωπαϊκός Οργανισμός για τις χημικές ουσίες (European Chemicals Agency-ECHA)**

Το **Γενικό Χημείο του Κράτους** (Γ.Χ.Κ.) είναι η αρμόδια εθνική αρχή για την εφαρμογή των κανονισμών **REACH** (Registration-Evaluation-Authorisation-restriction of CHemicals) και **CLP** (Classification, Labelling and Packaging of substances and mixtures). Σε ευρωπαϊκό επίπεδο, τα θέματα των κανονισμών Καταχώρισης, Αξιολόγησης, Αδειοδότησης και Περιορισμών των Χημικών Προϊόντων, καθώς και της

Ταξινόμησης, Επισήμανσης και Συσκευασίας ουσιών και μιγμάτων αποτελούν αντικείμενο του **Ευρωπαϊκού Οργανισμού για τα Χημικά (ECHA)**.

Τα αποτελέσματα διαρκούς έρευνας και νέων εξελίξεων στα θέματα της ασφαλούς διαχείρισης των χημικών ουσιών, αλλά και των αλληλοεπικαλύψεων, συνεργειών και υστέρησης της αντίστοιχης νομοθεσίας Ασφάλειας και Υγείας στην Εργασία με τους παραπάνω κανονισμούς, καθιστούν αναγκαία τη συνεργασία των αντίστοιχων αρμόδιων αρχών σε όλες τις χώρες. Εξάλλου, στην Επιτροπή Ανώτερων Επιθεωρητών Εργασίας (SLIC) λειτουργεί **Ομάδα Εργασίας (CHEMEX)** για τη διερεύνηση της αλληλεπίδρασης με τη νομοθεσία Α.Υ.Ε..

Το **2012** και έπειτα από συνάντηση εργασίας υπηρεσιακών παραγόντων του Σ.ΕΠ.Ε. και του Γενικού Χημείου του Κράτους (Γ.Χ.Κ.), αποφασίστηκε η διενέργεια κοινών ελέγχων από τους Επιθεωρητές των δύο φορέων, όπως αυτή προβλέπεται και νομοθετικά. Στο πλαίσιο υλοποίησης της συνεργασίας Σ.ΕΠ.Ε. - Γ.Χ.Κ., αρχικά οργανώθηκε και υλοποιήθηκε στις **18 Φεβρουαρίου 2013** η **Ημερίδα «Κανονισμός REACH - Ασφάλεια και Υγεία στο χώρο Εργασίας»** με στόχο την εκατέρωθεν ενημέρωση Επιθεωρητών Ασφάλειας και Υγείας στην Εργασία και Επιθεωρητών των Χημικών Υπηρεσιών της Αττικής. Ακολούθησε πρόγραμμα πιλοτικών ελέγχων με μικτά κλιμάκια επιθεωρητών το πρώτο εξάμηνο του **2013** για τη περιοχή της Αττικής και στη συνέχεια, πανελλαδικά, το δεύτερο εξάμηνο του **2013**.

- **Υπουργείο Ανάπτυξης**

Με πρωτοβουλία του Σ.ΕΠ.Ε. και σε συνεργασία με το αρμόδιο Υπουργείο Ανάπτυξης, υποβλήθηκε εκ μέρους της Ελλάδας, το **Μάιο 2011**, ένσταση κατά του Ευρωπαϊκού Προτύπου (Norme Européenne) EN 1501-1:2011 “Refuse collection vehicles – General requirements and safety requirements - Part 1: Rear loaded refuse collection vehicles”.

Κατά τα έτη **2012-2013**, συνεχίστηκε η συνεργασία με το ανωτέρω υπουργείο στο πλαίσιο της υποστήριξης της εν λόγω ένστασης, στο πλαίσιο της οποίας, την **1η Μαρτίου 2013**, επετεύχθη ομόφωνη απόφαση του αρμόδιου ευρωπαϊκού οργάνου για την έναρξη εργασιών αναθεώρησης του προτύπου με έναρξη την **1η Σεπτεμβρίου 2013** και ολοκλήρωση σε μία τριετία.

- **Συμμετοχή στο Σύστημα IMI**

Η Επιθεώρηση Α.Υ.Ε. συμμετέχει στο **«Πληροφοριακό Σύστημα IMI για την Ενιαία Εσωτερική Αγορά: Οδηγία Υπηρεσιών»**, στο πλαίσιο εφαρμογής της οδηγίας 123/2006 και ειδικότερα στο μηχανισμό έγκαιρης προειδοποίησης **«IMI ALERT»**, που σχεδιάστηκε με σκοπό να διευκολύνει την ταχεία ανταλλαγή πληροφοριών ανάμεσα στα κράτη-μέλη για γεγονότα ή σοβαρά περιστατικά που σχετίζονται με δραστηριότητες παροχής υπηρεσιών και μπορεί να προκαλέσουν σημαντική βλάβη στην υγεία ή την ασφάλεια των προσώπων ή στο περιβάλλον. Στο πλαίσιο της λειτουργίας του μηχανισμού έγκαιρης προειδοποίησης, Επιθεωρητές Ασφάλειας και Υγείας στην Εργασία έχουν εκπαιδευτεί και εγγραφεί ως χρήστες του συστήματος.

- **Συμμετοχή** στη **Διυπουργική Ομάδα Εργασίας** για την αναμόρφωση του θεσμικού πλαισίου που αφορά στις εργασίες ναυπήγησης πλοίων και οργανώνεται από τη **Γενική Γραμματεία Βιομηχανίας**.

**A. ΑΠΟΛΟΓΙΣΜΟΣ ΔΡΑΣΗΣ ΕΠΙΘΕΩΡΗΣΗΣ ΕΡΓΑΣΙΑΚΩΝ ΣΧΕΣΕΩΝ**

**Απολογισμός δράσης έτους 2013 των περιφερειακών υπηρεσιών Επιθεώρησης Εργασιακών Σχέσεων (Διευθύνσεων και Τμημάτων ) και της Διεύθυνσης Προγραμματισμού και Συντονισμού Κοινωνικής Επιθεώρησης της Κεντρικής Υπηρεσίας του Σ.ΕΠ.Ε.**

Οι υπηρεσίες Επιθεώρησης Εργασιακών Σχέσεων του Σ.ΕΠ.Ε., στα πλαίσια της ορθής εφαρμογής της εργατικής νομοθεσίας, είναι αρμόδιες σε ότι αφορά τους όρους εργασίας (χρονικά όρια, αμοιβή κ.λ.π.), τη νομιμότητα της απασχόλησης και την έρευνα της ασφαλιστικής κάλυψης των εργαζομένων με σχέση εξαρτημένης εργασίας ιδιωτικού δικαίου ορισμένου ή αορίστου χρόνου, πλήρους ή μερικής απασχόλησης.

Μέσω του ελεγκτικού, του συμφιλιωτικού και του ενημερωτικού τους έργου, οι υπηρεσίες Επιθεώρησης Εργασιακών Σχέσεων (Διευθύνσεις και Τμήματα Εργασιακών Σχέσεων σε όλη την χώρα) προασπίζονται τα εργασιακά δικαιώματων και παράλληλα διασφαλίζουν τις συνθήκες ανάπτυξης υγιούς επιχειρηματικότητας .

Στις παρούσες συνθήκες οικονομικής κρίσης, που αντιμετωπίζει η χώρα μας, το Σώμα Επιθεώρησης Εργασίας (Σ.ΕΠ.Ε.) ως ο κατεξοχήν κρατικός μηχανισμός ελέγχου της τήρησης της εργατικής νομοθεσίας καλείται να ανταποκριθεί ακόμα πιο αποτελεσματικά στη σημαντική αποστολή του που είναι η προστασία των εργαζομένων από κάθε είδους εργατική παράβαση, η παροχή πληροφοριών σε εργαζομένους και εργοδότες, η επίλυση των εργατικών διαφορών και τέλος τη συμφιλιωτική παρέμβαση του στο χώρο των εργασιακών σχέσεων.

Η εντολή προς τους Επιθεωρητές Εργασίας είναι να βρίσκονται σε **διαρκή ετοιμότητα** και να καταβάλλουν κάθε δυνατή προσπάθεια, ώστε οι «απώλειες» που θα σημειωθούν σε αυτή τη μάχη ανάκαμψης που δίνει η χώρα μας να είναι, κατά το δυνατόν, οι μικρότερες. Είναι σαφές ότι ο αγώνας και η αγωνία των Επιθεωρητών Εργασιακών Σχέσεων συμβαδίζει με τον αγώνα και την αγωνία των επιχειρήσεων που προσπαθούν να κρατηθούν στην αγορά και φυσικά των εργαζομένων που αισθάνονται ανασφάλεια ως προς την εργασιακή τους σχέση και τα δικαιώματά τους.

Η Επιθεώρηση Εργασίας φιλοδοξεί - και προς αυτό το στόχο εργάζεται αδιάκοπα - να αποτελέσει εκείνη τη σταθερά που θα εξισορροπεί τις καταστάσεις σε έναν μεταβαλλόμενο εργασιακό χάρτη, δρώντας προληπτικά και προστατευτικά προς όφελος των εργαζομένων και της υγιούς αγοράς εργασίας.

Στις παρακάτω ενότητες δημοσιοποιούνται τα **ετήσια στατιστικά στοιχεία του έτους 2013** που αφορούν στην επίβλεψη και την εφαρμογή της εργατικής νομοθεσίας και παρουσιάζονται αναλυτικά στους πίνακες που ακολουθούν όλα τα στοιχεία για τη δραστηριότητα των υπηρεσιών Επιθεώρησης Εργασιακών Σχέσεων. Παράλληλα παρουσιάζονται συγκριτικά στοιχεία με προηγούμενα έτη.

**1. ΕΛΕΓΚΤΙΚΟ ΕΡΓΟ****1.1. Γενικά**

Οι έλεγχοι – επιθεωρήσεις των χώρων εργασίας είναι από τις βασικότερες δράσεις των Επιθεωρητών Εργασίας, γιατί με τις επιτόπιες επισκέψεις στις επιχειρήσεις διαπιστώνεται άμεσα ο βαθμός εφαρμογής των διατάξεων της εργατικής νομοθεσίας.

Κατά το έτος **2013**, όπως και τα προηγούμενα έτη, οι έλεγχοι διενεργήθηκαν με βάση το **πρόγραμμα δράσης** που είχε καταρτιστεί στις αρχές του χρόνου, μετά από την σύμφωνη γνώμη των εκπροσώπων των εργαζομένων και των εργοδοτών, στα πλαίσια του Συμβουλίου Κοινωνικού Ελέγχου Επιθεώρησης Εργασίας (Σ.Κ.Ε.Ε.Ε).

**Για την κατάρτιση του προγράμματος είχαν ληφθεί υπόψη ο αριθμός των επιχειρήσεων, η παραβατικότητα, οι προτάσεις των προϊστάμενων των κατά τόπους περιφερειακών Επιθεωρήσεων Εργασιακών Σχέσεων και οι καταγγελίες, σύμφωνα με τα συμπεράσματα από την επεξεργασία των**



**σχετικών στατιστικών στοιχείων, καθώς και τα προβλήματα που σχετίζονται με τις νέες μορφές εργασίας.**

Παράλληλα, τα Τμήματα Επιθεώρησης Εργασιακών Σχέσεων του Σ.ΕΠ.Ε. έχουν και την ευθύνη παροχής πληροφοριών και ενημέρωσης προς τους πολίτες για θέματα εργασιακών σχέσεων και εργατικής νομοθεσίας.

Η επιβολή κυρώσεων είναι η κατάληξη των ενεργειών των Επιθεωρητών Εργασίας, όταν διαπιστώνονται σοβαρές παραλείψεις της εργατικής νομοθεσίας ή όταν διαπιστώνεται άρνηση των εργοδοτών να συμμορφωθούν στις υποδείξεις των Επιθεωρητών Εργασίας μετά τη διενέργεια ελέγχων.

Κατά το έτος **2013** οι περιφερειακές Επιθεωρήσεις Εργασιακών Σχέσεων σ' όλη τη χώρα πραγματοποίησαν **32.448** ελέγχους και επέβαλαν **10.948** κυρώσεις (**2.999** μηνύσεις, **6.611** πρόστιμα συνολικού ύψους **28.741.616€** και **1.338** μηνύσεις / μηνυτήριες αναφορές που προέκυψαν μετά από τη διενέργεια των εργατικών διαφορών), ενώ βρέθηκαν και **2.490** περιπτώσεις ανασφάλιστων εργαζομένων, όπου έγιναν αναγγελίες στο ΙΚΑ με σκοπό την επιβολή κυρώσεων. Κατά την ίδια περίοδο διενεργήθηκαν **17.036** εργατικές διαφορές, από τις οποίες επιλύθηκαν οι **7.683** και καταβλήθηκαν στους εργαζόμενους **20.878.904 €**.

Από τις αρχές του **2010**, έχει ενεργοποιηθεί η διάταξη του άρθρου **151 του Ν. 3655/2008** με σκοπό την καταπολέμηση της αδήλωτης εργασίας και διενεργούνται πλέον τακτικοί έλεγχοι από μικτά κλιμάκια αποτελούμενα από υπαλλήλους **της Ειδικής Υπηρεσίας Ελέγχου Ασφάλισης (ΕΥΠΕΑ) του ΙΚΑ και του Σ.ΕΠ.Ε.** Η ανωτέρω διάταξη (αρ.151 Ν.3655/2008) έχει τροποποιηθεί με νεότερη νομοθετική ρύθμιση στο **αρ.31 του Ν.3996/2011**, με την οποία επιδιώκεται ένας ολοκληρωμένος συντονισμός μέσω της συνεργασίας των προαναφερόμενων ελεγκτικών μηχανισμών και του Σώματος Δίωξης Οικονομικού Εγκλήματος (ΣΔΟΕ) για την αντιμετώπιση της εισφοροδιαφυγής και της φοροδιαφυγής. Τα μικτά κλιμάκια έχουν ενταχθεί στον προγραμματισμό δράσης των Υπηρεσιών του Σ.ΕΠ.Ε. ενώ καταβάλλεται και συνεχής προσπάθεια αύξησης της αποτελεσματικότητας των ελέγχων μέσα από τη θέσπιση ποσοτικών και ποιοτικών στόχων, την αξιοποίηση των καταγγελιών και τη συνεργασία με τους Κοινωνικούς Εταίρους.

Σημαντικό είναι επίσης να αναφέρουμε την πρόσφατη Υπουργική Απόφαση (ΥΑ), Υπ. Αριθμ. 27397/122/19.8.2013 (ΦΕΚ 2062/Β' / 23 Αυγούστου 2013): **«Επιβολή διοικητικών κυρώσεων για τις ευθέως αποδεικνυόμενες παραβάσεις της εργατικής νομοθεσίας, κατά δέσμια αρμοδιότητα του Επιθεωρητή Εργασίας».**

Πρόκειται για την **αυστηροποίηση των προστίμων για την αδήλωτη εργασία**, σε υψηλά επίπεδα και συγκεκριμένα στο 18πλάσιο του κατώτατου μισθού δηλαδή 10.550 ευρώ ανά αδήλωτο εργαζόμενο.

Στον **Πίνακα 1** παρουσιάζονται συνοπτικά συγκριτικά στοιχεία για την δραστηριότητα των Επιθεωρήσεων Εργασιακών Σχέσεων κατά την τριετία **2011 – 2013**.

**ΠΙΝΑΚΑΣ 1**

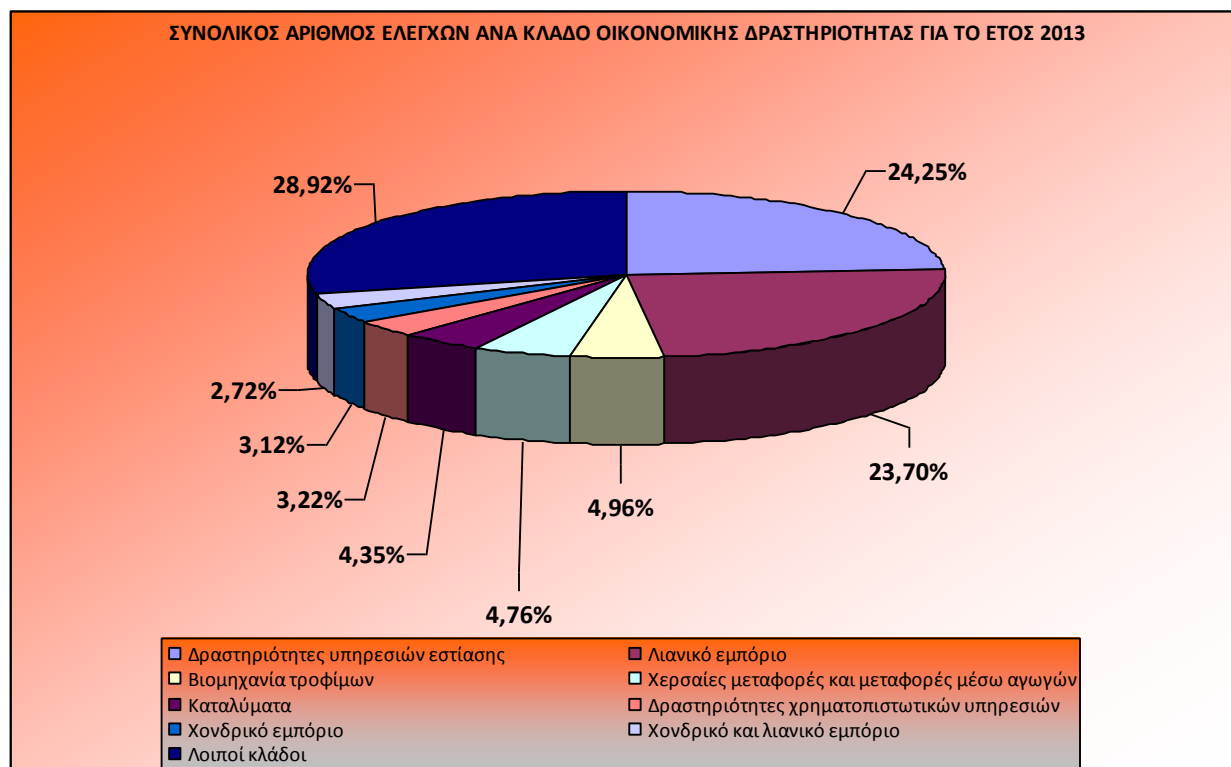
<b>ΣΥΝΟΠΤΙΚΗ ΠΑΡΟΥΣΙΑΣΗ ΔΡΑΣΗΣ ΥΠΗΡΕΣΙΩΝ ΕΡΓΑΣΙΑΚΩΝ ΣΧΕΣΕΩΝ</b>							
<b>ΕΛΕΓΚΤΙΚΟ ΕΡΓΟ</b>		<b>2011</b>		<b>2012</b>		<b>2013</b>	
ΕΛΕΓΧΟΙ - ΕΠΑΝΕΛΕΓΧΟΙ		31.515		30.229		32.448	
ΜΗΝΥΣΕΙΣ- ΜΗΝ. ΑΝΑΦΟΡΕΣ		4.003	7.741	4.998	10.768	4.337	10.948
ΕΠΙΒΛΗΘΕΝΤΑ ΠΡΟΣΤΙΜΑ		3.738		5.770		6.611	
ΠΟΣΑ ΠΡΟΣΤΙΜΩΝ		€10.937.418		€21.452.613		28.741.616	
ΕΡΓΑΤΙΚΕΣ ΔΙΑΦΟΡΕΣ		21.345		21.520		17.036	
ΕΠΙΛΥΘΕΙΣΕΣ		9.843		10.125		7.683	
ΜΑΤΑΙΩΘΕΙΣΕΣ		4.531		5.110		4.145	
ΠΑΡΑΠΕΜΦ. ΣΤΑ ΔΙΚΑΣΤΗΡΙΑ		6.558		6.285		5.208	
ΚΑΤΑΒΛ. ΧΡΗΜΑΤΙΚΑ ΠΟΣΑ		€19.875.087		€20.259.925		20.878.904	
ΜΗΝΥΣΕΙΣ - ΜΗΝ. ΑΝΑΦΟΡΕΣ		1.554		1.736		1.338	
ΚΑΤΑΣΤΑΣΕΙΣ ΠΡΟΣΩΠΙΚΟΥ		648.565		665.109		555.512	
ΑΡΙΘΜΟΣ ΑΝΑΓΡ. ΠΡΟΣΩΠΙΚΟΥ		1.818.466		1.745.598		1.704.795	
ΑΔΕΙΕΣ ΥΠΕΡΩΡΙΑΚΗΣ ΑΠΑΣΧΟΛΗΣΗΣ	ΓΝΩΣΤΟΠΟΙΗΣΗ ΥΠΕΡΩΡΙΑΚΗΣ ΑΠΑΣΧΟΛΗΣΗΣ (1/9/13- 31/12/13)	15.253	-	12.362	-	3.979	7.974
ΣΥΝΟΛΟ ΠΡΟΣΩΠΙΚΟΥ	ΣΥΝΟΛΟ ΠΡΟΣΩΠΙΚΟΥ	227.657	-	169.824	-	34.945	39.419
ΑΡΙΘΜΟΣ ΩΡΩΝ	ΑΡΙΘΜΟΣ ΩΡΩΝ	12.990.841	-	11.686.786	-	740.598	79.482
ΑΔΕΙΕΣ ΚΥΡΙΑΚΗΣ		11.067		7.079		6.228	
ΣΥΝΟΛΟ ΠΡΟΣΩΠΙΚΟΥ		100.546		83.482		77.225	
<b>ΕΙΔΙΚΕΣ ΜΟΡΦΕΣ ΑΠΑΣΧΟΛΗΣΗΣ</b>							
<b>ΕΛΕΓΚΤΙΚΟ ΕΡΓΟ</b>		<b>2011</b>		<b>2012</b>		<b>2013</b>	
ΑΡΙΘΜΟΣ ΕΠΙΧΕΙΡΗΣΕΩΝ		204.644		216.439		369.420	
ΣΥΝΟΛΟ ΝΕΩΝ ΣΥΜΒΑΣΕΩΝ ΜΕΡΙΚΗΣ & ΕΚ ΠΕΡΙΤΡΟΠΗΣ ΑΠΑΣΧΟΛΗΣΗΣ		389.288		430.077		513.891	
ΜΕΤΑΤΡΟΠΕΣ ΣΥΜΒΑΣΕΩΝ ΕΡΓΑΣΙΑΣ ΑΠΟ ΠΛΗΡΗ ΣΕ ΜΕΡΙΚΗ ΑΠΑΣΧΟΛΗΣΗ		32.420		49.640		28.410	
ΜΕΤΑΤΡΟΠΕΣ ΑΠΟ ΠΛΗΡΗ ΣΕ ΕΚ ΠΕΡΙΤΡΟΠΗΣ ΑΠΑΣΧΟΛΗΣΗ		26.542		34.850		29.644	
ΑΝΑΓΓΕΛΙΕΣ ΣΤΟ ΙΚΑ ΠΕΡΙΠΤΩΣΕΩΝ ΑΝΑΣΦΑΛΙΣΤΩΝ ΕΡΓΑΖΟΜΕΝΩΝ		2.015		1.821		2.490	

Όσον αφορά το συνολικό αριθμό των πραγματοποιηθέντων ελέγχων (**32.448**) παρουσιάζεται αύξηση κατά **7,98%** των ελέγχων που είχαν προγραμματιστεί (**30.050**) για το έτος **2013**.

Για παραπέρα ανάλυση των ανωτέρω στοιχείων, παραπέμπουμε στους **Πίνακες Κ1 – Κ9** του Παραρτήματος.

## 1.2. Έλεγχοι

**ΔΙΑΓΡΑΜΜΑ 1**



Στο **Διάγραμμα 1** παρουσιάζεται η ποσοστιαία κατανομή του συνολικού αριθμού ελέγχων και επανελέγχων των υπηρεσιών Εργασιακών Σχέσεων ανά κλάδο οικονομικής δραστηριότητας για το έτος **2013**. Το μεγαλύτερο ποσοστό ελέγχων (**24.25%**) έχει πραγματοποιηθεί στον κλάδο Δραστηριοτήτων Υπηρεσιών Εστίασης και ακολουθεί ο κλάδος του Λιανικού εμπορίου εκτός οχημάτων και μοτοσυκλετών (**23.70%**).

Η διασπορά αυτή των ελέγχων δικαιολογείται αφενός μεν σε σχέση με τον προγραμματισμό δράσης του Σ.Ε.Π.Ε. για το **2013**, αφετέρου δε από τον **όγκο του εργατικού δυναμικού** που απασχολείται σε αυτούς τους κλάδους οικονομικής δραστηριότητας, τον **μεγάλο αριθμό των επιχειρήσεων** που δραστηριοποιείται σ' αυτούς τους κλάδους αλλά και **των καταγγελιών** που δέχεται η Επιθεώρηση.

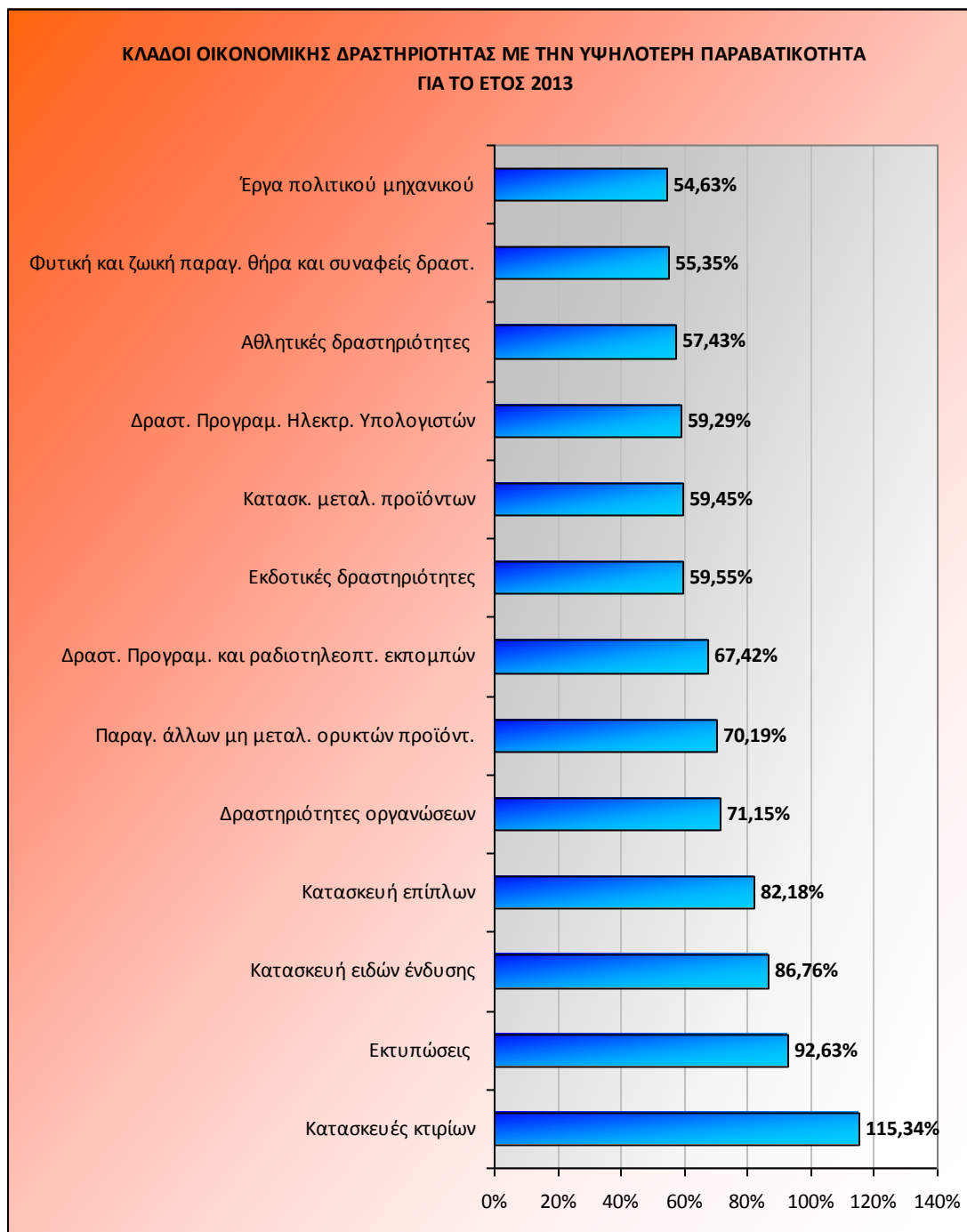
Στον κλάδο των Υπηρεσιών εστίασης, ελέγχεται κυρίως η αδήλωτη εργασία, η παραβίαση των χρονικών ορίων εργασίας του προσωπικού ή η απασχόληση παράνομων αλλοδαπών ή ανασφάλιστων καθώς και η σωστή εφαρμογή των διατάξεων των συλλογικών συμβάσεων εργασίας.

Στον κλάδο του λιανικού εμπορίου οι έλεγχοι αφορούν συνήθως το ωράριο εργασίας σε σχέση με το ωράριο λειτουργίας καταστημάτων καθώς και την εφαρμογή των διατάξεων για μερική απασχόληση.

Αναλυτικότερα στοιχεία για τον αριθμό των ελέγχων και επανελέγχων για το έτος **2013** που αφορούν όλους τους κλάδους οικονομικής δραστηριότητας παρουσιάζονται στον **Πίνακα Κ1** του Παραρτήματος.

## 1.3. Κυρώσεις

ΔΙΑΓΡΑΜΜΑ 2

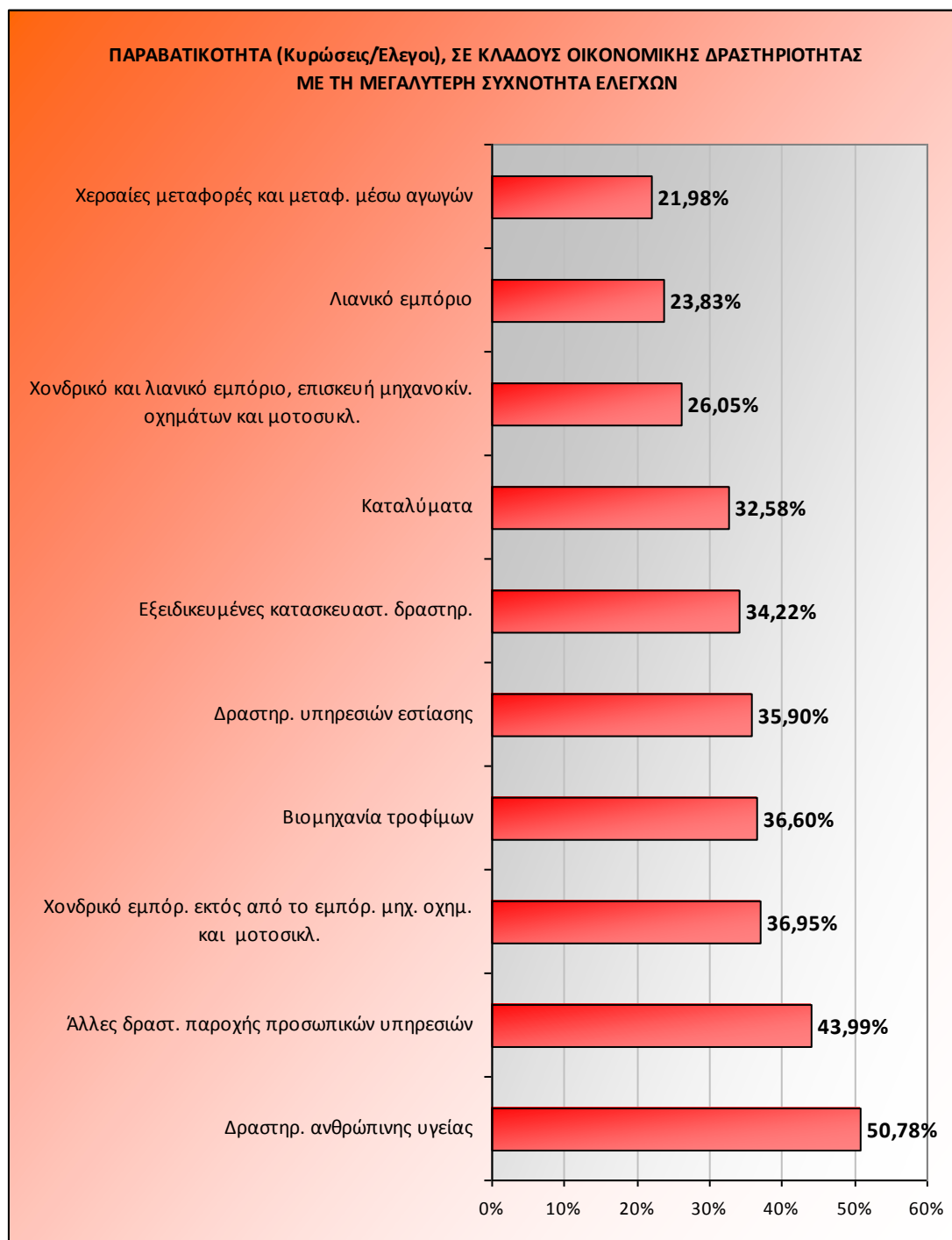


Στο **Διάγραμμα 2** παρουσιάζονται οι κλάδοι οικονομικής δραστηριότητας με την μεγαλύτερη παραβατικότητα σε σχέση με τους ελέγχους που πραγματοποιήθηκαν στις επιχειρήσεις των συγκεκριμένων κλάδων. Ο δείκτης παραβατικότητας είναι ο λόγος των επιβαλλόμενων κυρώσεων προς τους πραγματοποιηθέντες ελέγχους, ανά κλάδο οικονομικής δραστηριότητας.

Όπως διαπιστώνεται, ο κλάδος των **κατασκευών κτιρίων** παρουσιάζει την μεγαλύτερη παραβατικότητα (**115.34%**) και ακολουθούν ο κλάδος των **εκτυπώσεων και αναπαραγωγής προεγγεγραμμένων μέσων** με (**92.63%**), η **κατασκευή ειδών ένδυσης** με (**86.76%**), η **κατασκευή επίπλων** με (**82.18%**), οι

δραστηριότητας οργανώσεων με (71.15%), ακολουθεί ο κλάδος παραγωγής άλλων μη μεταλλικών ορυκτών προϊόντων με (70.19%), ο κλάδος των δραστηριοτήτων προγραμματισμού και ραδιοτηλεοπτικών εκπομπών με (67.42%) και ακολουθούν οι υπόλοιποι κλάδοι όπως αποτυπώνονται στο παραπάνω διάγραμμα.

**ΔΙΑΓΡΑΜΜΑ 3**

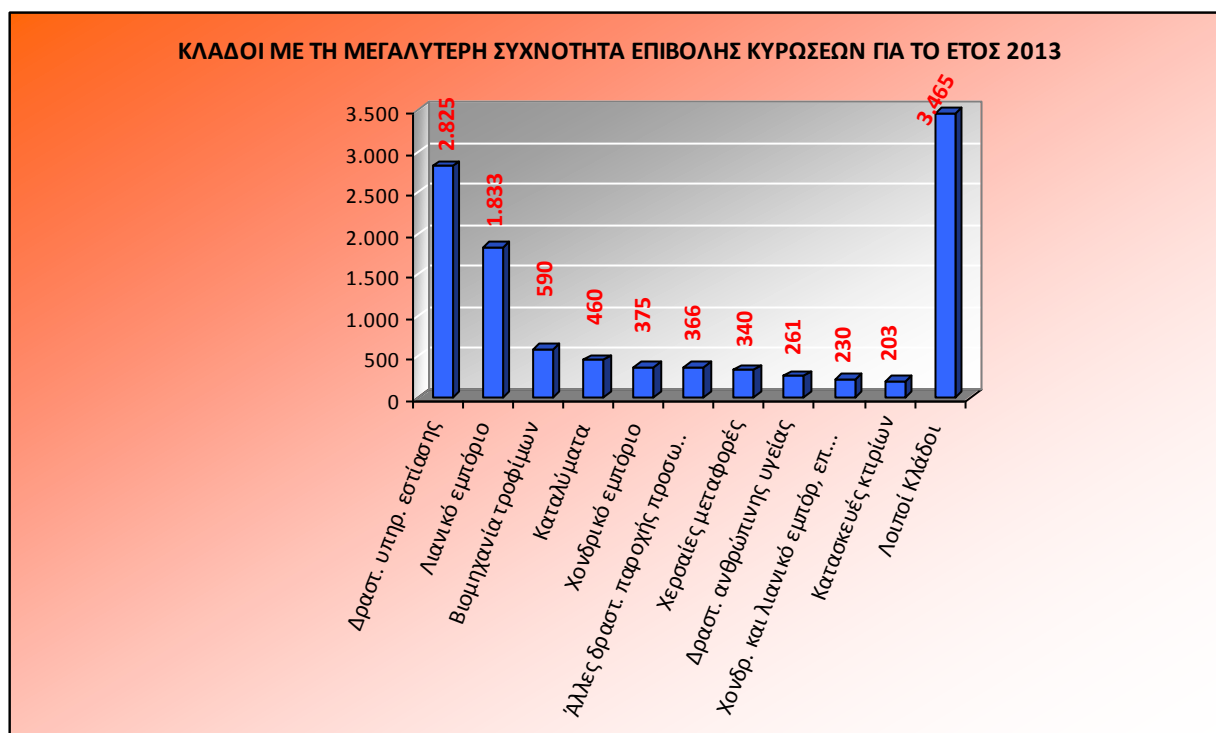


Στο **Διάγραμμα 3** παρουσιάζεται η παραβατικότητα των κλάδων οικονομικής δραστηριότητας με την μεγαλύτερη συχνότητα ελέγχων. Στους ανωτέρω κλάδους διενεργήθηκε το (73.78%) της συνολικής ελεγκτικής δράσης των υπηρεσιών Επιθεώρησης Εργασιακών Σχέσεων. Ο δείκτης παραβατικότητας

είναι οι ο λόγος των επιβαλλόμενων κυρώσεων προς τους πραγματοποιηθέντες ελέγχους, ανά κλάδο οικονομικής δραστηριότητας.

Όπως παρουσιάζεται στο παραπάνω διάγραμμα, ο κλάδος των **δραστηριοτήτων ανθρώπινης υγείας** παρουσιάζει την μεγαλύτερη παραβατικότητα (**50.78%**) και ακολουθούν ο κλάδος των **άλλων δραστηριοτήτων παροχής προσωπικών υπηρεσιών** με (**43.99%**), το **χονδρικό εμπόριο, εκτός από το εμπόριο μηχανοκίνητων οχημάτων και μοτοσυκλετών** με (**36.95%**), η **βιομηχανία τροφίμων** με (**36.60%**), οι **δραστηριότητες υπηρεσιών εστίασης** με (**35.90%**) και ακολουθούν οι υπόλοιποι κλάδοι όπως αποτυπώνονται στο παραπάνω διάγραμμα.

**ΔΙΑΓΡΑΜΜΑ 4**



Στο **Διάγραμμα 4** παρουσιάζονται οι κλάδοι οικονομικής δραστηριότητας με τη μεγαλύτερη συχνότητα επιβολής κυρώσεων για το έτος **2013**. Οι περισσότερες κυρώσεις έχουν επιβληθεί στον κλάδο της Δραστηριότητας Υπηρεσιών Εστίασης, του Λιανικού εμπορίου και ακολουθεί ο κλάδος της Βιομηχανίας τροφίμων.

**Επισήμανση:** Σε αυτό το σημείο θεωρείται σκόπιμο προς αποφυγή λανθασμένων συμπερασμάτων, να επισημανθεί το γεγονός ότι στους παραπάνω κλάδους έχει διενεργηθεί το 53% περίπου των ελέγχων που πραγματοποίησαν οι Επιθεωρήσεις Εργασιακών Σχέσεων το 2013 και γι' αυτό το λόγο εμφανίζουν μεγάλη συχνότητα επιβολής κυρώσεων και όχι γιατί είναι οι κλάδοι με τη μεγαλύτερη παραβατικότητα.

Σε ότι αφορά τον κλάδο δραστηριοτήτων υπηρεσιών εστίασης, αυτός περιλαμβάνει όλες τις επιχειρήσεις παροχής φαγητού και ποτού όπως εστιατόρια, φαστ φουντ, πιτσαρίες, ψητοπωλεία, κέντρα διασκέδασης, μπαρ, καφέ κλπ.

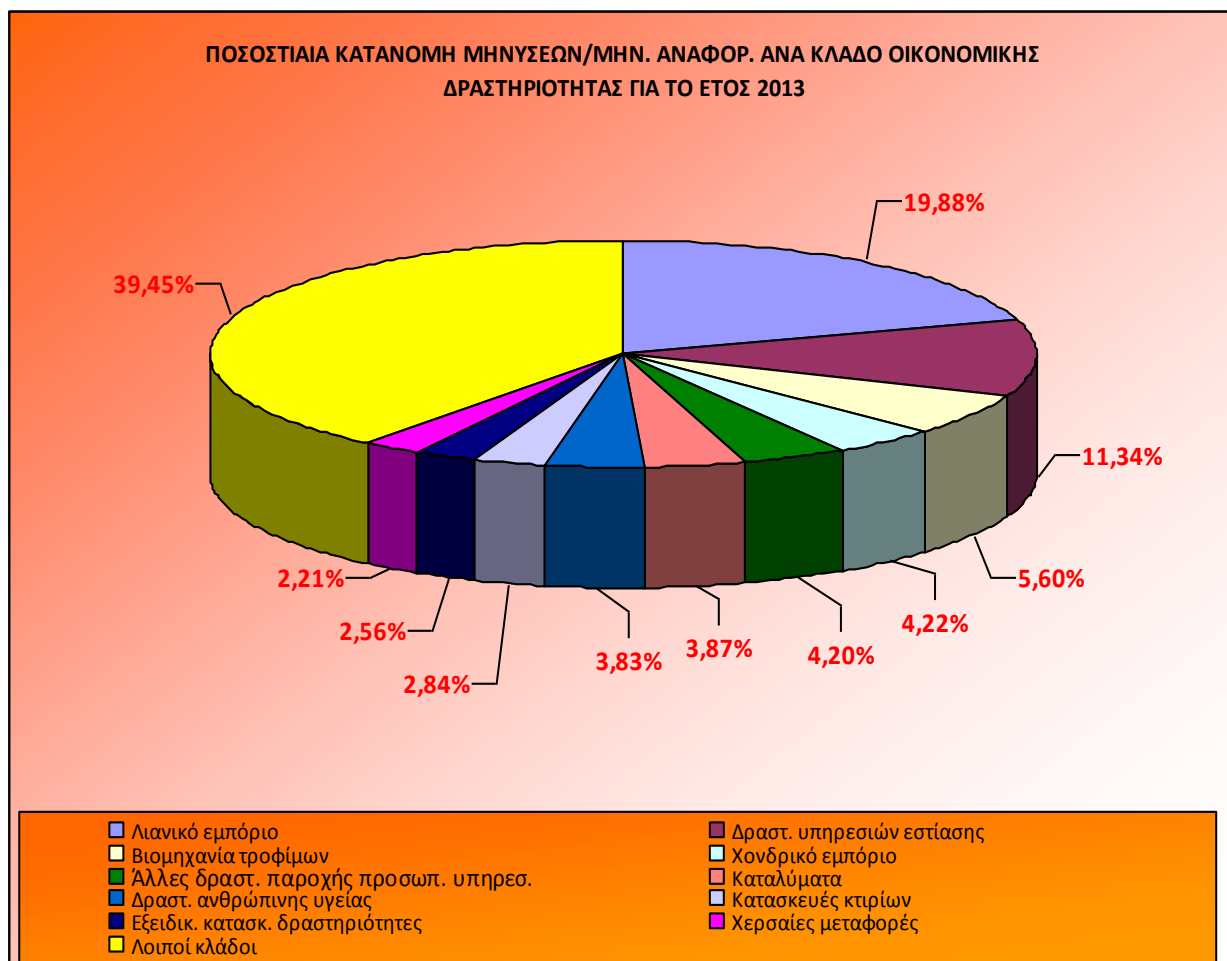
Αναλυτικότερα στοιχεία για τις κυρώσεις που επιβλήθηκαν από τις Επιθεωρήσεις Εργασιακών Σχέσεων κατά το έτος **2013** που αφορούν όλους τους κλάδους οικονομικής δραστηριότητας παρουσιάζονται στον **Πίνακα Κ2**. Επισημαίνεται ότι για την καταγραφή και παρουσίαση του συνόλου των στατιστικών στοιχείων εφαρμόζεται το νέο ΣΤΑΚΟΔ 2008 (Στατιστική Ταξινόμηση Κλάδων Οικονομικής Δραστηριότητας 2008).

**ΠΙΝΑΚΑΣ 2**

ΚΩΔΙΚΟΣ ΚΛΑΔΟΥ (Διψήφια Ταξινόμηση)	ΠΕΡΙΓΡΑΦΗ ΚΛΑΔΩΝ ΟΙΚΟΝΟΜΙΚΗΣ ΔΡΑΣΤΗΡΙΟΤΗΤΑΣ (Ανά Διψήφιο κωδικό σύμφωνα με ΣΤΑΚΟΔ - 2008)	ΣΥΝΟΛΙΚΟΣ ΑΡΙΘΜΟΣ ΜΗΝΥΣΕΩΝ/ΜΗΝΥΤΗΡΙΩΝ ΑΝΑΦΟΡΩΝ
47	Λιανικό εμπόριο, εκτός από το εμπόριο μηχανοκίνητων οχημάτων και μοτοσικλετών	597
56	Δραστηριότητες υπηρεσιών εστίασης	332
10	Βιομηχανία τροφίμων	156
86	Δραστηριότητες ανθρώπινης υγείας	137
46	Χονδρικό εμπόριο, εκτός από το εμπόριο μηχανοκίνητων οχημάτων και μοτοσικλετών	126
96	Άλλες δραστηριότητες παροχής προσωπικών υπηρεσιών	111
55	Καταλύματα	110
41	Κατασκευές κτιρίων	94
43	Εξειδικευμένες κατασκευαστικές δραστηριότητες	78
49	Χερσαίες μεταφορές και μεταφορές μέσω αγωγών	62
81	Δραστηριότητες παροχής υπηρεσιών σε κτίρια και εξωτερικούς χώρους	55
45	Χονδρικό και λιανικό εμπόριο, επισκευή μηχανοκίνητων οχημάτων και μοτοσικλετών	55
85	Εκπαίδευση	54

Στον **Πίνακα 2** παρουσιάζονται οι κλάδοι οικονομικής δραστηριότητας στους οποίους επιβλήθηκαν οι περισσότερες μηνύσεις.

ΔΙΑΓΡΑΜΜΑ 5



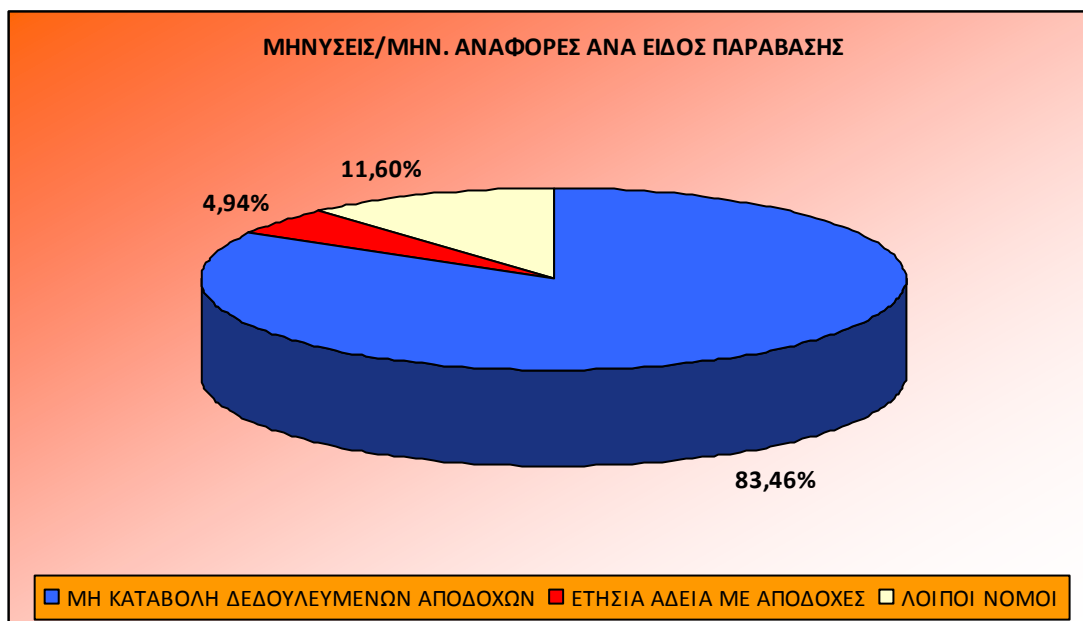
Στο **Διάγραμμα 5** παρουσιάζεται η ποσοστιαία κατανομή των μηνύσεων που υπέβαλλαν οι Επιθεωρήσεις Εργασιακών Σχέσεων ανά κλάδο οικονομικής δραστηριότητας και αφορούν σε ποσοστό **(19.88%)** τον κλάδο του Λιανικού εμπορίου και ακολουθεί στη συνέχεια ο κλάδος των υπηρεσιών εστίασης σε ποσοστό **(11.34%)**.

**Επισήμανση:** Σε ένα πολύ μεγάλο βαθμό το γεγονός αυτό δικαιολογείται από το ότι μεγάλος αριθμός ελέγχων πραγματοποιήθηκε σε επιχειρήσεις των συγκεκριμένων κλάδων, λόγω ότι απασχολούν μεγάλο όγκο εργατικού δυναμικού και μεγάλος αριθμός επιχειρήσεων δραστηριοποιείται στους παραπάνω κλάδους.

Από την ανάλυση των στατιστικών προκύπτει ότι το **83.46% των** μηνύσεων αφορά στη **μη καταβολή δεδουλευμένων αποδοχών**. Η παράβαση αυτή διαπιστώνεται συνήθως μέσα από τη διαδικασία των εργατικών διαφορών. Έτσι, τα στοιχεία αυτά συνδέονται άμεσα με τη δράση της Επιθεώρησης Εργασιακών Σχέσεων στον τομέα αυτό (βλ. **Πίνακα Κ5**).



ΔΙΑΓΡΑΜΜΑ 6



Όπως προκύπτει από το **Διάγραμμα 6**, το **(83.46%)** αφορά τη μη καταβολή δεδουλευμένων αποδοχών, όπου πέρα των δεδουλευμένων, εντάσσονται επίσης και η μη καταβολή δώρων εορτών, υπερωριών κλπ. Το **(4.94%)** τη μη χορήγηση ετήσιας αδείας και επιδόματος αδείας και το **(11.60%)** τους λοιπούς νόμους στους οποίους εντάσσεται και η περίπτωση εκπρόθεσμης κατάθεσης των καταστάσεων προσωπικού και ωρών εργασίας, που εφαρμόστηκε με αυστηρότητα και με ενιαίο τρόπο σε όλη την Ελλάδα κατά το έτος **2013**.

Αναλυτικότερα σε ότι αφορά τις μηνύσεις που επιβλήθηκαν από τις Επιθεωρήσεις Εργασιακών Σχέσεων κατά το έτος **2013** και αφορούν όλους τους κλάδους οικονομικής δραστηριότητας παρουσιάζονται στον **Πίνακα Κ3**.

Στον **Πίνακα 3** παρουσιάζονται οι κλάδοι οικονομικής δραστηριότητας στους οποίους επιβλήθηκε από τις Επιθεωρήσεις Εργασιακών Σχέσεων ο μεγαλύτερος αριθμός προστίμων.

Όπως διαπιστώνουμε από τον παρακάτω πίνακα στις Δραστηριότητες Υπηρεσιών Εστίασης και το Λιανικό Εμπόριο, έχουν επιβληθεί τα περισσότερα πρόστιμα και αυτό δικαιολογείται από το γεγονός ότι σε αυτούς τους κλάδους έχουν διενεργηθεί οι περισσότεροι έλεγχοι.

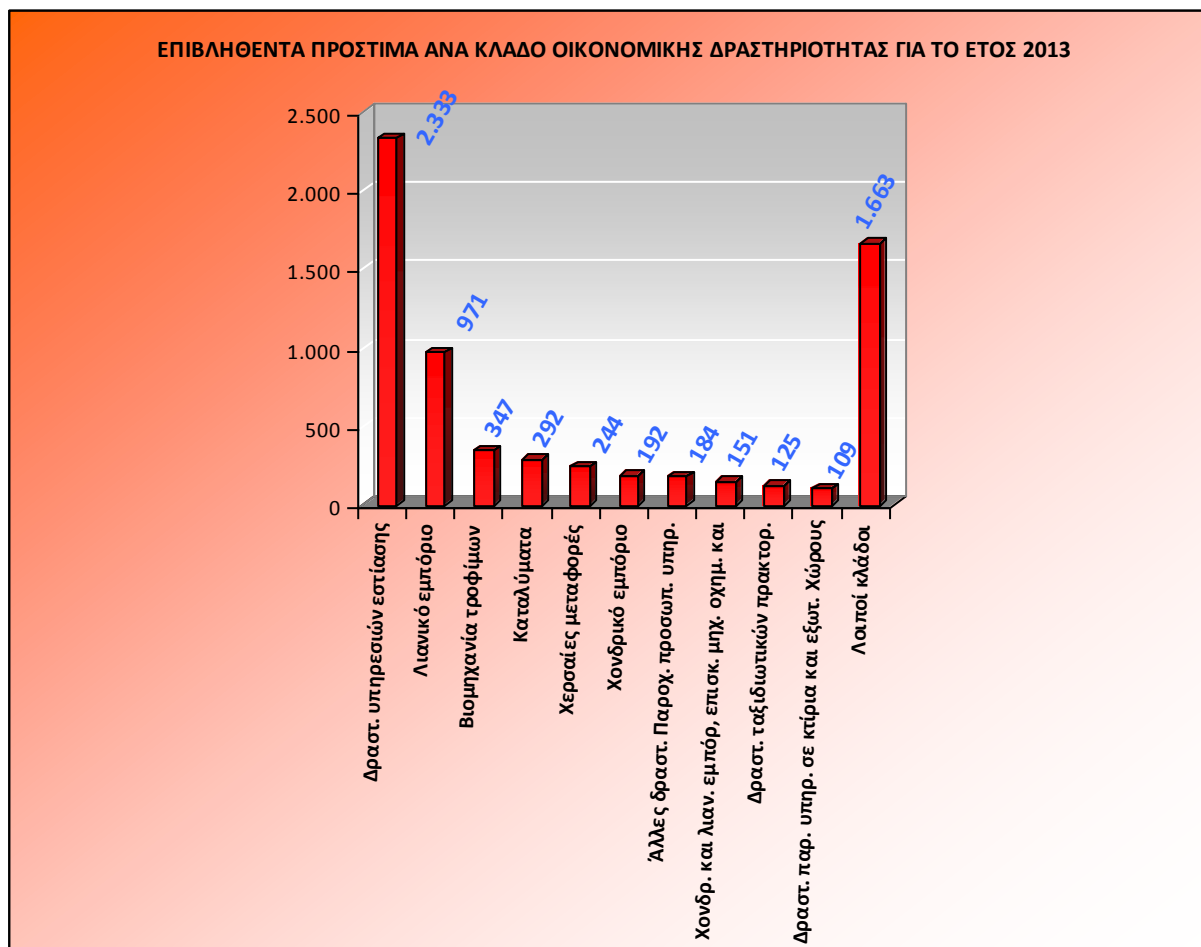
**ΠΙΝΑΚΑΣ 3**

<b>ΚΩΔΙΚΟΣ ΚΛΑΔΟΥ</b> (Διψήφια Ταξινόμηση)	<b>ΠΕΡΙΓΡΑΦΗ ΚΛΑΔΩΝ ΟΙΚΟΝΟΜΙΚΗΣ ΔΡΑΣΤΗΡΙΟΤΗΤΑΣ</b> (Ανά Διψήφιο κωδικό σύμφωνα με ΣΤΑΚΟΔ - 2008)	<b>ΣΥΝΟΛ. ΑΡΙΘΜ. ΠΡΟΣΤΙΜΩΝ</b>
56	Δραστηριότητες υπηρεσιών εστίασης	2.333
47	Λιανικό εμπόριο, εκτός από το εμπόριο μηχανοκίνητων οχημάτων και μοτοσικλετών	971
10	Βιομηχανία τροφίμων	347
55	Καταλύματα	292
49	Χερσαίες μεταφορές και μεταφορές μέσω αγωγών	244
46	Χονδρικό εμπόριο, εκτός από το εμπόριο μηχανοκίνητων οχημάτων και μοτοσικλετών	192
96	Άλλες δραστηριότητες παροχής προσωπικών υπηρεσιών	184
45	Χονδρικό και λιανικό εμπόριο, επισκευή μηχανοκίνητων οχημάτων και μοτοσικλετών	151
79	Δραστηριότητες ταξιδιωτικών πρακτορείων, γραφείων οργανωμένων ταξιδίων και άλλων υπηρεσιών κρατήσεων και συναφείς δραστηριότητες	125
81	Δραστηριότητες παροχής υπηρεσιών σε κτίρια και εξωτερικούς χώρους	109
85	Εκπαίδευση	96
86	Δραστηριότητες ανθρώπινης υγείας	95
43	Εξειδικευμένες κατασκευαστικές δραστηριότητες	82

**ΠΙΝΑΚΑΣ 4**

<b>ΠΡΟΣΤΙΜΑ ΑΝΑ ΕΙΔΟΣ ΠΑΡΑΒΑΣΗΣ</b>	
<b>ΜΗ ΚΑΤΑΒΟΛΗ ΔΕΔΟΥΛΕΥΜΕΝΩΝ</b>	<b>484</b>
<b>ΧΡΟΝΙΚΑ ΟΡΙΑ ΕΡΓΑΣΙΑΣ</b>	<b>324</b>
<b>ΚΥΡΙΑΚΗ - ΕΒΔΟΜΑΔ. ΑΝΑΠΑΥΣΗ</b>	<b>204</b>
<b>ΠΑΡΑΝΟΜΗ ΑΠΑΣΧ. ΑΛΛΟΔΑΠΩΝ</b>	<b>115</b>
<b>ΕΤΗΣΙΑ ΑΔΕΙΑ ΜΕ ΑΠΟΔΟΧΕΣ</b>	<b>87</b>
<b>ΛΟΙΠΟΙ ΝΟΜΟΙ</b>	<b>5.397</b>

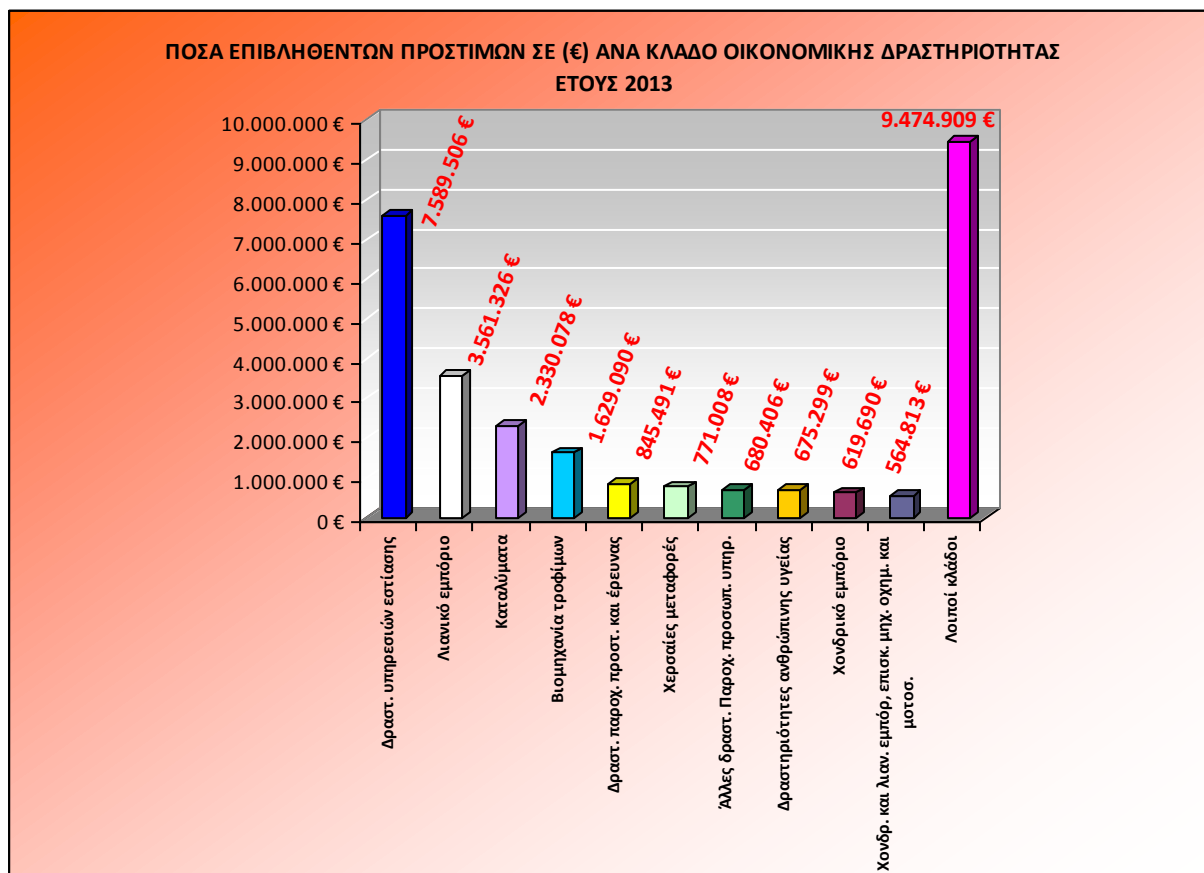
ΔΙΑΓΡΑΜΜΑ 7



Στον **Πίνακα 4** φαίνονται σε ποιες παραβάσεις αφορούν τα πρόστιμα που επέβαλε η Επιθεώρηση Εργασιακών Σχέσεων κατά το έτος **2013**, ενώ στο **Διάγραμμα 7** αποτυπώνονται οι κλάδοι οικονομικής δραστηριότητας στους οποίους επιβλήθηκαν οι περισσότερες διοικητικές κυρώσεις.

Σημειώνεται, επίσης, ότι στον **Πίνακα** των προστίμων (**Κ4**) και στη στήλη **“λοιποί νόμοι”**, όπου καταχωρήθηκαν τα περισσότερα πρόστιμα (**81.64%**), εντάσσεται και η αδήλωτη εργασία καθώς και η περίπτωση εκπρόθεσμης κατάθεσης καταστάσεων προσωπικού και ωρών εργασίας.

Το ύψος των επιβληθέντων προστίμων ανήλθε στο ποσό των **€28.741.616**.

**ΔΙΑΓΡΑΜΜΑ 8**

Στο **Διάγραμμα 8** παρουσιάζονται οι κλάδοι οικονομικής δραστηριότητας στους οποίους επιβλήθηκαν από τις Επιθεωρήσεις Εργασιακών Σχέσεων τα μεγαλύτερα ποσά προστίμων σε €.

#### 1.4. Συμφιλιωτικές Δράσεις (Εργατικές Διαφορές)

**Εργατικές διαφορές** είναι κάθε είδους διαφωνίες μεταξύ εργοδοτών και εργαζομένων που πηγάζουν από τη σχέση εργασίας αναφορικά με την εφαρμογή και την τήρηση της εργατικής νομοθεσίας. Οι διαφορές αυτές καταλήγουν στην Επιθεώρηση Εργασίας με τη μορφή καταγγελιών, οι οποίες και διερευνώνται όλες. Η παρέμβαση της Επιθεώρησης γίνεται είτε με τη διενέργεια ελέγχων είτε με εργατική διαφορά και στόχο έχει την επίλυση της διένεξης το συντομότερο δυνατόν.

Όπως είναι φυσικό, ο τρόπος της παρέμβασης (έλεγχος ή διενέργεια εργατικής διαφοράς) σχετίζεται αφενός μεν με το περιεχόμενο της καταγγελίας, αφετέρου δε με την επιθυμία του καταγγέλλοντος για τον τρόπο παρέμβασης. Έτσι, για καταγγελίες που αφορούν π.χ. απολύσεις, συμβάσεις εργασίας, ερμηνεία όρων συλλογικών συμβάσεων, καθυστέρηση καταβολής δεδουλευμένων αποδοχών, βλαπτική μεταβολή ή κατάχρηση διευθυντικού δικαίωματος, επιλέγεται συνήθως ως πρώτο στάδιο η παρέμβαση της Επιθεώρησης με τη διενέργεια εργατικής διαφοράς, διότι η θετική για τον εργαζόμενο επίλυσή τους μπορεί να γίνει άμεσα.

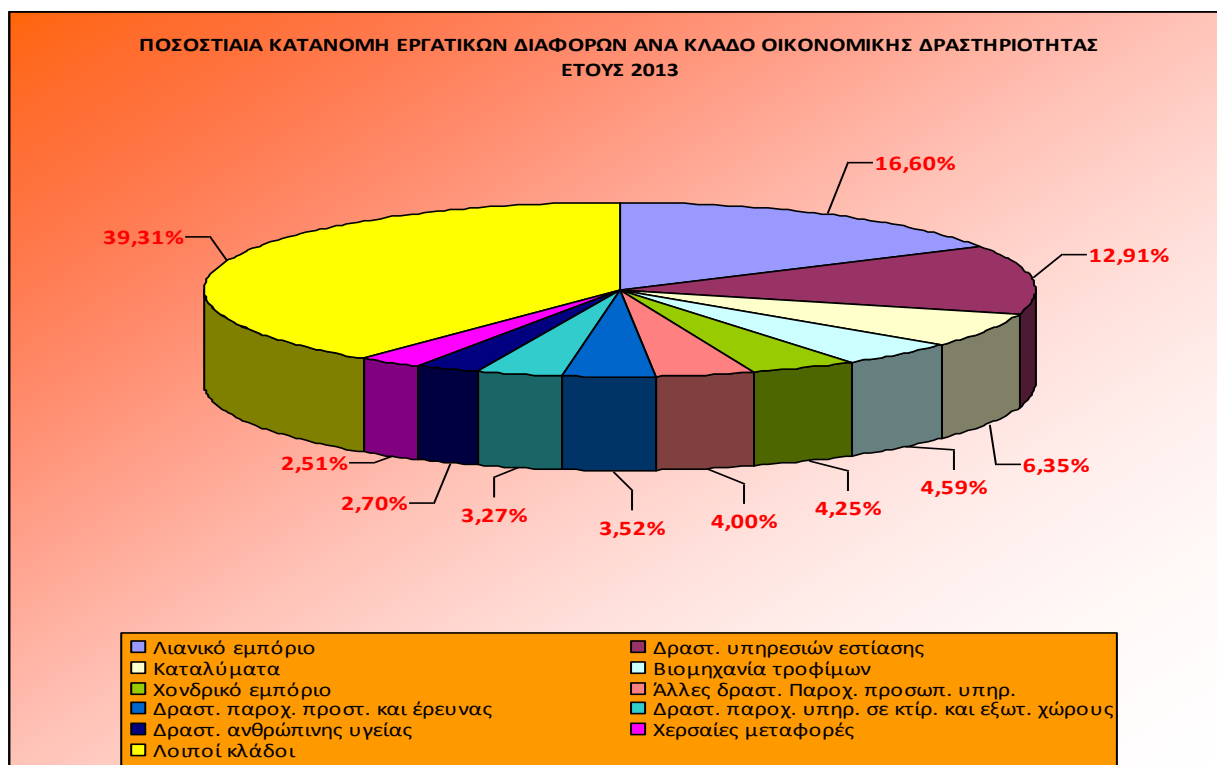
Οι εργατικές διαφορές διενεργούνται μετά από έγγραφη αίτηση του προσφεύγοντος στην Επιθεώρηση, η οποία στη συνέχεια συγκαλεί τριμερή συνάντηση (επιθεωρητής – εργαζόμενος – εργοδότης), κατά τη διάρκεια της οποίας συζητείται το αντικείμενο της διαφοράς και ο τρόπος επίλυσής της.

Πρέπει να σημειωθεί, εδώ, ότι το γεγονός της επίλυσης των εργατικών διαφορών στην Επιθεώρηση Εργασίας είναι πολύ σημαντικό για τους προσφεύγοντες εργαζόμενους, γιατί αποφεύγεται έτσι τυχόν χρονοβόρα και δαπανηρή δικαστική διαμάχη με άγνωστα και αμφίβολα για τους εργαζόμενους αποτελέσματα.

Το ποσό που καταβλήθηκε από τους εργοδότες στους προσφεύγοντες εργαζόμενους, για όσες διαφορές επιλύθηκαν, ανέρχεται στα **€ 20.878.904**.

#### ΠΙΝΑΚΑΣ 5

ΚΩΔΙΚΟΣ ΚΛΑΔΟΥ (Διψήφια Ταξινόμηση)	ΠΕΡΙΓΡΑΦΗ ΚΛΑΔΩΝ ΟΙΚΟΝΟΜΙΚΗΣ ΔΡΑΣΤΗΡΙΟΤΗΤΑΣ (Ανά Διψήφιο κωδικό σύμφωνα με ΣΤΑΚΟΔ - 2008)	ΣΥΝΟΛΙΚΟΣ ΑΡΙΘΜΟΣ ΕΡΓΑΤΙΚΩΝ ΔΙΑΦΟΡΩΝ
47	Λιανικό εμπόριο, εκτός από το εμπόριο μηχανοκίνητων οχημάτων και μοτοσικλετών	2.828
56	Δραστηριότητες υπηρεσιών εστίασης	2.200
55	Καταλύματα	1.082
10	Βιομηχανία τροφίμων	782
46	Χονδρικό εμπόριο, εκτός από το εμπόριο μηχανοκίνητων οχημάτων και μοτοσικλετών	724
96	Άλλες δραστηριότητες παροχής προσωπικών υπηρεσιών	681
80	Δραστηριότητες παροχής προστασίας και έρευνας	599
81	Δραστηριότητες παροχής υπηρεσιών σε κτίρια και εξωτερικούς χώρους	557
86	Δραστηριότητες ανθρώπινης υγείας	460
49	Χερσαίες μεταφορές και μεταφορές μέσω αγωγών	427
43	Εξειδικευμένες κατασκευαστικές δραστηριότητες	421
41	Κατασκευές κτιρίων	418

**ΔΙΑΓΡΑΜΜΑ 9**

Στον **Πίνακα 5** και στο **Διάγραμμα 9** παρουσιάζονται σε απόλυτη και ποσοστιαία κατανομή ανά κλάδο οικονομικής δραστηριότητας οι διενεργηθείσες εργατικές διαφορές από τις Υπηρεσίες Εργασιακών Σχέσεων κατά το έτος **2013**.

Διεξήχθησαν συνολικά **17.036** εργατικές διαφορές, από αυτές επιλύθηκαν οι **7.683**, ματαιώθηκαν οι **4.145** και παραπέμφθηκαν στα δικαστήρια οι **5.208**, ενώ οι Υπηρεσίες Εργασιακών Σχέσεων υπέβαλαν **1.338** μηνύσεις ή μηνυτήριες αναφορές προς τον Εισαγγελέα Πλημμελειοδικών για παραβάσεις της εργατικής νομοθεσίας που διαπιστώθηκαν κατά τη διαδικασία των εργατικών διαφορών. Από τα ως άνω στοιχεία, διαπιστώνεται η καθοριστική σημασία που διαδραματίζει η Επιθεώρηση Εργασιακών Σχέσεων.

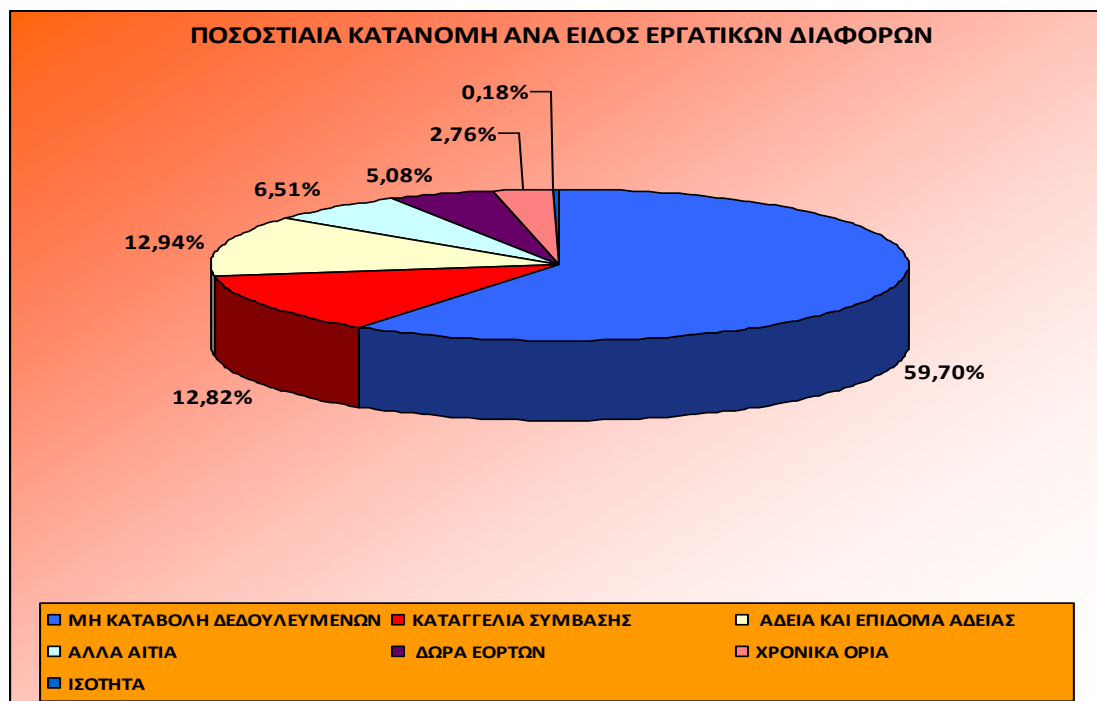
Οι διαφορές αυτές απεικονίζονται στο **Διάγραμμα 10** και αναλύονται κατά θέμα ως εξής:

- **(59,70%)** για καθυστέρηση ή μη καταβολή δεδουλευμένων
- **(12,82%)** για καταγγελία σύμβασης εργασίας
- **(12,94%)** για μη καταβολή αδείας και επιδόματος αδείας
- **(6,51 %)** για διάφορα άλλα αίτια
- **(5,08 %)** για μη καταβολή επιδομάτων εορτών
- **(2,76 %)** για υπέρβαση νόμιμου ωραρίου
- **(0,18 %)** για θέματα που αφορούν την ισότητα

Παρατηρείται ότι το μεγαλύτερο ποσοστό εργατικών διαφορών αφορά στην καθυστέρηση καταβολής δεδουλευμένων αποδοχών **(59,70%)**, γεγονός που είχε επισημανθεί και στις προηγούμενες εκθέσεις.

Θα πρέπει να σημειώσουμε επίσης ότι **719** επιχειρήσεις δεν είχαν καταβάλει εγκαίρως το **Δώρο Χριστουγέννων 2013** σε **5.814** εργαζόμενους και η Υπηρεσίες Επιθεώρησης Εργασιακών Σχέσεων προχώρησαν στην επιβολή των προβλεπόμενων κυρώσεων.

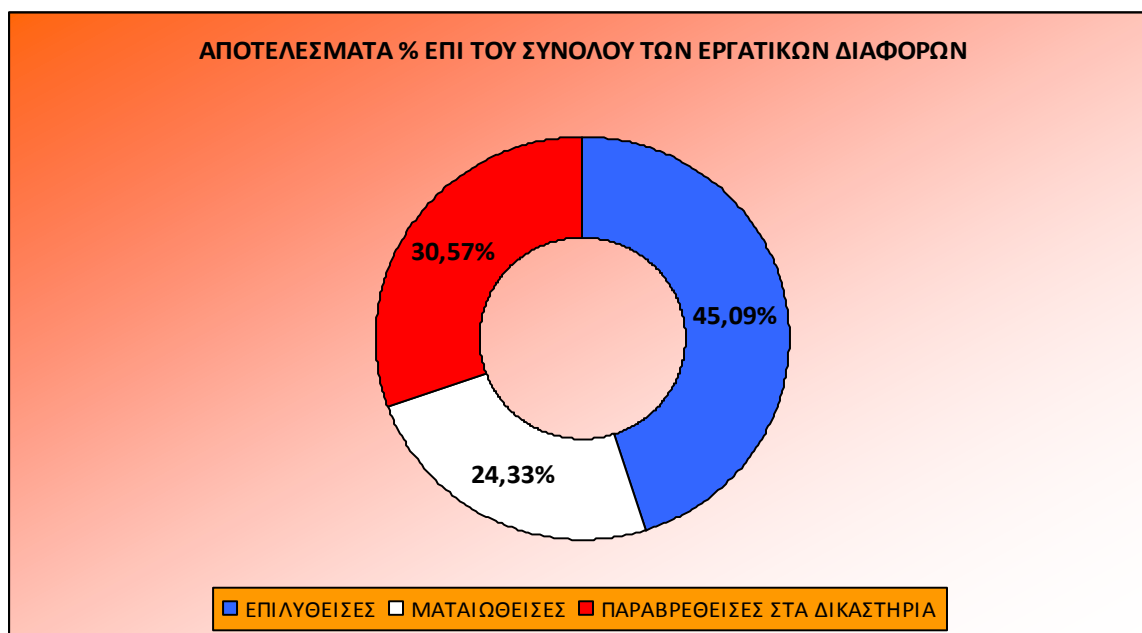
**ΔΙΑΓΡΑΜΜΑ 10**



Στον **Πίνακα Κ5** παρουσιάζονται στοιχεία που περιλαμβάνουν ανάλυση κατά θέμα και κατά κλάδο οικονομικής δραστηριότητας των εργατικών διαφορών που διεξήχθησαν στις περιφερειακές Επιθεωρήσεις Εργασιακών Σχέσεων κατά το έτος **2013**.

Για την κατανόηση των στοιχείων του Πίνακα:

- Στη στήλη «ματαιωθείσες» καταχωρούνται οι εργατικές διαφορές στις οποίες δεν προσήλθαν, παρά την αποστολή σχετικής πρόσκλησης, είτε ο προσφεύγων είτε ο εργοδότης είτε και οι δύο. Πρέπει να σημειωθεί, όμως, ότι η εργατική διαφορά ματαιώνεται οριστικά μόνο εφόσον το επιθυμεί ο προσφεύγων.
- Στη στήλη «μηνύσεις-μηνυτήριες αναφορές» καταχωρούνται οι μηνύσεις ή μηνυτήριες αναφορές που υποβλήθηκαν από τις υπηρεσίες του Σ.Ε.Π.Ε. για εργατικές διαφορές που δεν επιλύθηκαν και διαπιστώθηκαν παραβάσεις της εργατικής νομοθεσίας.
- Στη στήλη «καταβληθέντα ποσά» καταχωρούνται τα ποσά που καταβλήθηκαν από τους εργοδότες στους προσφεύγοντες εργαζόμενους.
- Η στήλη «παραπεμφθείσες στα δικαστήρια» περιλαμβάνει τις εργατικές διαφορές που παραπέμφθηκαν στα πολιτικά δικαστήρια λόγω μη επίτευξης συμφωνίας στην Επιθεώρηση.
- Τέλος, σημειώνεται ότι σε πολλές περιπτώσεις η διαφορά λύνεται με **άμεση** παρέμβαση της Επιθεώρησης (π.χ. τηλεφωνική επικοινωνία με την επιχείρηση), χωρίς να χρειαστεί να παραστούν τα ενδιαφερόμενα μέρη στην Υπηρεσία.

**ΔΙΑΓΡΑΜΜΑ 11**

Από το **Διάγραμμα 11** φαίνεται ότι επί του συνόλου των εργατικών διαφορών το **(45,09%)** επιλύθηκε μετά από παρέμβαση της Επιθεώρησης Εργασιακών Σχέσεων, το **(24,33%)** ματαιώθηκε λόγω μη προσέλευσης των ενδιαφερόμενων μερών και το **(30,57%)** παραπέμφθηκε στα δικαστήρια.

Στον **Πίνακα 6** φαίνεται ο αριθμός των εργατικών διαφορών που διενεργήθηκαν στις Επιθεωρήσεις Εργασιακών Σχέσεων, οι επιλυθείσες εργατικές διαφορές και τα χρηματικά ποσά σε € που μετά από την παρέμβαση της Υπηρεσίας καταβλήθηκαν στους εργαζόμενους, τα τελευταία έτη.

**ΠΙΝΑΚΑΣ 6**

ΕΡΓΑΤΙΚΕΣ ΔΙΑΦΟΡΕΣ			
ΕΤΗ	ΑΡ. ΕΡΓΑΤΙΚΩΝ ΔΙΑΦΟΡΩΝ	ΕΠΙΛΥΘΕΙΣΕΣ	ΚΑΤΑΒΛΗΘΕΝΤΑ ΧΡΗΜΑΤΙΚΑ ΠΟΣΑ (€)
2013	17.036	7.683	20.878.904
2012	21.520	10.125	20.259.925
2011	21.345	9.843	19.875.087
2010	20.555	9.435	20.699.232
2009	20.550	10.039	17.524.702
2008	15.898	7.698	11.188.804
2007	15.123	7.102	10.453.543
2006	15.510	7.586	9.473.760
2005	16.378	7.974	9.492.008

### 1.5 Κατάθεση Καταστάσεων Προσωπικού και Ωρών Εργασίας

Με το **Ν. 2874/00**, όπως τροποποιήθηκε και ισχύει, οι καταστάσεις προσωπικού και τα προγράμματα εργασίας κατατίθενται στις αρμόδιες υπηρεσίες του **Σ.ΕΠ.Ε.** Ο έλεγχος των στοιχείων που υποβάλλονται γίνεται οποτεδήποτε από την υπηρεσία (αρ.16 παρ.7 Ν.2874/2000), κυρίως όμως στους χώρους των



επιχειρήσεων, όπου συνδυάζεται και με τα άλλα στοιχεία που απαιτούνται για τον έλεγχο των αποδοχών (ατομικές συμβάσεις εργασίας, εξοφλητικές αποδείξεις κ.λπ.).

Η κατάθεση των καταστάσεων προσωπικού για το σύνολο των εργαζομένων της επιχείρησης γίνεται πλέον μία φορά το χρόνο και κατά το χρονικό διάστημα **από 15/9 έως 15/11** ενώ συμπληρωματικοί πίνακες με νέες προσλήψεις κατατίθενται μέσα στα χρονικά πλαίσια που προβλέπονται από την ισχύουσα νομοθεσία και τροποποιητικοί πίνακες και προγράμματα εργασίας κατατίθενται κάθε φορά που λαμβάνουν χώρα αλλαγές σε στοιχεία από αυτά που προβλέπονται στις κείμενες διατάξεις (αρ. 30 παρ. 4 Ν.3996/2011). Ο εργοδότης έχει την άμεση ευθύνη για την ορθή αναγραφή των καταβαλλομένων αποδοχών, ενώ η υποχρέωση για προσυπογραφή και από τον αρμόδιο λογιστή ή υπεύθυνο προσωπικού ή υπεύθυνο λογιστηρίου με ανάλογες ευθύνες, δεσμεύει και αυτόν στο να εφαρμόζονται σωστά τα προβλεπόμενα από την εργατική νομοθεσία.

Σύμφωνα με την **Υποπαράγραφο 14.13.1 του Ν. 4093/12** και με τα προβλεπόμενα στην **Υπουργική Απόφαση υπ' αριθμ. 5072/6 (ΦΕΚ 449Β'/25-2-2013)**, όπως τροποποιήθηκε και συμπληρώθηκε με την **Υπουργική Απόφαση υπ' αριθμ. 28153/126 (ΦΕΚ 2163Β'/30-8-2013)**, θεσπίστηκε η υποχρέωση ηλεκτρονικής υποβολής στοιχείων μέσω του Πληροφοριακού Συστήματος του Υπουργείου Εργασίας, Κοινωνικής Ασφάλισης και Πρόνοιας **«ΕΡΓΑΝΗ»**, για κάθε εργοδότη που απασχολεί εργαζόμενο με σχέση εξαρτημένης εργασίας ιδιωτικού δικαίου. Καθίσταται δηλαδή σαφές ότι η διαδικασία αυτή είναι υποχρεωτική και αφορά τόσο τα φυσικά όσο και τα νομικά πρόσωπα κερδοσκοπικού και μη χαρακτήρα Ιδιωτικού και Δημοσίου Τομέα που απασχολούν προσωπικό με εξαρτημένης σχέση εργασίας, ιδιωτικού δικαίου, ορισμένου ή αόριστου χρόνου.

Το **ΠΣ «ΕΡΓΑΝΗ»** καταγράφει από **1/3/2013** με ηλεκτρονικό τρόπο τις ροές μισθωτής απασχόλησης στον ιδιωτικό τομέα της οικονομίας, αποτυπώνοντας, για πρώτη φορά, σε ζωντανό χρόνο και σε κάθε περιοχή της χώρας κρίσιμα στοιχεία της αγοράς εργασίας, ενώ μέχρι και το Φεβρουάριο του 2013 η καταγραφή των στοιχείων αυτών γίνονταν χειρόγραφα. Στον **Πίνακα Κ6** αναγράφεται ο αριθμός των καταστάσεων προσωπικού που κατατέθηκαν, καθώς και ο αριθμός του αναγραφόμενου σε αυτές προσωπικού.

Κατά το έτος **2013** κατατέθηκαν **555.512** καταστάσεις προσωπικού. Ο αριθμός εργαζομένων που αναγράφονται σ' αυτές είναι **1.704.795**, ενώ κατατέθηκαν επίσης και **556.003** προγράμματα εργασίας. Στον **Πίνακα 7** φαίνονται ανά έτος οι κατατεθείσες καταστάσεις προσωπικού και το αναγραφόμενο σ' αυτές προσωπικό

**ΠΙΝΑΚΑΣ 7**

ΕΤΗ	ΑΡΙΘΜΟΣ ΚΑΤΑΣΤΑΣΕΩΝ	ΑΝΑΓΡΑΦΟΜΕΝΟ ΠΡΟΣΩΠΙΚΟ
2013	555.512	1.704.795
2012	665.109	1.745.598
2011	648.565	1.818.466
2010	756.881	2.248.223
2009	725.095	2.219.918
2008	786.488	2.442.573
2007	752.025	2.608.324
2006	721.320	2.405.846
2005	677.888	2.384.861

Όπως αποτυπώνονται τα στοιχεία στον παραπάνω πίνακα, διαπιστώνεται μείωση στον αριθμό του αναγραφόμενου προσωπικού και μείωση στον αριθμό των καταστάσεων προσωπικού, που κατατέθηκαν το 2013 σε σχέση με το 2012.

**Αξίζει να σημειωθεί ότι το 2013 κατατέθηκαν 58.054 μετατροπές συμβάσεων εργασίας από πλήρη απασχόληση σε μερική και εκ περιτροπής απασχόληση, όπου και σ' αυτές τις περιπτώσεις απαιτείται κατάθεση νέας κατάστασης προσωπικού.**

Στον **Πίνακα Κ6** παρουσιάζονται στοιχεία που περιλαμβάνουν ανάλυση κατά κλάδο οικονομικής δραστηριότητας των καταστάσεων προσωπικού που κατατέθηκαν, το αναγραφόμενο προσωπικό σ' αυτές (άνδρες, γυναίκες και ανήλικα) κατά το έτος **2013**.

### 1.6. Χορήγηση Αδειών Υπερωριακής Εργασίας

Στον **Πίνακα Κ7** περιλαμβάνονται στοιχεία για τις άδειες υπερωριακής εργασίας και εργασίας κατά τις Κυριακές, που χορηγήθηκαν από τις υπηρεσίες Εργασιακών Σχέσεων κατά το έτος **2013**, καθώς επίσης και τους κλάδους οικονομικής δραστηριότητας που αφορούσαν. Χορηγήθηκαν **3.979** άδειες για **740.598** ώρες που αφορούσαν **34.945** εργαζόμενους και **6.228** άδειες για εργασία κατά την Κυριακή που αφορούσαν **77.225** εργαζόμενους.

Πρέπει να σημειωθεί ότι στα προαναφερθέντα στοιχεία δε συμπεριλαμβάνεται ο αριθμός γνωστοποιήσεων υπερωριακής απασχόλησης, που σύμφωνα με το **άρθρο 80 του Ν. 4144/2013**, καταργείται η χορήγηση άδειας υπερωριακής απασχόλησης από τις υπηρεσίες Επιθεώρησης Εργασιακών Σχέσεων. Με έναρξη εφαρμογής την **1/10/2013** οι επιχειρήσεις έχουν πλέον την υποχρέωση να κάνουν γνωστοποίηση των πραγματοποιηθεισών υπερωριών κάθε μήνα, **εντός του πρώτου δεκαπενθημέρου του επόμενου μήνα**, μέσω καταχώρησης (**Έντυπο Ε8**) στο πληροφοριακό σύστημα «**Εργάνη**».

Από τα στοιχεία που αντλήθηκαν από το «**ΠΣ Εργάνη**» προκύπτει ότι από την προαναφερθείσα ημερομηνία έως 31/12/2013, καταχωρήθηκαν στο σύστημα **7.974** γνωστοποιήσεις υπερωριακής απασχόλησης για **79.482** ώρες που αφορούσαν **39.419** εργαζόμενους.

Στον **Πίνακα 8** παρουσιάζονται οι χορηγηθείσες άδειες υπερωριακής απασχόλησης ανά έτος, ο αριθμός εργαζομένων που απασχολήθηκαν υπερωριακά και οι ώρες υπερωριακής απασχόλησης.

**ΠΙΝΑΚΑΣ 8**

	ΕΤΗ	ΑΔΕΙΕΣ	ΕΡΓΑΖΟΜΕΝΟΙ	ΩΡΕΣ	ΓΝΩΣΤΟΠΟΙΗΣΗ ΥΠΕΡΩΡΙΑΚΗΣ ΑΠΑΣΧΟΛΗΣΗΣ	ΕΡΓΑΖΟΜΕΝΟΙ	ΩΡΕΣ
<b>ΑΔΕΙΕΣ ΥΠΕΡΩΡΙΑΚΗΣ ΑΠΑΣΧΟΛΗΣΗΣ</b>	2013	3.979	34.945	740.598	7.974	39.419	79.482
	2012	12.362	169.824	11.686.786	-	-	-
	2011	15.253	227.657	12.990.841	-	-	-
	2010	15.954	274.873	20.445.292	-	-	-
	2009	18.001	258.816	15.730.711	-	-	-
	2008	18.571	296.711	18.587.905	-	-	-
	2007	24.630	278.709	17.240.593	-	-	-
	2006	18.342	305.054	20.010.082	-	-	-

	ΕΤΗ	ΑΔΕΙΕΣ	ΕΡΓΑΖΟΜΕΝΟΙ	ΩΡΕΣ	ΓΝΩΣΤΟΠΟΙΗΣΗ ΥΠΕΡΩΡΙΑΚΗΣ ΑΠΑΣΧΟΛΗΣΗΣ	ΕΡΓΑΖΟΜΕΝΟΙ	ΩΡΕΣ
	2005	19.107	345.752	21.515.324	-	-	-
ΑΔΕΙΕΣ ΕΡΓΑΣΙΑΣ ΚΥΡΙΑΚΗΣ	2013	6.228	77.225	-	-	-	-
	2012	7.079	83.482	-	-	-	-
	2011	11.067	100.546	-	-	-	-
	2010	10.821	187.906	-	-	-	-
	2009	13.955	119.237	-	-	-	-
	2008	9.505	150.987	-	-	-	-
	2007	9.331	144.152	-	-	-	-
	2006	7.534	117.866	-	-	-	-
	2005	7.898	137.010	-	-	-	-

### 1.7 Θεώρηση Βιβλίων Δρομολογίων

Με την Υποπ. ΙΑ.13 του Ν. 4093/12, καταργήθηκε η υποχρέωση θεώρησης βιβλίου δρομολογίων στις κατά τόπους Υπηρεσίες Επιθεώρησης Εργασιακών Σχέσεων, από τις επιχειρήσεις. Ωστόσο μέχρι την έναρξη εφαρμογής του Νόμου, κατά το έτος **2013** θεωρήθηκαν συνολικά **1.727** βιβλία δρομολογίων που αναλύονται ως εξής: **1.070** φορτηγών αυτοκινήτων, **560** τουριστικών λεωφορείων και **97** αστικών και υπεραστικών λεωφορείων (Κ.Τ.Ε.Λ).

### 1.8 Χορήγηση Βιβλιαρίων Εργασίας Ανηλίκων

Σχετικά με τα δικαιώματα των παιδιών, στην αρμοδιότητα του Σ.ΕΠ.Ε εμπίπτουν εκείνα που αφορούν την απασχόληση ανηλίκων. Οι Υπηρεσίες του Σ.ΕΠ.Ε. είναι αρμόδιες για την έκδοση βιβλιαρίων ανηλίκων – ύστερα από ιατρική γνωμάτευση- προκειμένου να επιτραπεί σε ανηλίκους άνω των 15 ετών να απασχοληθούν σε επιχειρήσεις.

Στα πλαίσια του ελεγκτικού ρόλου του Σ.ΕΠ.Ε σε περιπτώσεις απασχόλησης ανηλίκων σε συνθήκες που δεν διασφαλίζουν τη σωματική ή την ψυχική τους υγεία, τα αρμόδια ελεγκτικά όργανα απαγορεύουν τη συνέχιση της εργασίας.

Ποινές φυλακίσεως και πρόστιμα προβλέπονται για τους εργοδότες και τους εκπροσώπους αυτών που παραβαίνουν τις διατάξεις περί προστασίας ανηλίκων εργαζομένων.

Συμπληρωματικά θα πρέπει να επισημάνουμε ότι με την ισχύουσα νομοθεσία το ζήτημα της προστασίας των ανηλίκων αντιμετωπίζεται με τρόπο ουσιαστικό και καλύπτει σχεδόν όλα τα θέματα που αφορούν τους ανηλίκους, όπως τα χρονικά όρια εργασίας, την αμοιβή της εργασίας, την άδεια των εργαζομένων, το εργασιακό περιβάλλον, το οποίο οφείλουν να παρέχουν οι εργοδότες κατά την εκτέλεση της εργασίας των ανηλίκων και άλλα θέματα.

Επίσης, θα πρέπει να τονιστεί ότι η ελληνική νομοθεσία είναι ιδιαίτερα προστατευτική απέναντι στους ανηλίκους. Αυτό όμως δεν θα πρέπει σε καμία περίπτωση να μας οδηγήσει σε εφησυχασμό, διότι αυτή η κατηγορία μισθωτών συνδέεται στενά με τα υπάρχοντα κοινωνικά προβλήματα. Η προστασία της «ανθρώπινης αξίας» του κάθε παιδιού αποτελεί θεμελιώδη συνταγματική επιταγή και νομική

υποχρέωση όλων των οργάνων της Πολιτείας. Η προστασία των ανηλίκων αποτελεί υποχρέωση εργοδοτών και γονέων και ηθικό καθήκον του κάθε πολίτη.

Κατά το έτος **2013**, σύμφωνα με το **N.1837/89** και το **N.3850/10** και τις κανονιστικές πράξεις που έχουν εκδοθεί κατ' εξουσιοδότηση χορηγήθηκαν κατόπιν υγειονομικής εξέτασης από ιατρούς του Ι.Κ.Α. **1.048** βιβλιάρια ανηλίκων. Τα **569** εξ' αυτών αφορούσαν αγόρια και τα **479** κορίτσια.

Στον **Πίνακα 9** αποτυπώνονται τα βιβλιάρια ανηλίκων που θεωρήθηκαν στις περιφερειακές Επιθεωρήσεις Εργασιακών Σχέσεων και οι επιβαλλόμενες κυρώσεις για παράνομη απασχόληση ανηλίκων από το **2005 – 2013**.

#### ΠΙΝΑΚΑΣ 9

ΕΤΟΣ	ΘΕΩΡΗΘΕΝΤΑ ΒΙΒΛΙΑΡΙΑ ΑΝΗΛΙΚΩΝ	ΜΗΝΥΣΕΙΣ ΓΙΑ ΠΑΡΑΝΟΜΗ ΑΠΑΣΧΟΛΗΣΗ ΑΝΗΛΙΚΩΝ	ΠΡΟΣΤΙΜΑ ΓΙΑ ΠΑΡΑΝΟΜΗ ΑΠΑΣΧΟΛΗΣΗ ΑΝΗΛΙΚΩΝ
<b>2013</b>	1.048	2	16
<b>2012</b>	562	4	16
<b>2011</b>	874	2	21
<b>2010</b>	1462	3	4
<b>2009</b>	1752	0	17
<b>2008</b>	2775	15	31
<b>2007</b>	3129	9	18
<b>2006</b>	2692	2	17
<b>2005</b>	2780	5	29

#### **1.9 Καταγραφή Νέων Μορφών Εργασιακών Σχέσεων**

Με το Ν. 2639/98 «Ρύθμιση εργασιακών σχέσεων, σύσταση Σώματος Επιθεώρησης Εργασίας και άλλες διατάξεις» και με τα άρθρα 1, 2 και 3 ρυθμίστηκαν σε νέα βάση ορισμένα θέματα εργασιακών σχέσεων και ειδικότερα οι ειδικές μορφές απασχόλησης, η μερική απασχόληση και η διευθέτηση του χρόνου εργασίας.

Ο ανωτέρω νόμος αντικαταστάθηκε ως προς τα θέματα που αφορούν τις ειδικότερες μορφές απασχόλησης με το Ν. 3846/2010 « Εγγυήσεις για την εργασιακή ασφάλεια και άλλες διατάξεις » (ΦΕΚ 66/Α/11-05-2010). Στη συνέχεια ο Ν.3846/2010 τροποποιήθηκε ως προς τη μερικής και την εκ περιτροπής απασχόλησης με το άρθρο 17 Ν. 3899/2010 « Επείγοντα μέτρα εφαρμογής του προγράμματος στήριξης της ελληνικής οικονομίας»(ΦΕΚ 212/Α/17-12-2010).

Ο έλεγχος εφαρμογής των ρυθμίσεων αυτών αντιμετωπίστηκε με ιδιαίτερη προσοχή από τις υπηρεσίες του Σ.Ε.Π.Ε. και για το έτος **2013**.

Στατιστικά στοιχεία για τις συμβάσεις εργασίας ανά είδος απασχόλησης που έχουν υποβληθεί στις Περιφερειακές Υπηρεσίες του Σ.Ε.Π.Ε. για το έτος **2013**, παρατίθενται στον **Πίνακα Κ8**.

Από αυτόν προκύπτουν: **131.512** συμβάσεις εκ περιτροπής απασχόλησης, εξ' αυτών οι **101.868** αφορούν νέες προσλήψεις και **440.433** συμβάσεις μερικής απασχόλησης, εξ' αυτών οι **412.023** αφορούν νέες προσλήψεις. Γενικό σύνολο: **571.945** συμβάσεις (σε σχέση με το **2012** αύξηση **34,20%**).

Επίσης, κατά το **2013** κατατέθηκαν στις Υπηρεσίες του Σ.ΕΠ.Ε. **58.054** μετατροπές συμβάσεων, από τις οποίες οι **28.410** αφορούσαν μετατροπή από πλήρη σε μερική απασχόληση και οι **29.644** από πλήρη σε εκ περιτροπής απασχόληση.

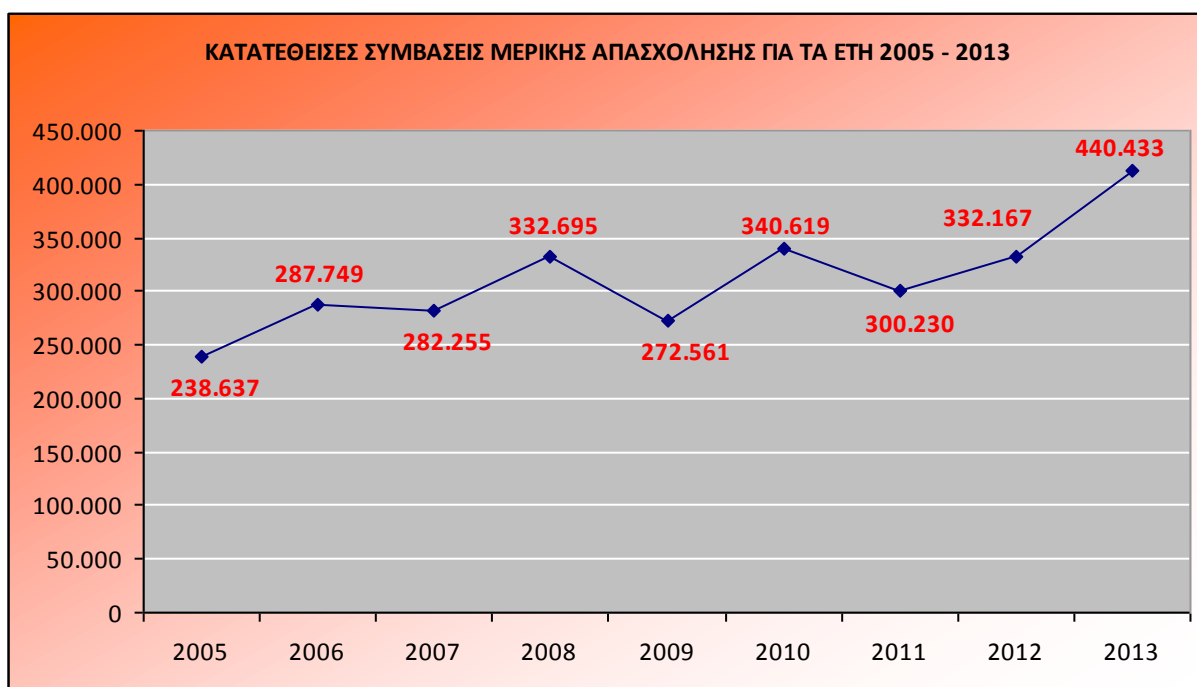
**ΠΙΝΑΚΑΣ 10**

Στον **Πίνακα 10** παρουσιάζονται οι συμβάσεις ανά είδος απασχόλησης που κατατέθηκαν στις Επιθεωρήσεις Εργασιακών Σχέσεων τα τελευταία έτη.

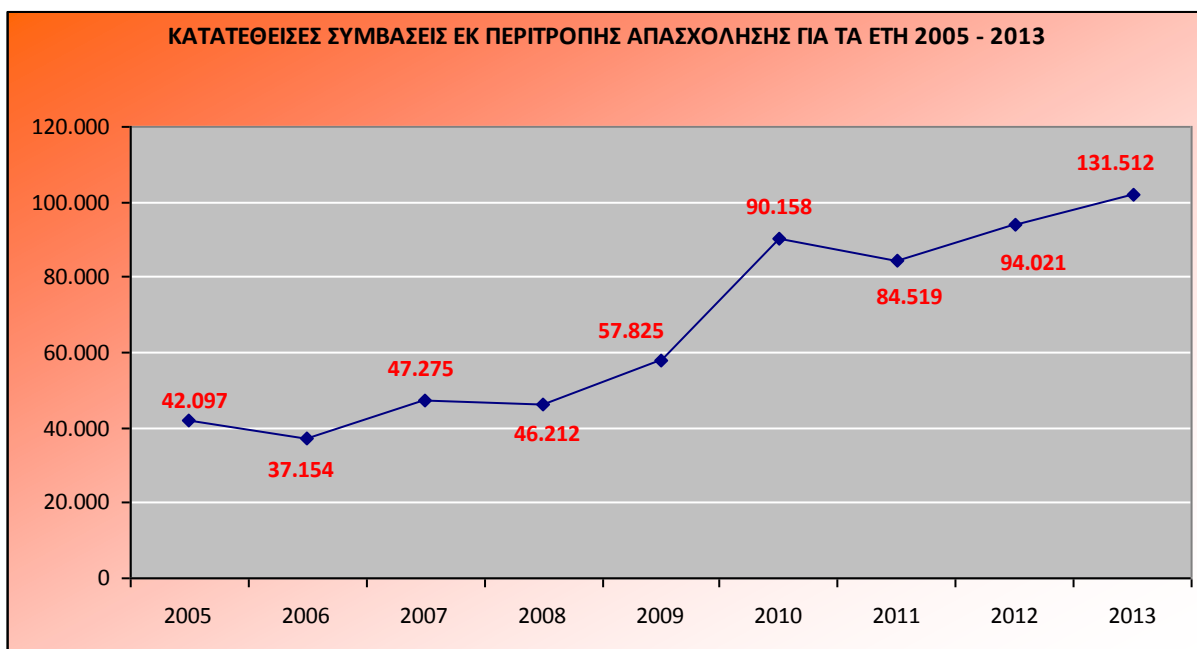
ΕΤΟΣ	ΜΕΡΙΚΗ ΑΠΑΣΧΟΛΗΣΗ	ΕΚ ΠΕΡΙΤΡΟΠΗΣ ΑΠΑΣΧΟΛΗΣΗ	ΣΥΝΟΛΑ
<b>2013</b>	440.433	131.512	571.945
<b>2012</b>	332.167	94.021	426.188
<b>2011</b>	300.230	84.519	384.749
<b>2010</b>	340.619	90.158	430.777
<b>2009</b>	272.561	57.825	330.386
<b>2008</b>	332.695	46.212	378.907
<b>2007</b>	282.255	47.275	329.530
<b>2006</b>	287.749	37.154	324.903
<b>2005</b>	238.637	42.097	280.734

Στα **Διαγράμματα 12** και **13** αποτυπώνονται οι μεταβολές στην μερική και εκ περιτροπής απασχόληση τα τελευταία έτη.

**ΔΙΑΓΡΑΜΜΑ 12**



**ΔΙΑΓΡΑΜΜΑ 13**



**ΠΙΝΑΚΑΣ 11**

Στον **Πίνακα 11** παρουσιάζονται οι νέες συμβάσεις ανά είδος απασχόλησης που κατατέθηκαν στις Επιθεωρήσεις Εργασιακών Σχέσεων ανά Γεωγραφική Περιφέρεια της Ελλάδος κατά το έτος **2013**.

	ΝΟΜΟΣ	ΑΡΙΘΜΟΣ ΕΠΙΧΕΙΡΗΣΕΩΝ	ΝΕΕΣ ΠΡΟΣΛΗΨΕΙΣ-ΕΙΔΟΣ ΣΥΜΒΑΣΗΣ			ΑΛΛΑΓΗ ΣΥΜΒΑΣΗΣ ΠΛΗΡΟΥΣ ΑΠΑΣΧΟΛΗΣΗΣ ΣΕ		
			ΠΛΗΡΗΣ	ΜΕΡΙΚΗ	ΕΚ ΠΕΡΙΤΡΟΠΗΣ	ΜΕΡΙΚΗ	ΕΚ ΠΕΡΙΤΡΟΠΗΣ ΜΕ ΣΥΜΦΩΝΙΑ ΕΡΓΑΖΟΜΕΝΟΥ - ΕΡΓΟΔΟΤΗ	ΕΚ ΠΕΡΙΤΡΟΠΗΣ ΜΕ ΜΟΝΟΜΕΡΗ ΑΠΟΦΑΣΗ ΤΟΥ ΕΡΓΟΔΟΤΗ
<b>ΑΘΗΝΑ - ΑΝ. ΑΤΤΙΚΗ - ΔΥΤ. ΑΤΤΙΚΗ - ΠΕΙΡΑΙΑΣ</b>	ΑΤΤΙΚΗΣ	134.976	191.269	176.044	38.044	11.300	7.033	9.101
<b>ΣΤΕΡΕΑ ΕΛΛΑΔΑ</b>	ΕΥΒΟΙΑΣ	5.271	7.812	5.076	1.078	768	206	79
	ΕΥΡΥΤΑΝΙΑΣ	295	338	271	41	23	2	0
	ΦΩΚΙΔΑΣ	874	1.075	711	118	13	23	2
	ΦΘΙΩΤΙΔΑΣ	3.093	4.084	2.955	711	413	131	23
	ΒΟΙΩΤΙΑΣ	3.732	7.999	2.055	583	212	288	409
<b>ΚΕΝΤΡΙΚΗ ΜΑΚΕΔΟΝΙΑ</b>	ΘΕΣ/ΚΗΣ	35.461	42.838	41.823	16.019	5.310	1.973	1.096
	ΧΑΛΚΙΔΙΚΗΣ	6.245	14.920	7.548	1.472	289	250	117
	ΗΜΑΘΙΑΣ	3.390	11.642	2.982	889	357	213	42
	ΚΙΛΚΙΣ	1.633	2.905	1.777	200	114	72	197
	ΠΕΛΛΑΣ	3.430	11.624	2.925	820	108	64	193
	ΠΙΕΡΙΑΣ	4.269	6.343	3.113	2.201	412	272	87
	ΣΕΡΡΩΝ	3.739	5.010	4.170	1.129	284	100	28
<b>ΚΡΗΤΗ</b>	ΧΑΝΙΩΝ	8.264	11.494	9.490	2.006	443	163	76
	ΗΡΑΚΛΕΙΟΥ	13.672	34.750	12.890	4.715	838	263	232
	ΛΑΣΙΘΙΟΥ	3.682	9.268	4.037	1.228	297	138	29
	ΡΕΘΥΜΝΟΥ	4.487	7.447	4.552	1.440	200	93	161
<b>ΑΝΑΤΟΛΙΚΗ ΜΑΚΕΔΟΝΙΑ - ΘΡΑΚΗ</b>	ΔΡΑΜΑΣ	2.632	3.831	2.185	868	163	33	5
	ΕΒΡΟΥ	3.890	4.746	4.138	969	133	186	22
	ΚΑΒΑΛΑΣ	5.896	10.159	5.503	1.480	167	47	23
	ΡΟΔΟΠΗΣ	2.649	4.034	2.245	1.357	69	146	13
	ΞΑΝΘΗΣ	2.976	5.167	2.163	871	127	114	206
<b>ΔΥΤΙΚΗ ΜΑΚΕΔΟΝΙΑ</b>	ΦΛΩΡΙΝΑΣ	1.210	2.906	931	242	34	90	87
	ΚΑΣΤΟΡΙΑΣ	1.661	2.656	1.593	262	117	8	18

	ΓΡΕΒΕΝΩΝ	601	873	408	249	24	85	1
	ΚΟΖΑΝΗΣ	4.404	8.824	2.937	1.772	204	78	54
<b>ΗΠΕΙΡΟΣ</b>	ΙΩΑΝΝΙΝΩΝ	5.422	6.242	5.435	1.229	195	207	114
	ΘΕΣΠΡΩΤΙΑΣ	1.485	1.925	1.493	173	103	14	23
	ΠΡΕΒΕΖΑΣ	1.797	2.263	1.674	259	100	27	20
	ΑΡΤΑΣ	1.368	2.181	1.080	278	43	9	4
	ΚΕΡΚΥΡΑΣ	6.260	12.630	5.558	985	318	99	60
<b>ΙΟΝΙΑ ΝΗΣΙΑ</b>	ΛΕΥΚΑΔΟΣ	1.745	1.810	1.708	132	39	1	3
	ΚΕΦΑΛ/ΝΙΑΣ	2.155	2.334	2.629	268	50	23	11
	ΖΑΚΥΝΘΟΥ	3.106	5.263	4.037	472	245	53	23
	ΧΙΟΥ	1.603	1.625	1.590	314	108	32	58
<b>ΒΟΡΕΙΟ ΑΙΓΑΙΟ</b>	ΛΕΣΒΟΥ	2.923	3.683	2.939	593	235	45	43
	ΣΑΜΟΥ	1.558	2.444	1.399	276	85	42	51
	ΚΑΡΔΙΤΣΑΣ	2.351	3.360	1.657	520	76	74	11
<b>ΘΕΣΣΑΛΙΑ</b>	ΛΑΡΙΣΑΣ	7.054	14.073	6.563	1.736	341	138	88
	ΜΑΓΝΗΣΙΑΣ	6.671	9.550	6.265	1.304	555	275	1.242
	ΤΡΙΚΑΛΩΝ	3.451	4.780	3.400	317	122	39	101
	ΚΥΚΛΑΔΕΣ	ΚΥΚΛΑΔΩΝ	13.316	22.366	9.851	1.043	894	221
<b>ΔΩΔΕΚΑΝΗΣΑ</b>	ΔΩΔ/ΝΗΣΟΥ	12.408	34.409	11.966	2.472	772	291	152
<b>ΔΥΤΙΚΗ ΕΛΛΑΔΑ</b>	ΑΧΑΪΑΣ	9.921	11.345	15.307	2.441	725	162	390
	ΑΙΤΩΛ/ΝΙΑΣ	3.477	4.762	3.088	934	161	129	204
	ΗΛΕΙΑΣ	2.680	5.252	2.458	1.096	154	36	45
<b>ΠΕΛ/ΝΗΣΟΣ</b>	ΑΡΚΑΔΙΑΣ	2.189	2.629	2.096	333	57	32	45
	ΑΡΓΟΛΙΔΑΣ	3.709	7.492	3.566	1.176	243	34	66
	ΚΟΡΙΝΘΙΑΣ	3.829	8.010	4.816	879	102	63	76
	ΛΑΚΩΝΙΑΣ	1.838	2.396	1.860	290	88	11	5
	ΜΕΣΣΗΝΙΑΣ	4.672	6.530	5.066	1.584	180	130	20
<b>ΣΥΝΟΛΟ</b>		<b>369.420</b>	<b>593.368</b>	<b>412.023</b>	<b>101.868</b>	<b>28.410</b>	<b>14.258</b>	<b>15.386</b>



Στον **Πίνακα 12** παρουσιάζεται ο αριθμός των επιχειρήσεων που κατέθεσαν νέες προσλήψεις, καθώς και το είδος των συμβάσεων της κάθε πρόσληψης. Στον ίδιο πίνακα επίσης παρουσιάζεται ο αριθμός των συμβάσεων πλήρους απασχόλησης των προηγούμενων ετών που μετατράπηκαν σε μερική και εκ περιτροπής απασχόληση.

Συγκεκριμένα, τα στοιχεία του **Πίνακα 12** καταδεικνύουν ότι το έτος **2013** προχώρησαν στη σύναψη νέων συμβάσεων οποιασδήποτε μορφής **13,59 %** περισσότερες επιχειρήσεις σε σχέση με το **2012**. Επίσης, από τα στοιχεία του ίδιου πίνακα διαπιστώνεται ότι το **έτος 2013** υπάρχει κατά **57,88 %** αύξηση των συμβάσεων πλήρους απασχόλησης, αυξημένο κατά **70,27%** είναι το ποσοστό των συμβάσεων μερικής απασχόλησης ενώ έχει αυξηθεί κατά **55,25 %** η εκ περιτροπής απασχόληση.

Το ποσοστό των συμβάσεων μερικής και εκ περιτροπής απασχόλησης στις νέες προσλήψεις αντιστοιχεί στο **46,4 %** του συνόλου των συμβάσεων (**Πίνακας 15**).

Είναι επίσης χαρακτηριστικό ότι ενώ το **2011** οι συμβάσεις εργασίας πλήρους απασχόλησης αντιπροσώπευαν το **59,7 %** των νέων συμβάσεων, το **2012** αντιπροσώπευαν το **55 %** και το έτος **2013** το **53,6 %**. Από την άλλη πλευρά, η αναλογία των συμβάσεων μερικής απασχόλησης στο σύνολο των νέων συμβάσεων αυξήθηκε από **32 %** το **2011** σε **35,4 %** για το έτος **2012** και για το **2013** σε **37,2 %**. Τέλος, οι συμβάσεις εκ περιτροπής εργασίας αντιπροσώπευαν το **8,1 %** του συνόλου των νέων συμβάσεων το **2011**, το **9,6 %** των νέων συμβάσεων εργασίας κατά το έτος **2012** και για το έτος **2013** σε **9,2%** (**Πίνακας 15**).

Τέλος, η αλλαγή των συμβάσεων πλήρους απασχόλησης των προηγούμενων ετών που μετατράπηκαν στη διάρκεια του έτους **2013** είναι **μειωμένες** κατά **42,77 %** όσον αφορά τη μερική απασχόληση, **μειωμένες** κατά **33,62 %** για την εκ περιτροπής απασχόληση, κατόπιν συμφωνίας με τους εργαζομένους και **αυξημένες** κατά **15,06%** για την εκ περιτροπής απασχόληση με μονομερή απόφαση του εργοδότη σε σχέση με τις αντίστοιχες του **2012**.

Με βάση όλα τα στοιχεία του έτους **2013** είναι εμφανής η μείωση των μετατροπών υφιστάμενων συμβάσεων πλήρους απασχόλησης σε συμβάσεις μερικής ή εκ περιτροπής εργασίας, σε σχέση με το **2012**. Το **2011** μετατράπηκαν **58.962** συμβάσεις εργασίας πλήρους απασχόλησης σε άλλες μορφές ευέλικτων συμβάσεων εργασίας, ενώ το **2012** μετατράπηκαν **84.490**. Ο αριθμός των φετινών μετατροπών συμβάσεων είναι μειωμένος κατά **31,29%** σε σχέση με το **2012**, ενώ βρίσκεται περίπου στα ίδια επίπεδα με το **2011**. Το έτος **2013** μετατράπηκαν **58.054** συμβάσεις εργασίας πλήρους απασχόλησης σε άλλες μορφές ευέλικτων συμβάσεων εργασίας, (**Πίνακας 13**).

Σημειώνεται ότι η απόκλιση κατά **41.935** άτομα ως προς τις νέες προσλήψεις μεταξύ του παρόντος εγγράφου και του από 6/1/2014 Δελτίου τύπου του πληροφοριακού συστήματος «**ΕΡΓΑΝΗ**», οφείλεται στο γεγονός ότι οι χειρόγραφες υποβολές νέων προσλήψεων στο ΣΕΠΕ για το δίμηνο Ιανουάριος – Φεβρουάριος 2013 υπολείπονται κατά ανάλογο ύψος από τις αντίστοιχες χειρόγραφες υποβολές στον ΟΑΕΔ. Από 01-03-2013 οπότε και ετέθη για πρώτη φορά σε λειτουργία το σύστημα «**ΕΡΓΑΝΗ**», υποβάλλονται ηλεκτρονικά οι μεταβολές προσωπικού και συνεπώς, μετρώνται οι ροές απασχόλησης στον ιδιωτικό μισθωτό τομέα της οικονομίας σε πραγματικό χρόνο και με συνεχή ενημέρωση. Συνεπώς, στο σύνολο τους οι νέες προσλήψεις κατά το έτος 2013, όπως καταγράφονται με ακρίβεια και λεπτομέρεια από το πληροφοριακό σύστημα «**ΕΡΓΑΝΗ**», ανέρχονται στις **1.149.194**.

ΠΙΝΑΚΑΣ 12 :ΣΥΓΚΡΙΤΙΚΟΣ ΠΙΝΑΚΑΣ ΝΕΩΝ ΣΥΜΒΑΣΕΩΝ ΕΡΓΑΣΙΑΣ ΚΑΙ ΜΕΤΑΤΡΟΠΕΣ ΣΥΜΒΑΣΕΩΝ ΕΡΓΑΣΙΑΣ ΓΙΑ ΤΑ ΕΤΗ 2013 - 2012 - 2011

ΕΤΟΣ	ΑΡΙΘΜΟΣ ΕΠΙΧΕΙΡΗΣΕΩΝ	ΝΕΕΣ ΠΡΟΣΛΗΨΕΙΣ - ΕΙΔΟΣ ΣΥΜΒΑΣΗΣ			ΑΛΛΑΓΗ ΣΥΜΒΑΣΗΣ ΠΛΗΡΟΥΣ ΑΠΑΣΧΟΛΗΣΗΣ ΣΕ		
		ΠΛΗΡΗΣ	ΜΕΡΙΚΗ	ΕΚ ΠΕΡΙΤΡΟΠΗΣ	ΜΕΡΙΚΗ	ΕΚ ΠΕΡΙΤΡΟΠΗΣ ΜΕ ΣΥΜΦΩΝΙΑ ΕΡΓΑΖΟΜΕΝΟΥ - ΕΡΓΟΔΟΤΗ	ΕΚ ΠΕΡΙΤΡΟΠΗΣ ΜΕ ΜΟΝΟΜΕΡΗ ΑΠΟΦΑΣΗ ΤΟΥ ΕΡΓΟΔΟΤΗ
2013	369.420	593.368	412.023	101.868	28.410	14.258	15.386
2012	325.231	375.843	241.985	65.615	49.640	21.478	13.372
2011	345.552	460.706	233.558	68.300	32.420	19.128	7.414
ΔΙΑΦΟΡΑ ΕΤΩΝ 2013 - 2012	44.189	217.525	170.038	36.253	-21.230	-7.220	2.014
ΠΟΣΟΣΤΙΑΙΑ ΔΙΑΦΟΡΑ 2013 - 2012	13,59	57,88	70,27	55,25	-42,77	-33,62	15,06
ΔΙΑΦΟΡΑ ΕΤΩΝ 2013 - 2011	23.868	132.662	178.465	33.568	-4.010	-4.870	7.972
ΠΟΣΟΣΤΙΑΙΑ ΔΙΑΦΟΡΑ 2013 - 2011	6,91	28,80	76,41	49,15	-12,37	-25,46	107,53
ΔΙΑΦΟΡΑ ΕΤΩΝ 2012 - 2011	-20.321	-84.863	8.427	-2.685	17.220	2.350	5.958
ΠΟΣΟΣΤΙΑΙΑ ΔΙΑΦΟΡΑ 2012 - 2011	-5,9	-18,4	3,6	-4	53,1	12,3	80

**ΠΙΝΑΚΑΣ 13**

Στον **Πίνακα 13** παρουσιάζονται οι μετατροπές συμβάσεων από πλήρη εργασία σε μερική, σε εκ περιτροπής με συμφωνία μεταξύ εργοδοτών και εργαζομένων και σε εκ περιτροπής ύστερα από μονομερή απόφαση των εργοδοτών κατά τα τελευταία έτη.

<b>Μετατροπή συμβάσεων εργασίας πλήρους απασχόλησης σε:</b>					
	<b>2009</b>	<b>2010</b>	<b>2011</b>	<b>2012</b>	<b>2013</b>
	<b>Αριθμός</b>				
<b>1. Συμβάσεις εργασίας μερικής απασχόλησης</b>	12.219	18.713 (53,1%)	32.420 (73,2%)	49.640 (53,1%)	28.410 (-42,8%)
<b>2. Συμβάσεις εκ περιτροπής εργασίας ύστερα από συμφωνία μεταξύ εργοδοτών και εργαζομένων</b>	4.146	6.527 (57,4%)	19.128 (193%)	21.478 (12,3%)	14.258 (-33,6%)
<b>3. Συμβάσεις εκ περιτροπής εργασίας ύστερα από μονομερή απόφαση των εργοδοτών</b>	612	1.013 (65,5%)	7.414 (631,8%)	13.372 (80,4%)	15.386 (15,1%)
<b>Συνολικός αριθμός μετατροπών συμβάσεων σε ευέλικτες μορφές εργασίας (2009+2010+2011+2012+2013)</b>	<b>16.977</b>	<b>26.253 (54,6%)</b>	<b>58.962 (124,5%)</b>	<b>84.490 (43,3%)</b>	<b>58.054 (-31,29%)</b>

**ΠΙΝΑΚΑΣ 14**

Στον **Πίνακα 14** παρουσιάζονται οι νέες προσλήψεις ανά είδος συμβάσεως εργασίας, κατά τα τελευταία έτη.

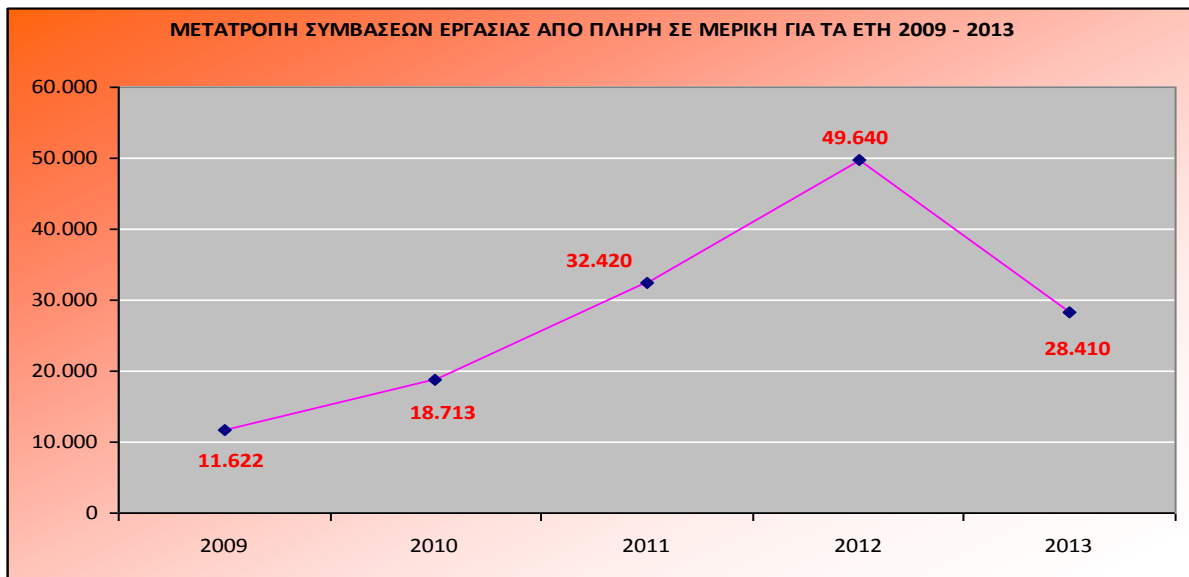
<b>Είδη νέων συμβάσεων εργασίας για νέες προσλήψεις</b>					
	<b>2009</b>	<b>2010</b>	<b>2011</b>	<b>2012</b>	<b>2013</b>
	<b>αριθμός</b>				
<b>1. Συμβάσεις εργασίας πλήρους απασχόλησης</b>	746.911	586.281 (-21,5%)	460.706 (-21,42%)	375.843 (-18,42%)	593.368 (57,88%)
<b>2. Συμβάσεις εργασίας μερικής απασχόλησης</b>	157.738	228.994 (45,2%)	233.558 (1,99%)	241.985 (3,61%)	412.023 (70,27%)
<b>3. Συμβάσεις εκ περιτροπής εργασίας</b>	40.489	60.677 (49,9%)	68.300 (12,56%)	66.615 (-3,93%)	101.868 (55,25%)
<b>Σύνολο νέων συμβάσεων</b>	<b>945.138</b>	<b>875.952 (-7,3%)</b>	<b>762.564 (-12,94%)</b>	<b>684.443 (-10,24%)</b>	<b>1.107.259 (61,77%)</b>

**ΠΙΝΑΚΑΣ 15**

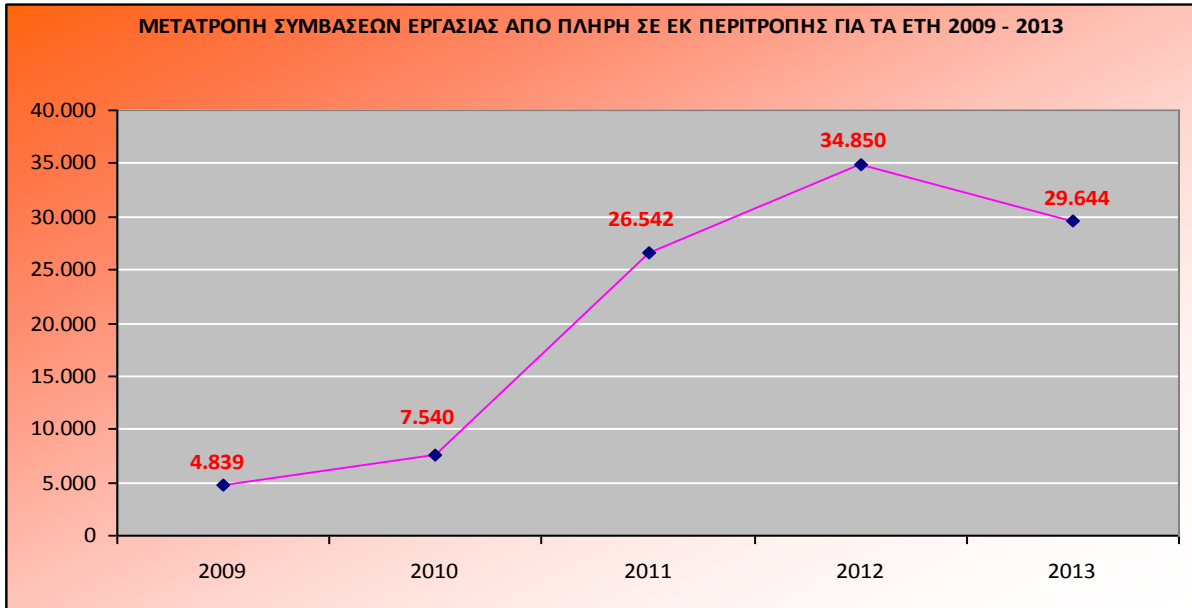
Στον **Πίνακα 15** παρουσιάζεται το ποσοστό συμμετοχής κάθε είδους σύμβασης εργασίας στο σύνολο των συμβάσεων που κατατέθηκαν τα τελευταία έτη.

Ποσοστό συμμετοχής είδους σύμβασης εργασίας στο σύνολο των νέων συμβάσεων που κατατέθηκαν					
	2009	2010	2011	2012	2013
1. Συμβάσεις εργασίας πλήρους απασχόλησης	79,0%	66,9%	59,7%	55,0%	53,6%
2. Συμβάσεις εργασίας μερικής απασχόλησης	16,7%	26,5%	32%	35,4%	37,2%
3. Συμβάσεις εκ περιτροπής εργασίας	4,3%	6,6%	8,1%	9,6%	9,2%

Στα **Διαγράμματα 14** και **15** αποτυπώνονται οι μετατροπές των συμβάσεων εργασίας από πλήρη σε μερική και εκ περιτροπής απασχόληση τα τελευταία έτη.

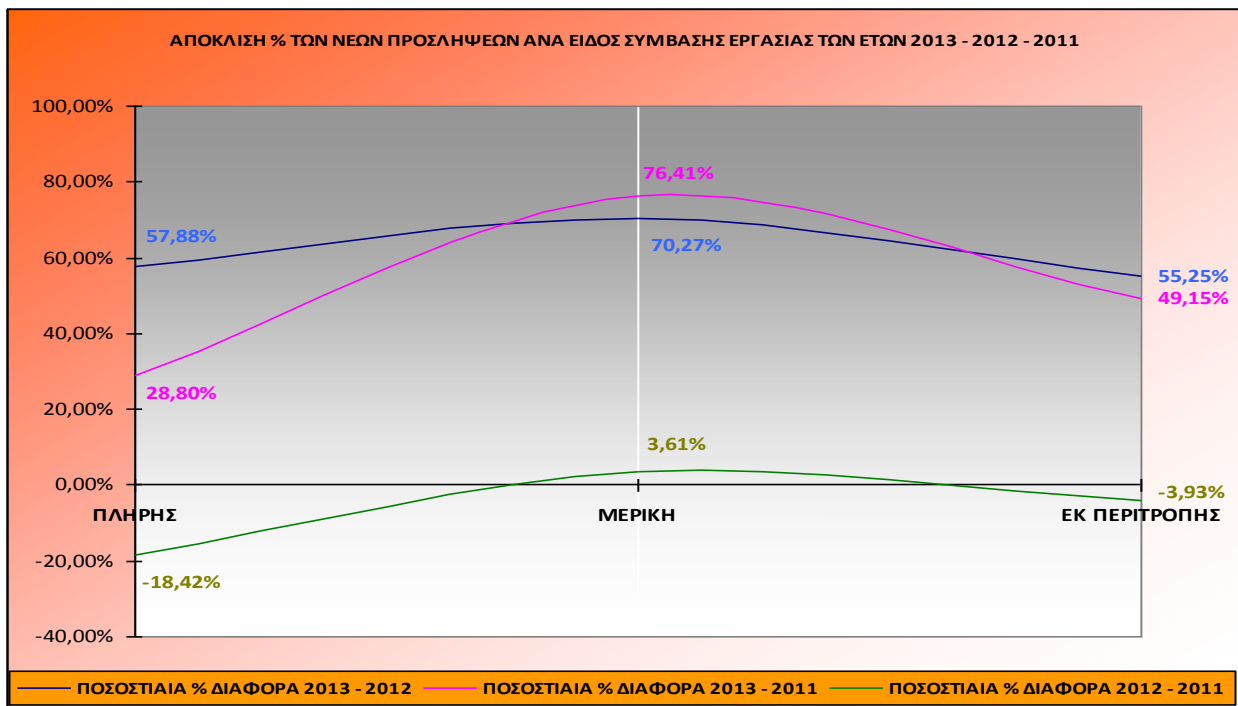
**ΔΙΑΓΡΑΜΜΑ 14**

**ΔΙΑΓΡΑΜΜΑ 15**



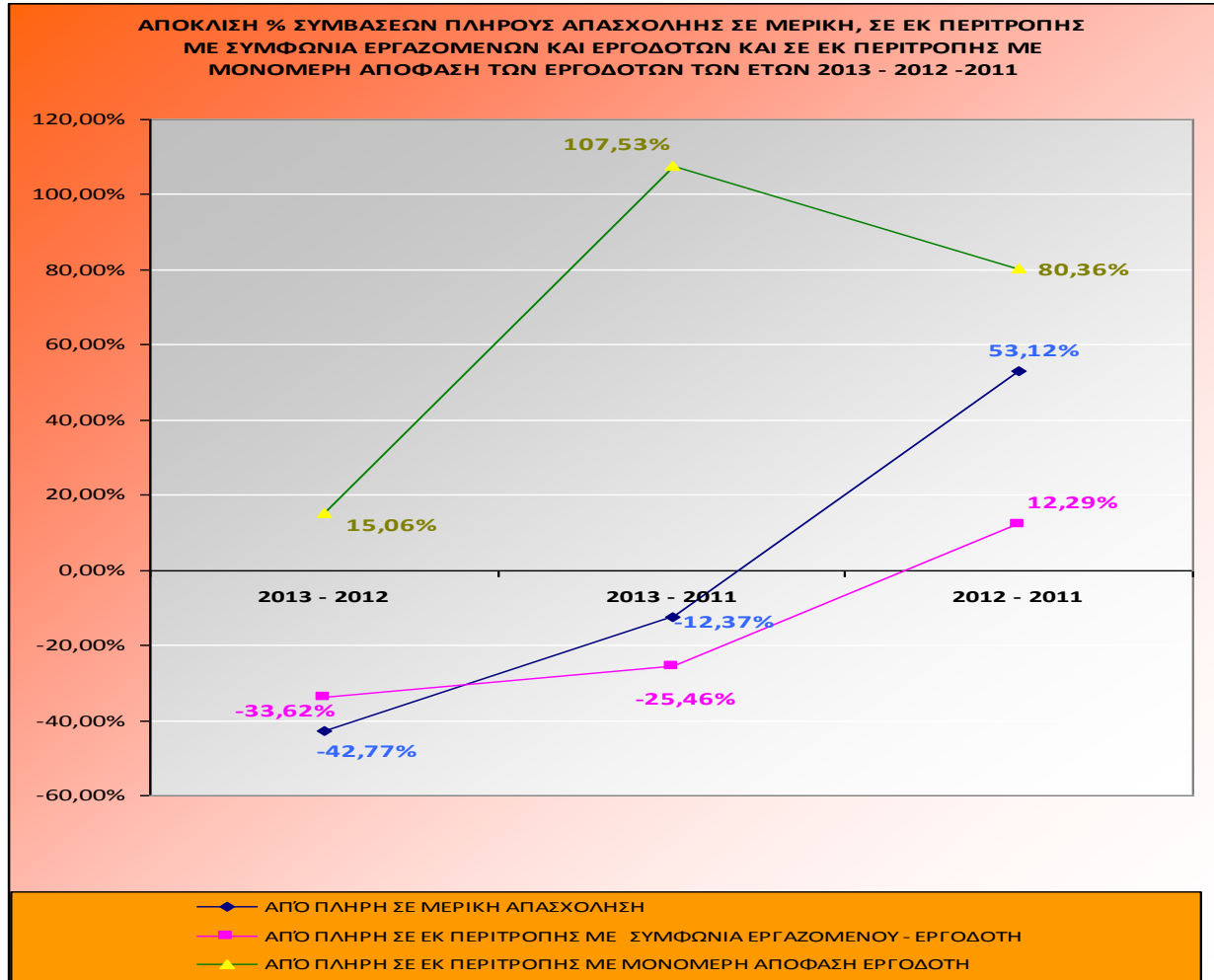
Στο **Διάγραμμα 16** αποτυπώνεται η απόκλιση % των Νέων Προσλήψεων ανά είδος σύμβασης εργασίας των ετών 2013 – 2012 – 2011.

**ΔΙΑΓΡΑΜΜΑ 16**



Στο **Διάγραμμα 17** αποτυπώνεται η απόκλιση % της μετατροπής συμβάσεων εργασίας πλήρους απασχόλησης σε άλλες ευέλικτες μορφές εργασίας κατά τα έτη 2013 – 2012 – 2011.

**ΔΙΑΓΡΑΜΜΑ 17**



### 1.10. Επιχειρησιακές Συμβάσεις

**ΑΠΟΤΙΜΗΣΗ ΤΩΝ ΕΠΙΧΕΙΡΗΣΙΑΚΩΝ Σ.Σ.Ε. ΣΥΜΦΩΝΑ ΜΕ ΤΟ ΑΡΘΡΟ 37 ΤΟΥ Ν. 4024/2011 ΑΠΟ 01.01.2013 ΕΩΣ 31.12.2013.**

Στον παρακάτω **Πίνακα 16**, παρουσιάζονται τα στοιχεία ανά Περιφέρεια της χώρας, και αναφέρονται στον αριθμό των επιχειρησιακών συμβάσεων που έχουν καταρτιστεί και κατατεθεί στις κατά τόπους υπηρεσίες, τον αριθμό εργαζομένων που καλύπτουν αυτές καθώς και το ποσοστό μεταβολής των αποδοχών.

**ΠΙΝΑΚΑΣ 16**

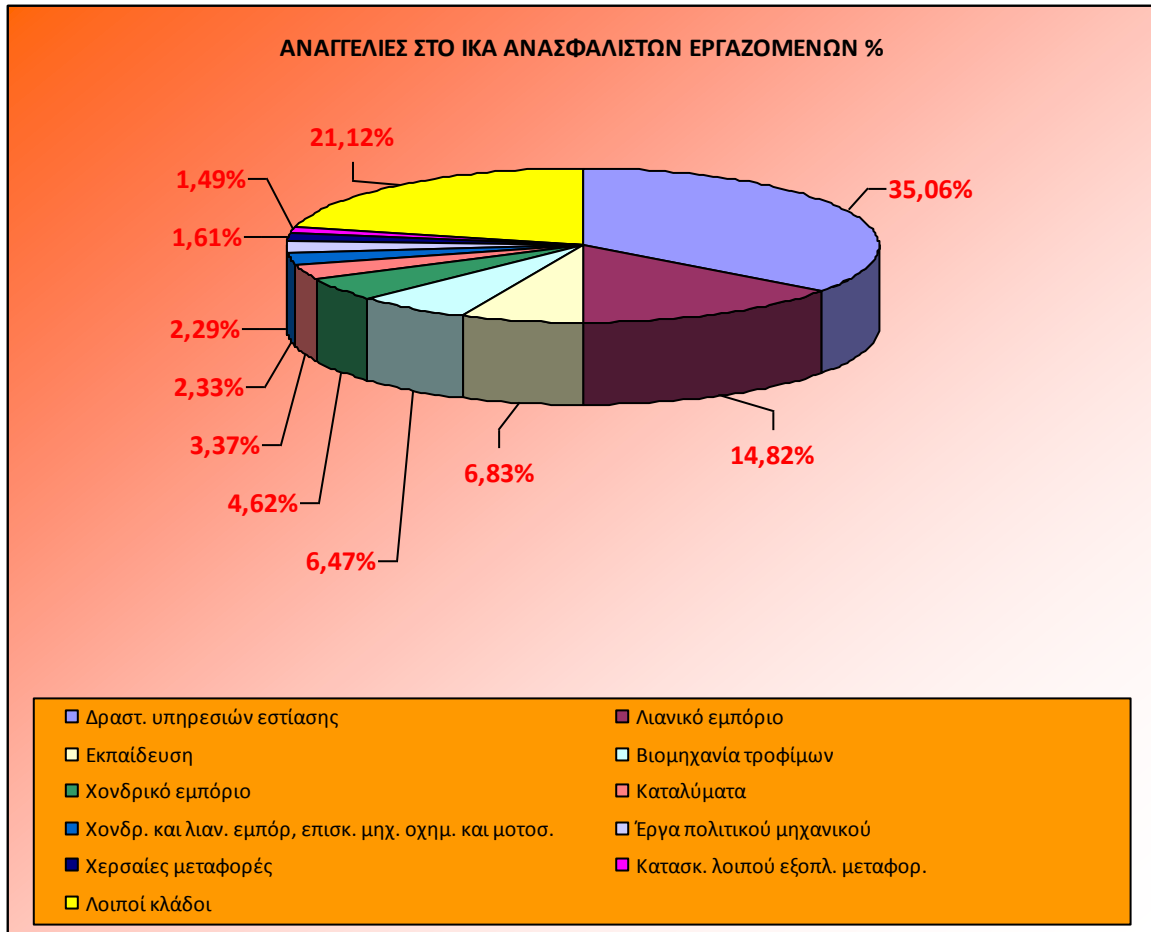
ΠΕΡΙΦΕΡΕΙΑ	Αριθμός Επιχειρησιακών Συμβάσεων	Αριθμός Εργαζομένων	Ποσοστό Μεταβολής Μισθού %
Αν. Μακεδονίας & Θράκης	21	1.360	-18,24%
Αττικής	122	62.989	-4,22%
Βορείου Αιγαίου	3	67	-1,87%
Δυτικής Ελλάδας	13	994	-4,47%
Δυτικής Μακεδονίας	6	272	-17,41%
Ηπείρου	6	265	-11,11%
Θεσσαλίας	19	660	-14,36%
Ιονίων Νήσων	1	50	-35%
Κεντρικής Μακεδονίας	90	7.932	-15,05%
Κρήτης	30	1.552	-8,51%
Νοτίου Αιγαίου	26	2.493	-8,63%
Πελοποννήσου	4	400	-10,43%
Στερεάς Ελλάδας	13	2.246	-5,87%
<b>ΣΥΝΟΛΟ</b>	<b>354</b>	<b>81.280</b>	<b>-5,97%</b>

**1.11 Αναγγελίες ανασφάλιστων εργαζομένων στο Ι.Κ.Α.**

Στον Πίνακα Κ9 παρατίθενται στοιχεία για την ανασφάλιστη εργασία.

Από τους 32.448 ελέγχους που πραγματοποιήθηκαν από το Σ.ΕΠ.Ε. το 2013, βρέθηκαν να απασχολούνται 263.757 συνολικά εργαζόμενοι εκ των οποίων οι 2.490 διαπιστώθηκε ότι εργάζονταν ανασφάλιστοι (ποσοστό ανασφάλιστων 0,94%), για τους οποίους το Σ.ΕΠ.Ε. προχώρησε σε αναγγελία στις αρμόδιες Υπηρεσίες του Ι.Κ.Α..

**ΔΙΑΓΡΑΜΜΑ 18**



Στο Διάγραμμα 18 αποτυπώνονται οι κλάδοι οικονομικής δραστηριότητας στους οποίους βρέθηκαν ποσοσιαία οι περισσότεροι ανασφάλιστοι εργαζόμενοι και οι Επιθεωρητές Εργασιακών Σχέσεων, προχώρησαν στις προβλεπόμενες αναγγελίες στις υπηρεσίες του ΙΚΑ.

**Θα πρέπει να επισημανθεί το γεγονός ότι στους παραπάνω κλάδους έχουν διενεργηθεί οι περισσότεροι έλεγχοι που πραγματοποίησαν οι Επιθεωρητές Εργασιακών Σχέσεων το 2013 και είναι λογικό να εμφανίζουν μεγαλύτερο ποσοστό ανασφαλιστων εργαζομένων.**



## 2. ΣΥΓΚΡΙΤΙΚΑ ΣΤΑΤΙΣΤΙΚΑ ΣΤΟΙΧΕΙΑ ΠΟΥ ΑΦΟΡΟΥΝ ΣΤΗ ΔΡΑΣΤΗΡΙΟΤΗΤΑ ΤΩΝ ΥΠΗΡΕΣΙΩΝ ΕΠΙΘΕΩΡΗΣΗΣ ΕΡΓΑΣΙΑΚΩΝ ΣΧΕΣΕΩΝ ΤΑ ΤΕΛΕΥΤΑΙΑ ΕΤΗ

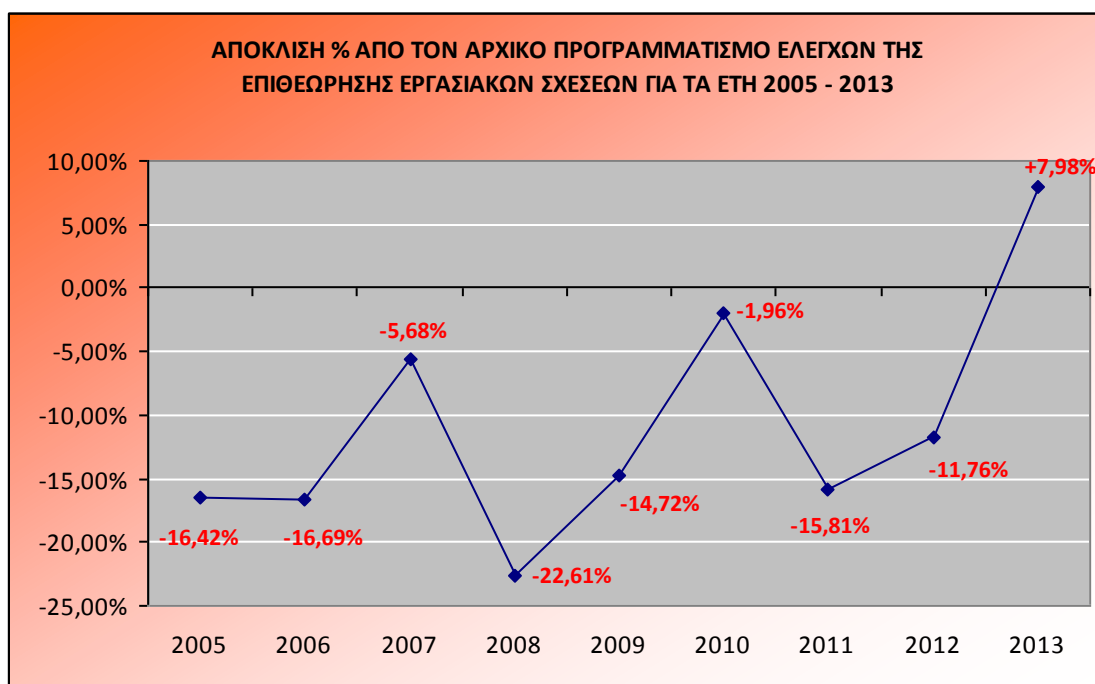
### 2.1 Προγραμματισμένοι – Πραγματοποιηθέντες Έλεγχοι

**ΠΙΝΑΚΑΣ 17**

Στον **Πίνακα 17** αποτυπώνονται οι προγραμματισμένοι και οι πραγματοποιηθέντες έλεγχοι από τις περιφερειακές Επιθεωρήσεις Εργασιακών Σχέσεων.

ΕΤΟΣ	2005	2006	2007	2008	2009	2010	2011	2012	2013
<b>ΠΡΟΓΡΑΜΜΑΤΙΣΜΕΝΟΙ</b>	35.471	37.968	37.963	36.876	32.928	31.584	37.435	33.785	30.050
<b>ΠΡΑΓΜΑΤΟΠΟΙΗΘΕΝΤΕΣ</b>	29.646	31.630	35.805	28.538	28.082	30.965	31.515	30.229	32.448
<b>ΑΠΟΚΛΙΣΗ ΑΠΟ ΤΟ ΣΤΟΧΟ</b>	-5.825	-6.338	-2.158	-8.338	-4.846	-619	-5.920	-3.556	+2.398
<b>ΑΠΟΚΛΙΣΗ ΑΠΟ ΤΟ ΣΤΟΧΟ %</b>	-16,42	-16,69	-5,68	-22,61	-14,72	-1,96	-15,81	-11,76	+7,98%

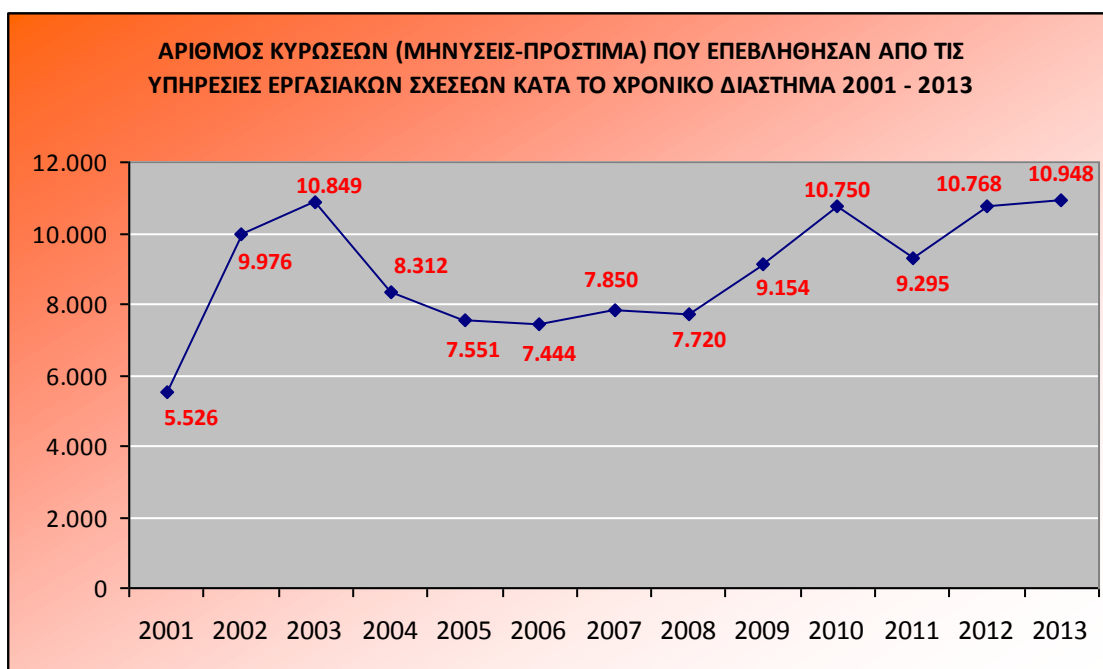
**ΔΙΑΓΡΑΜΜΑ 19**



Στο **Διάγραμμα 19** φαίνεται η απόκλιση των πραγματοποιηθέντων από τους προγραμματισμένους ελέγχους κατά τα τελευταία έτη. Οι πραγματοποιηθέντες έλεγχοι κατά το 2013 εμφανίζουν αυξητική τάση σε σχέση με τους προγραμματισμένους για το ίδιο έτος παρά την μείωση του αριθμού των υπαλλήλων που αποχώρησαν από την υπηρεσία λόγω συνταξιοδότησης.

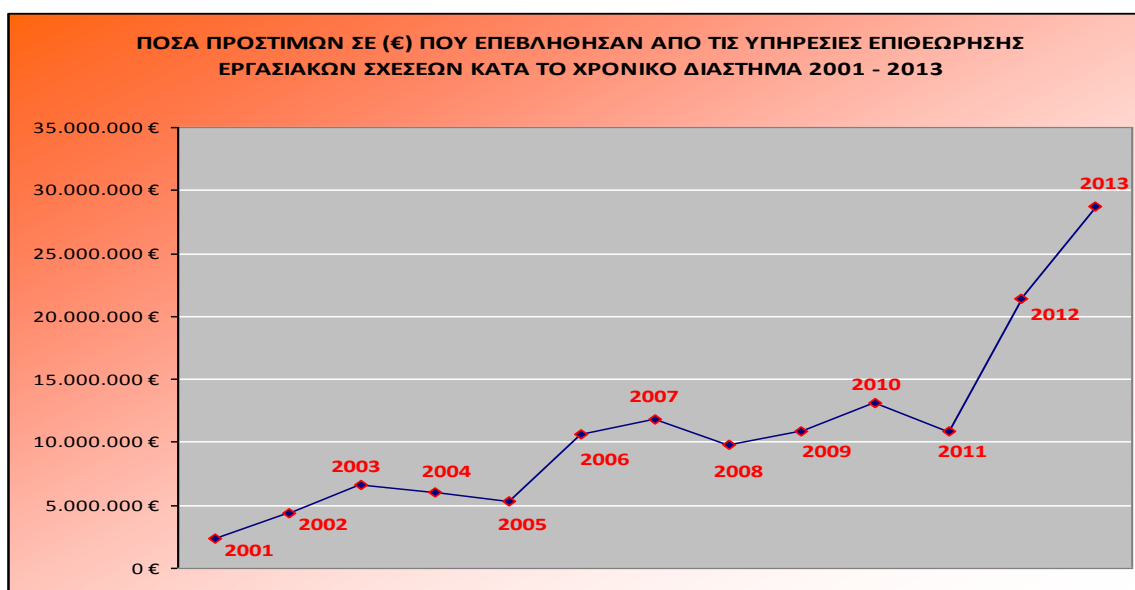
## 2.2 Κυρώσεις

ΔΙΑΓΡΑΜΜΑ 20



Στο **Διάγραμμα 20** αποτυπώνεται το σύνολο των κυρώσεων που επιβλήθηκαν από τις Επιθεωρήσεις Εργασιακών Σχέσεων τα τελευταία έτη, όπου διαπιστώνεται ότι το **2013** είχαμε **αύξηση** των επιβαλλόμενων **κυρώσεων** της τάξης του **(1,67%)** σε σχέση με το **2012** και **αύξηση (17,78%)** σε σχέση με το **2011**.

ΔΙΑΓΡΑΜΜΑ 21



Στο **Διάγραμμα 21** αποτυπώνονται τα επιβαλλόμενα ποσά προστίμων στις επιχειρήσεις, από τις Υπηρεσίες Εργασιακών Σχέσεων από το **2001 – 2013**.

Όπως διαπιστώνεται το **2013** υπήρξε αύξηση των ποσών των προστίμων της τάξης του **(33,98 %)** σε

σχέση με το **2012** και αύξηση (**96,14 %**) σε σχέση με το **2011**.

Αυτό οφείλεται κυρίως σε δύο λόγους:

**α)** Με αφορμή την έναρξη ισχύος από **15 Σεπτεμβρίου 2013**, της Υ.Α Υπ. Αριθμ. 27397/122/19.8.2013 (ΦΕΚ 2062/Β' / 23 Αυγούστου 2013), που προβλέπει αυστηροποίηση των προστίμων και με σκοπό την δραστική αντιμετώπιση και ενίσχυση της προσπάθειας καταπολέμησης της αδήλωτης και ανασφάλιστης εργασίας, οι Επιθεωρητές Εργασίας σε κάθε περίπτωση μη αναγραφής εργαζομένου στον πίνακα προσωπικού επιβάλουν πρόστιμο κατά «δέσμια αρμοδιότητα» στο 18πλάσιο του κατώτατου μισθού δηλαδή 10.550 ευρώ ανά αδήλωτο εργαζόμενο.

**β)** στο γεγονός ότι δημοσιεύτηκε τον Αύγουστο 2011 ο Ν.3996/2011 «Αναμόρφωση του Σώματος Επιθεωρητών Εργασίας, ρυθμίσεις θεμάτων Κοινωνικής Ασφάλισης και άλλες διατάξεις» (ΦΕΚ 170/Α/5-08-2011), με τον οποίο θεσπίστηκε εκ νέου όλο το πλαίσιο επιβολής των διοικητικών κυρώσεων. Επιπλέον, εισήχθησαν νέοι θεσμοί σχετικοί με την επιβολή προστίμων (άμεση επιβολή κυρώσεων σε συγκεκριμένες περιπτώσεις διαπίστωσης παραβάσεων της εργατικής νομοθεσίας, έκπτωση 30% σε περίπτωση άμεσης καταβολής του προστίμου με παραίτηση από τα ένδικα βοηθήματα, μείωση κατά 80 % σε περίπτωση συμμόρφωσης του εργοδότη). Επισημαίνεται τέλος ότι για να τεθεί σε πλήρη εφαρμογή η επιβολή διοικητικών κυρώσεων ήταν επιβεβλημένη η συνδρομή των Υπηρεσιών του Υπουργείου Οικονομικών και η έκδοση σχετικής Υπουργικής Απόφασης για την εγγραφή επιπρόσθετου ΚΑΕ και την εκ νέου κατανομή στους υφισταμένους ΚΑΕ των ποσών των προστίμων.

## **1. ΑΝΑΣΦΑΛΙΣΤΗ ΕΡΓΑΣΙΑ & ΑΔΗΛΩΤΗ ΕΡΓΑΣΙΑ - ΚΟΙΝΟΙ ΕΛΕΓΧΟΙ Σ.ΕΠ.Ε. – ΕΥΠΕΑ**

Ένας εκ των βασικών μοχλών της παραοικονομίας είναι η αδήλωτη εργασία, η οποία πέραν κάθε αμφισβήτησης αποτελεί σκόπελο στην προοπτική ανάπτυξης της κάθε χώρας.

Η χώρα μας παρουσιάζει διαχρονικά, μεταξύ των χωρών της Ευρωπαϊκής Ένωσης, ένα από τα υψηλότερα επίπεδα παραοικονομίας και αδήλωτης εργασίας. Πρόσφατα, επίσημα στοιχεία της Ευρωπαϊκής Ένωσης εκτιμούν ότι η αδήλωτη εργασία στην Ελλάδα ανέρχεται στο 25%, ενώ άλλες μελέτες με διαφορετικές μεθοδολογικές προσεγγίσεις καταλήγουν σε ακόμη μεγαλύτερα ποσοστά.

Ειδικά για την περίπτωση της Ελλάδας, ως παράγοντες που ωθούν στη χρήση της αδήλωτης εργασίας θα μπορούσαν να αναφερθούν οι εξής:

- το ύψος των ασφαλιστικών εισφορών που καλούνται να καταβάλουν εργοδότες και εργαζόμενοι
- οι ισχύοντες φορολογικοί συντελεστές
- το ποσοστό ανεργίας
- η έκταση της αυτοαπασχόλησης
- οι μεταναστευτικές ροές στην ελληνική αγορά εργασίας και
- η εξέλιξη διαχρονικά των πραγματικών αποδοχών

Οι παράγοντες αυτοί, σε συνδυασμό με δομικούς παράγοντες και ιδιαιτερότητες της ελληνικής αγοράς εργασίας, φαίνεται ότι αποτελούν κίνητρο - οικονομικό κίνητρο - για την ανάπτυξη της αδήλωτης εργασίας.

Η έκταση του φαινομένου αυτού έχει δυσμενείς και πολυεπίπεδες επιπτώσεις καθώς υποβαθμίζει πρώτα και κύρια - τα δικαιώματα και την προστασία των ίδιων των εργαζομένων, αποδυναμώνει τα δημόσια έσοδα και τη χρηματοδοτική επάρκεια του ασφαλιστικού συστήματος, νοθεύει τον υγιή ανταγωνισμό μεταξύ των επιχειρήσεων και υπονομεύει καίρια τις αναπτυξιακές προοπτικές της ελληνικής οικονομίας.

**Όσον αφορά το νομοθετικό πλαίσιο που έχει θεσπισθεί με σκοπό την πάταξη της αδήλωτης εργασίας ο Ν. 3996/2011** (ΦΕΚ 170/Α/5-8-2011) «Αναμόρφωση του Σώματος Επιθεωρητών Εργασίας, ρυθμίσεις θεμάτων Κοινωνικής Ασφάλισης και άλλες διατάξεις» **στο άρθρο 2** «Έργο και αρμοδιότητες-Ελεγκτική και υποστηρικτική δράση» προβλέπει μεταξύ άλλων τα εξής :

**Έργο του ΣΕΠΕ είναι :**

*Η επίβλεψη και ο έλεγχος της εφαρμογής των διατάξεων της εργατικής νομοθεσίας, η έρευνα της ασφαλιστικής κάλυψης και παράνομης απασχόλησης των εργαζομένων, η συμφιλίωση και επίλυση των εργατικών διαφορών, καθώς και η παροχή πληροφοριών σε εργαζομένους και εργοδότες σχετικά με τα πλέον αποτελεσματικά μέσα για την τήρηση των κειμένων διατάξεων.*

**Για την εκτέλεση του έργου του**, το ΣΕΠΕ έχει τις εξής αρμοδιότητες :

*Επιθεωρεί και ελέγχει τους χώρους εργασίας με κάθε πρόσφορο μέσο, προβαίνει σε κάθε είδους αναγκαία εξέταση και έλεγχο σε όλες τις επιχειρήσεις και εκμεταλλεύσεις πρωτογενούς και δευτερογενούς και τριτογενούς τομέα και γενικότερα σε κάθε ιδιωτικό ή δημόσιο χώρο εργασίας και εκμετάλλευσης ή χώρο όπου πιθανολογείται ότι απασχολούνται εργαζόμενοι και **επιβλέπει την τήρηση και εφαρμογή των διατάξεων της ασφαλιστικής νομοθεσίας της σχετικής με την ασφαλιστική κάλυψη των εργαζομένων, την αδήλωτη εργασία και την παράνομη απασχόληση***

**Στο άρθρο 25 του Ν.3996/2011** περιλαμβάνονται διατάξεις για τον έλεγχο τήρησης της ασφαλιστικής νομοθεσίας για την αποτροπή της αδήλωτης εργασίας.

**Στο άρθρο 32 του Ν.3996/2011** με τίτλο «Ορολογία» στην παρ.7 προβλέπει: « Όπου στον παρόντα νόμο αναφέρεται ο όρος «αδήλωτη εργασία» νοούνται όλες οι αμειβόμενες δραστηριότητες που είναι νόμιμες ως προς τη φύση τους αλλά δε δηλώνονται στις δημόσιες αρχές, κατά παράβαση των ισχυουσών διατάξεων».

**Εκτός από το Ν.3996/2011, με τον ιδρυτικό νόμο του ΣΕΠΕ (ν.2639/98) και με το Προεδρικό Διάταγμα 136/99**, η αρμοδιότητα του ελέγχου της ασφαλιστικής κάλυψης συμπεριλαμβάνονται ανέκαθεν στις αρμοδιότητες των Επιθεωρητών Εργασίας. Σε περίπτωση που διαπιστώνονται παραβάσεις της ασφαλιστικής νομοθεσίας ο Επιθεωρητής Εργασίας οφείλει να ενημερώνει άμεσα τον ασφαλιστικό φορέα.

Από τις αρχές του 2010 μάλιστα έχει ενεργοποιηθεί η διάταξη του άρθρου 151 του ν. 3655/2008 και πλέον σε συνδυασμό και με το αρ. 31 Ν.3996/2011, ως ισχύει διενεργούνται πλέον τακτικοί έλεγχοι από μεικτά κλιμάκια αποτελούμενα από υπαλλήλους του Σ.ΕΠ.Ε και της Ειδικής Υπηρεσίας Ελέγχου Ασφάλισης (ΕΥΠΕΑ) του ΙΚΑ.

Επιπροσθέτως, με πρόσφατη νομοθετική πρωτοβουλία της κυβέρνησης (**άρθρο 14, Ν. 4144/2013**) η Οικονομική Αστυνομία έχει καταστεί εκ παραλλήλου αρμόδια για την ενέργεια των ελέγχων, που προβλέπονται και διενεργούνται από τα ελεγκτικά όργανα του Υπουργείου Εργασίας, Κοινωνικής Ασφάλισης & Πρόνοιας (Σ.ΕΠ.Ε. και ΕΥΠΕΑ), ιδίως σε περιπτώσεις ιδιαίτερης βαρύτητας και ενδιαφέροντος. Η διάταξη αυτή ενισχύει σημαντικά την αποτελεσματικότητα των δράσεων των ελεγκτικών μηχανισμών για την αντιμετώπιση του συνόλου των μορφών παραβατικότητας στην αγορά εργασίας (αδήλωτη και ανασφάλιστη εργασία, παράνομη λήψη επιδόματος ανεργίας, παράνομη εργασία, κ.λπ.).

Ο σχεδιασμός για τη συνεργασία των φορέων των δύο Υπουργείων, περιλαμβάνει:

- Τη συγκρότηση κοινών κλιμακίων ελέγχου, κατόπιν ειδικού σχεδιασμού, σε περιπτώσεις ειδικής βαρύτητας και εξαιρετικού ενδιαφέροντος εργατικής, ασφαλιστικής και φορολογικής παραβατικότητας, την ανταλλαγή πληροφοριών και αλληλοενημέρωση για τα επιμέρους επιχειρησιακά σχέδια (προγράμματα) ελέγχων, ούτως ώστε να επιτυγχάνεται η μέγιστη γεωγραφική, κλαδική και επαγγελματική κάλυψη της οικονομικής δραστηριότητας.

- Την ανταλλαγή τεχνογνωσίας, μεθόδων και εργαλείων ελέγχου με στόχο την περαιτέρω αύξηση της αποδοτικότητας των ελέγχων της εργατικής και ασφαλιστικής νομοθεσίας.
- Την προώθηση της διασύνδεσης των πληροφοριακών συστημάτων των ελεγκτικών Σωμάτων, για την άμεση ανταλλαγή δεδομένων των πραγματοποιούμενων ελέγχων εργασιακής και ασφαλιστικής νομοθεσίας και την αξιοποίησή τους.
- Τη δημιουργία Μητρώου Παραβατικότητας, με στόχο τη στρατηγική και αποτελεσματική εστίαση των ελέγχων, αλλά και την αξιοποίηση των δεδομένων από δημόσιους φορείς στο πλαίσιο της νομοθεσίας περί δημοσίων συμβάσεων.
- Τη συνεργασία για την κατάρτιση ειδικών επιχειρησιακών σχεδίων ελέγχων κατά τη θερινή περίοδο.
- Τη συνεργασία για τη δημιουργία πλαισίου άμεσης και επιτόπιας επιβολής κυρώσεων στη βάση αντικειμενικών κριτηρίων.

**Σημαντικό είναι επίσης να αναφέρουμε την πρόσφατη Υπουργική Απόφαση (ΥΑ), Υπ. Αριθμ. 27397/122/19.8.2013 (ΦΕΚ 2062/Β' / 23 Αυγούστου 2013): «Επιβολή διοικητικών κυρώσεων για τις ευθέως αποδεικνυόμενες παραβάσεις της εργατικής νομοθεσίας, κατά δέσμια αρμοδιότητα του Επιθεωρητή Εργασίας».**

Πρόκειται για την αυστηροποίηση των προστίμων για την αδήλωτη εργασία, σε υψηλά επίπεδα και συγκεκριμένα στο 18πλάσιο του κατώτατου μισθού δηλαδή 10.550 ευρώ ανά αδήλωτο εργαζόμενο. Τα πρόστιμα αυτά καθιστούν πλέον την αδήλωτη εργασία μία ασύμφορη και ιδιαίτερως ριψοκίνδυνη πρακτική για τις επιχειρήσεις.

Οι υψηλές αυτές κυρώσεις θα επιβάλλονται άμεσα, επιτόπια και κατά «δέσμια αρμοδιότητα» του ελεγκτή, καθώς η αδήλωτη εργασία θα αντιμετωπίζεται πλέον, και με την υποστήριξη των πληροφοριακών συστημάτων του Υπουργείου Εργασίας, Κοινωνικής Ασφάλισης και Πρόνοιας, ως ευθέως αποδεικνυόμενη παράβαση.

Πιο συγκεκριμένα, σύμφωνα με το Άρθρο 1 «Επιβολή Κυρώσεων, κατά Δέσμια Αρμοδιότητα του Επιθεωρητή Εργασίας, κατά τη διαπίστωση Αδήλωτης Εργασίας» της προαναφερόμενης ΥΑ, Ειδικός Επιθεωρητής Εργασίας ή Επιθεωρητής Εργασίας που διαπιστώνει τη μη αναγραφή εργαζομένου στον ισχύοντα πίνακα προσωπικού που τηρείται από τον εργοδότη, επιβάλλει διοικητική κύρωση (πρόστιμο), κατά δέσμια αρμοδιότητα, χωρίς προηγούμενη πρόσκλησή του για παροχή εξηγήσεων ως κατωτέρω:

**Παράβαση:** Μη αναγραφή εργαζομένου στον πίνακα προσωπικού.

**Επιβαλλόμενο πρόστιμο:** ο κατώτατος νόμιμος νομοθετημένος μισθός, μη προσαυξημένος για κάθε τριετία προϋπηρεσίας επί (18) δεκαοκτώ μήνες εργασίας για

κάθε αδήλωτο εργαζόμενο – υπάλληλο και το κατώτατο νόμιμο νομοθετημένο ημερομίσθιο, μη προσαυξημένο για κάθε τριετία προϋπηρεσίας επί τετρακόσιες τρεις (403) ημέρες εργασίας για κάθε αδήλωτο εργαζόμενο – εργατοτεχνίτη, ανάλογα με την ηλικιακή διάκριση που θεσπίζει η υποπαράγραφος ΙΑ 11 του άρθρου πρώτου του Ν. 4093/2012.

Συγκεκριμένα για κάθε αδήλωτο εργαζόμενο:

**Πίνακας:** Επιβαλλόμενα πρόστιμα

	Μισθός	Επί Μήνες Εργασίας	Επιβαλλόμενο Πρόστιμο
Για υπάλληλο ηλικίας άνω των 25 ετών	586,08	18	10.549,44 €
Για υπάλληλο ηλικίας κάτω των 25 ετών	510,95	18	9.197,10 €

	Ημερομίσθιο	Επί Ημέρες Εργασίας	Επιβαλλόμενο Πρόστιμο
Για εργατοτεχνίτη ηλικίας άνω των 25 ετών	26,18	403	10.550,54 €
Για εργατοτεχνίτη ηλικίας κάτω των 25 ετών	22,83	403	9.200,49 €

Η Κεντρική Υπηρεσία του ΣΕΠΕ έχει εκδώσει σειρά εγκυκλίων οδηγιών σχετικά με την καταγραφή των παραβάσεων της ασφαλιστικής νομοθεσίας, ενώ κομβική παράμετρος του ετησίου προγραμματισμού των επιθεωρήσεων αποτελούσε ανέκαθεν η διενέργεια ελέγχων για τη διαπίστωση παραβάσεων της ασφαλιστικής νομοθεσίας. Ενδεικτικώς αναφέρουμε τις πιο σημαντικές εγκυκλίους που έχουν εκδοθεί από το Σώμα Επιθεώρησης Εργασίας σχετικά με τις ενέργειες των Επιθεωρητών Εργασίας για την καταπολέμηση της αδήλωτης εργασίας:

- α)** την αρ.πρωτ. 11304/15-12-2000 εγκύκλιο με θέμα τη διαπίστωση παραβάσεων της ασφαλιστικής νομοθεσίας.
- β)** την αρ.πρωτ. 30196/20-11-2003 εγκύκλιο που μεταξύ άλλων ασχολείται με τον τρόπο καταγραφής των ασφαλιστικών παραβάσεων κατά τη διενέργεια ελέγχων από τους Επιθεωρητές Εργασίας
- γ)** την αρ.πρωτ. οικ. 31475/29-09-2011 εγκύκλιο με θέμα τη διενέργεια κοινών ελέγχων από μικτά κλιμάκια αποτελούμενα από Επιθεωρητές Εργασιακών Σχέσεων και Επιθεωρητές Ασφάλειας και Υγείας στην Εργασία κατ' εφαρμογή του άρθρου 25, Ν.3996/2011
- δ)** την αρ.πρωτ. 31505/14-10-2011 εγκύκλιο με την οποία παρέχονται διευκρινίσεις σχετικά με την εφαρμογή του άρθρου 25, Ν.3996/2011
- ε)** το υπ' αριθμ. πρωτ. 953/27/06/12 έγγραφο, με το οποίο εκπονήθηκε και εφαρμόζεται το επιχειρησιακό σχέδιο του ΣΕΠΕ με την κωδική ονομασία «**ARTEMIS**» για τον έλεγχο της εφαρμογής των διατάξεων της εργατικής νομοθεσίας, την έρευνα της ασφαλιστικής κάλυψης και της παράνομης απασχόλησης των εργαζομένων.
- στ)** το από 04/07/12 Υπηρεσιακό Σημείωμα του Ειδικού Γραμματέα προς τους Προϊσταμένους Διευθύνσεων για την εντατικοποίηση των ελέγχων για την αδήλωτη εργασία και τη συμμετοχή των Προϊστάμενων Τμημάτων σε αυτούς.
- ζ)** το αρ. πρωτ. 1315/31-08-2012 έγγραφο με θέμα <<**Άμεση εφαρμογή της νομοθεσίας για τον έλεγχο των επιχειρήσεων και την πάταξη της αδήλωτης εργασίας καθώς και απαρέγκλιτη επιβολή των προβλεπόμενων κυρώσεων κατά των εργοδοτών που απασχολούν παράνομα διαμένοντες πολίτες τρίτων χωρών**>>.

Επιπλέον, για το τρέχον έτος ως προς τον προγραμματισμό των ελέγχων έχουν εκδοθεί οι κάτωθι εγκύκλιοι, που περιλαμβάνουν οδηγίες και εντολές προς τους Επιθεωρητές Εργασίας για τη διενέργεια επιθεωρήσεων με σκοπό την καταπολέμηση της παράνομης απασχόλησης λαθρομεταναστών και την πάταξη της αδήλωτης εργασίας **με την κωδική ονομασία «ARTEMIS»**,

όπου αναφέρονται αναλυτικά οι ποσοτικοί στόχοι του καθώς και οι κλάδοι οικονομικής δραστηριότητας που είχαν επιλεγεί για το 2013 μέχρι το επίπεδο της περιφερειακής ενότητας:

1. Η υπ' αριθμ. πρωτ. 30660/09-05-13 εγκύκλιος προς όλες τις Διευθύνσεις και τα Τμήματα Επιθεώρησης Εργασιακών Σχέσεων για τον προγραμματισμό των ελέγχων
2. Η υπ' αριθμ. πρωτ. 30921/25-06-13 εγκύκλιος προς όλες τις Διευθύνσεις και τα Τμήματα Επιθεώρησης Εργασιακών Σχέσεων για τη διενέργεια ελέγχων στις τουριστικές περιοχές, εφιστώντας ιδιαίτερως την προσοχή στον εντοπισμό αλλοδαπών παράνομα διαμενόντων που εργάζονται στη χώρα
3. Η υπ' αριθμ. πρωτ. 31189/31-07-13 εγκύκλιος προς όλες τις Διευθύνσεις και τα Τμήματα Εργασιακών Σχέσεων, τις Δ/νσεις και Τμήματα Ασφάλειας και Υγείας της Εργασίας, την Υπηρεσία Ειδικών Επιθεωρητών του ΣΕΠΕ, την ΕΥΠΕΑ και την Οικονομική Αστυνομία για τον προγραμματισμό κοινής δράσης ελέγχων, για την καταπολέμηση της αδήλωτης και ανασφάλιστης εργασίας και γενικότερα η αντιμετώπιση κάθε μορφής παραβατικότητας κατά το δίμηνο Αυγούστου-Σεπτεμβρίου 2013
4. Η υπ' αριθμ. πρωτ. 31263/09-08-13 εγκύκλιος με εντολή διενέργειας εκτάκτων και στοχευμένων ελέγχων σε συγκεκριμένες περιοχές έντονου τουριστικού ενδιαφέροντος σε κλάδους εστίασης και καταλυμάτων προς συγκεκριμένες Διευθύνσεις Εργασιακών Σχέσεων με εντολή κοινοποίησης στα Τμήματα αρμοδιότητος τους.
5. Η υπ' αριθμ. πρωτ. 25166/13-09-13 εγκύκλιος προς όλες τις Υπηρεσίες του Σ.Ε.Π.Ε. για τη διενέργεια ελέγχων με αφορμή την έναρξη ισχύος από 15 Σεπτεμβρίου 2013, της Υ.Α Υπ. Αριθμ. 27397/122/19.8.2013 (ΦΕΚ 2062/Β' / 23 Αυγούστου 2013), που προβλέπει αυστηροποίηση των προστίμων και με σκοπό την δραστική αντιμετώπιση του φαινομένου της αδήλωτης και ανασφάλιστης εργασίας
6. Η υπ' αριθμ. πρωτ. 32079/22-11-13 εγκύκλιος προς όλες τις Δ/νσεις Εργασιακών Σχέσεων, για τη διενέργεια ελέγχων κατ' εφαρμογή της Υπ. Απόφασης 27397/122/19.8.2013 στον κλάδο των Διανομών – Ταχυμεταφορών
7. Η υπ' αριθμ. πρωτ. 1482/23-12-13 εγκύκλιος προς όλες τις Υπηρεσίες του Σ.Ε.Π.Ε. για τη διενέργεια στοχευμένων ελέγχων κατά δέσμια αρμοδιότητα που δραστηριοποιούνται σε περιοχές χειμερινού τουριστικού προορισμού.

#### **ΕΛΕΓΚΤΙΚΗ ΔΡΑΣΗ Σ.Ε.Π.Ε. ΓΙΑ ΤΟ ΔΙΑΣΤΗΜΑ 15/9/2013 – 31/12/2013**

Οι έλεγχοι διενεργούνται από μικτά κλιμάκια Επιθεωρητών Εργασιακών Σχέσεων και Επιθεωρητών Ασφάλειας & Υγείας της Εργασίας του Σ.Ε.Π.Ε. και σε ορισμένες περιπτώσεις με την συνδρομή της Ειδικής Υπηρεσίας Ελέγχου Ασφάλισης (ΕΥΠΕΑ) του ΙΚΑ. Η πλειοψηφία των ελέγχων **είναι κυρίως δειγματοληπτικοί σε όλους τους κλάδους οικονομικής δραστηριότητας αλλά και στοχευμένοι σε κλάδους που με βάση όλες τις μέχρι σήμερα ενδείξεις παρουσιάζουν υψηλά ποσοστά ανασφάλιστης και αδήλωτης εργασίας, ήτοι:**

*Επισιτιστικά επαγγέλματα, Κομμωτήρια, Πρατήρια Βενζίνης, Συνεργεία Αυτοκινήτων, Λιανικό εμπόριο, Καθαριότητα, Κατασκευές, Φιλοξενία, Υπηρεσίες Ασφαλείας κλπ.*

Όπως φαίνεται και στον **Πίνακα 18**, στο διάστημα **15 Σεπτεμβρίου έως 31 Δεκεμβρίου 2013**, διενεργήθηκαν στα πλαίσια του ειδικού επιχειρησιακού σχεδίου «**Άρτεμις**» έλεγχοι σε **6.515** επιχειρήσεις.

Στο πλαίσιο αυτής της δειγματοληπτικής διαδικασίας **576** επιχειρήσεις, βρέθηκαν να απασχολούν αδήλωτους εργαζόμενους (ποσοστό **8,84%**).

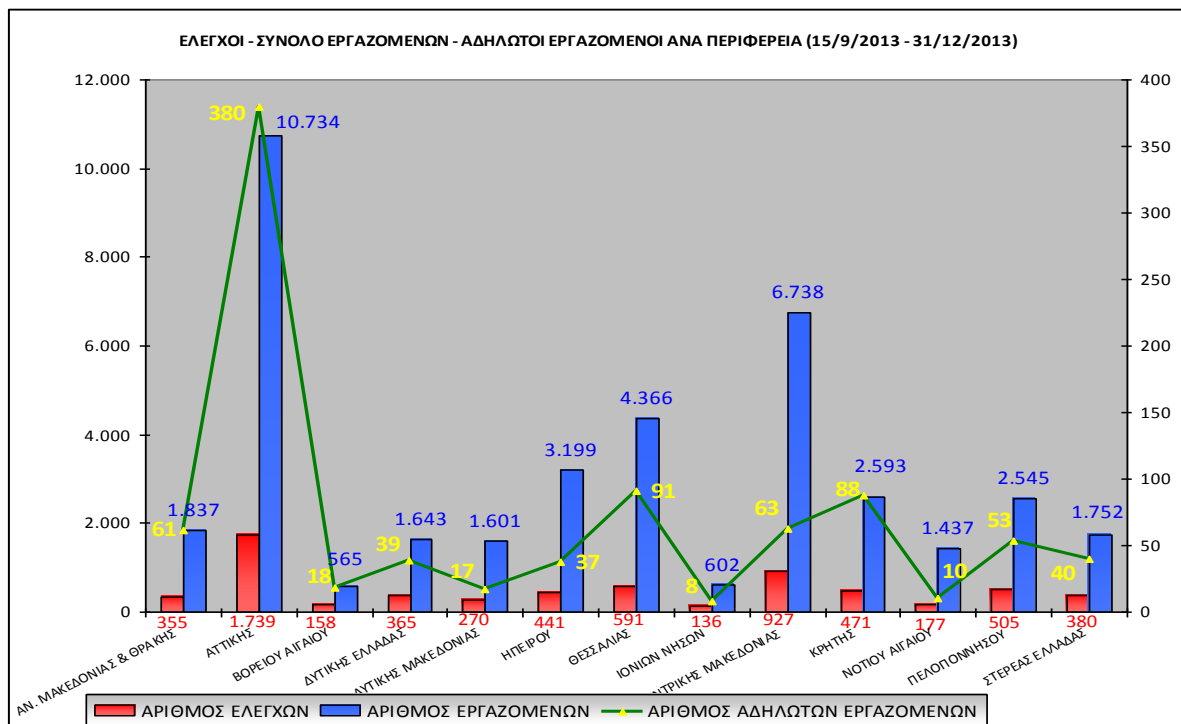
Σε σύνολο **39.612** εργαζομένων στις επιχειρήσεις που διενεργήθηκαν έλεγχοι, εντοπίστηκαν **905** αδήλωτοι εργαζόμενοι (ποσοστό **2,28%**), ενώ τα πρόστιμα που επιβλήθηκαν, αποκλειστικά για την αδήλωτη εργασία ανέρχονται στο ποσό των **9.225.987 €**.

Οι υψηλές αυτές κυρώσεις επιβλήθηκαν άμεσα, επιτόπια και κατά «δέσμια αρμοδιότητα» του ελεγκτή, καθώς η αδήλωτη εργασία αντιμετωπίζεται πλέον, και με την υποστήριξη των πληροφοριακών συστημάτων του Υπουργείου Εργασίας, Κοινωνικής Ασφάλισης και Πρόνοιας, ως ευθέως αποδεικνυόμενη παράβαση.

**ΠΙΝΑΚΑΣ 18**

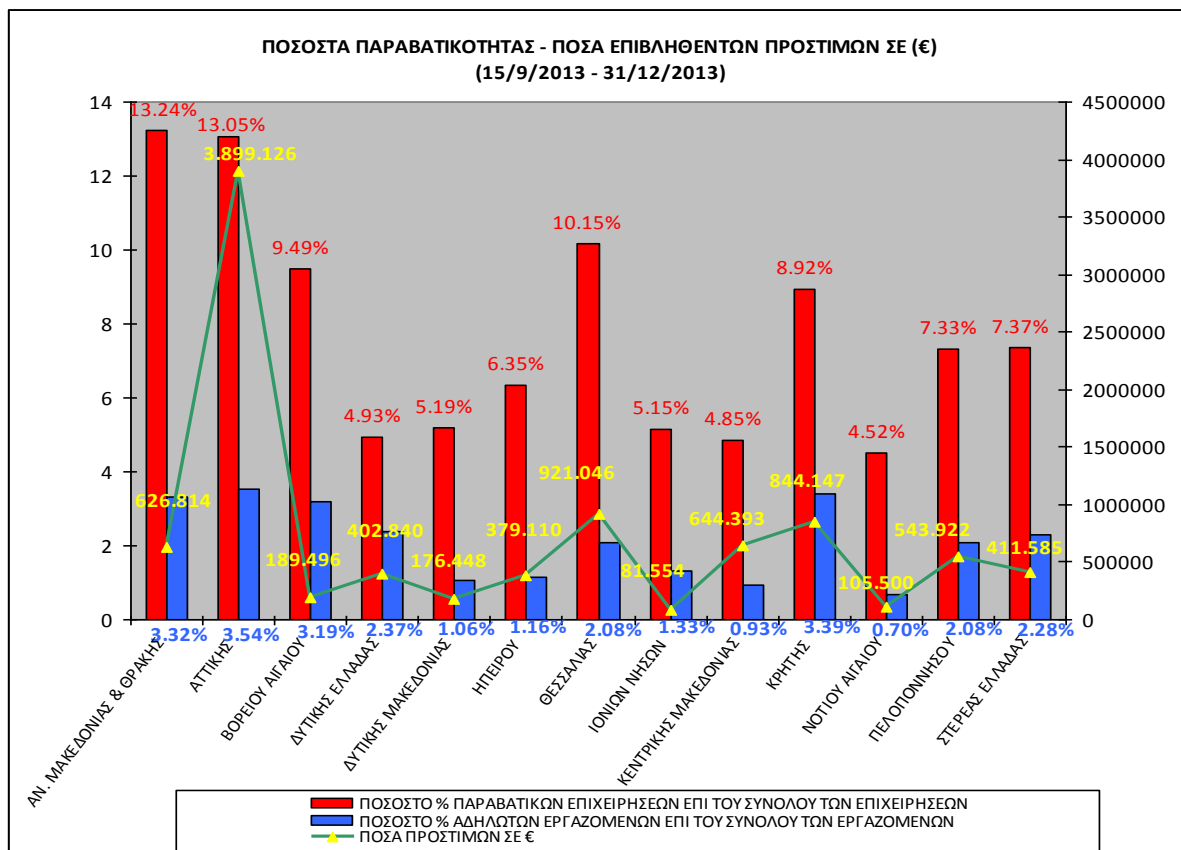
Αριθμός Ελεγχθεισών Επιχειρήσεων	Αριθμός Επιχειρήσεων με Αδήλωτους Εργαζόμενους	Ποσοστό % Παραβατικών Επιχειρήσεων	Αριθμός Εργαζομένων	Αριθμός Αδήλων Εργαζομένων	Ποσοστό % Αδήλων Εργαζομένων σε σχέση με το σύνολο των εργαζομένων	Ποσά Προστίμων σε (€)
6.515	576	8,84	39.612	905	2,28	9.225.987 €

**ΔΙΑΓΡΑΜΜΑ 22**



Στο **Διάγραμμα 22** αποτυπώνονται ο αριθμός ελέγχων για αδήλωτη εργασία, ο συνολικός αριθμός εργαζομένων στις επιχειρήσεις που ελέγχθηκαν και ο αριθμός αδήλων εργαζομένων ανά Περιφέρεια κατά το διάστημα **15/9/2013 - 31/12/2013**.



**ΔΙΑΓΡΑΜΜΑ 23**

Στο **Διάγραμμα 23**, αποτυπώνονται το ποσοστό % επιχειρήσεων που απασχολούσαν αδήλωτους εργαζόμενους, το ποσοστό % αδήλων εργαζομένων επί του συνόλου των εργαζομένων που ελέγχθηκαν και τα ποσά επιβληθέντων προστίμων για αδήλωτη εργασία, ανά Περιφέρεια κατά το διάστημα 15/9/2013 - 31/12/2013.

#### **ΑΔΗΛΩΤΟΙ ΕΡΓΑΖΟΜΕΝΟΙ ΚΑΙ ΠΟΣΑ ΕΠΙΒΛΗΘΕΝΤΩΝ ΠΡΟΣΤΙΜΩΝ ΑΝΑ ΠΕΡΙΦΕΡΕΙΑ ΑΠΟ 15.9.2013 ΕΩΣ 31.12.2013**

Στον παρακάτω **Χάρτη της Ελλάδος**, παρουσιάζονται οι εργαζόμενοι που βρέθηκαν να εργάζονται αδήλωτοι, καθώς και τα συνολικά ποσά προστίμων που επιβλήθηκαν στις επιχειρήσεις που απασχολούσαν τους συγκεκριμένους εργαζόμενους, από τις Περιφερειακές Επιθεωρήσεις Εργασιακών Σχέσεων, ανά περιφέρεια της χώρας κατά το χρονικό διάστημα 15.9.2013 έως 31.12.2013.



Οι έλεγχοι που διενεργούνται από μικτά κλιμάκια αποτελούμενα από υπαλλήλους της Ειδικής Υπηρεσίας Ελέγχου Ασφάλισης (ΕΥΠΕΑ) του Ι.Κ.Α., του ΣΔΟΕ όπου απαιτείται και του Σ.ΕΠ.Ε. είναι δειγματοληπτικοί στους κλάδους οικονομικής δραστηριότητας που με βάση όλες τις μέχρι σήμερα ενδείξεις παρουσιάζουν υψηλά ποσοστά ανασφάλιστης εργασίας, ήτοι:

Επισιτιστικά επαγγέλματα (εστιατόρια-ταβέρνες, αίθουσες δεξιώσεων, μεζεδοπωλεία, καφετέριες μπαρ, κέντρα διασκέδασης), Βιοτεχνικά Πάρκα, Βιομηχανικές ζώνες, Κομμωτήρια, Πρατήρια Βενζίνης, Συνεργεία Αυτοκινήτων, Μεταφορικές Επιχειρήσεις, Λιανικό εμπόριο, Καθαριότητα, Κατασκευές, Φιλοξενία, Υπηρεσίες ασφαλείας (Security), Επιχειρήσεις Φασόν.

Όπως φαίνεται και στον αναλυτικό **Πίνακα 19**, κατά το έτος **2013** διενεργήθηκαν έλεγχοι σε **21.373** επιχειρήσεις των ανωτέρω κλάδων.

Ο αριθμός των εργαζομένων στις επιχειρήσεις που έγιναν έλεγχοι είναι **72.960** και ο αριθμός των ανασφάλιστων εργαζομένων που προκύπτει είναι **23.153**. Από τους **23.153**, οι **8.674** είναι αλλοδαποί, που αντιπροσωπεύουν **το 41,72%** σε σχέση με το συνολικό αριθμό των αλλοδαπών εργαζομένων, ο οποίος ανέρχεται στους **20.793** για τις επιχειρήσεις που πραγματοποιήθηκαν οι έλεγχοι.

Οι ημεδαποί ανασφάλιστοι και μη καταχωρημένοι στα ειδικά βιβλία νεοπροσλαμβανόμενου προσωπικού είναι **14.479**, ποσοστό **27,76%** των **52.167** συνολικά ημεδαπών εργαζομένων στις επιχειρήσεις που ελέγχθηκαν. Η ανωτέρω στατιστική απεικόνιση παρουσιάζεται στο **Διάγραμμα 25**.

Στον **Πίνακα 19** αναφέρονται επίσης και τα πρόστιμα που επιβλήθηκαν, αποκλειστικά για την αδήλωτη εργασία και ανέρχονται στα **14.324.000 €**, χωρίς ωστόσο να περιλαμβάνονται πρόστιμα για παραβάσεις της Εργατικής νομοθεσίας.

Παράλληλα οι Περιφερειακές Υπηρεσίες του Σ.ΕΠ.Ε. προχώρησαν σε **2.490** αναγγελίες στο ΙΚΑ ανασφάλιστων εργαζομένων.

Στον **Πίνακα 19** παρουσιάζονται τα στοιχεία ελέγχων που πραγματοποιήθηκαν από κλιμάκια της Ε.ΥΠ.Ε.Α. με και χωρίς το Σ.ΕΠ.Ε. για το έτος **2013**.

**Θα πρέπει ωστόσο να επισημανθεί ότι οι έλεγχοι πραγματοποιήθηκαν σε συγκεκριμένους κλάδους οικονομικής δραστηριότητας (αναφέρονται παραπάνω) που γνωρίζουμε εκ των προτέρων ότι παρουσιάζουν υψηλή παραβατικότητα.**

**Συνεπώς τα ποσοστά ανασφάλιστης εργασίας που καταγράφονται σε καμία περίπτωση δεν αποτυπώνουν την πραγματική διάσταση του φαινομένου της ανασφάλιστης εργασίας στην Ελλάδα, αφενός διότι δεν αντιπροσωπεύουν το σύνολο των κλάδων οικονομικής δραστηριότητας και αφετέρου διότι οι έλεγχοι αφορούν ένα πολύ μικρό μέρος των κλάδων που στοχευμένα ελέγχθηκαν από τις Υπηρεσίες μας, γνωρίζοντας εκ των προτέρων ότι παρουσιάζουν παραβατικότητα.**

**Η εκτίμηση μας είναι ότι τα ποσοστά ανασφάλιστης εργασίας είναι κατά πολύ χαμηλότερα και στόχος της Υπηρεσίας μας είναι η εντατικοποίηση των ελέγχων με σκοπό την καταπολέμηση της ανασφάλιστης εργασίας, η επέκταση των ελέγχων για ανασφάλιστη εργασία και στους υπόλοιπους επαγγελματικούς κλάδους, ώστε έχοντας ένα αντιπροσωπευτικό δείγμα να μπορούμε να εξάγουμε και ασφαλές συμπέρασμα για την έκταση του φαινομένου.**

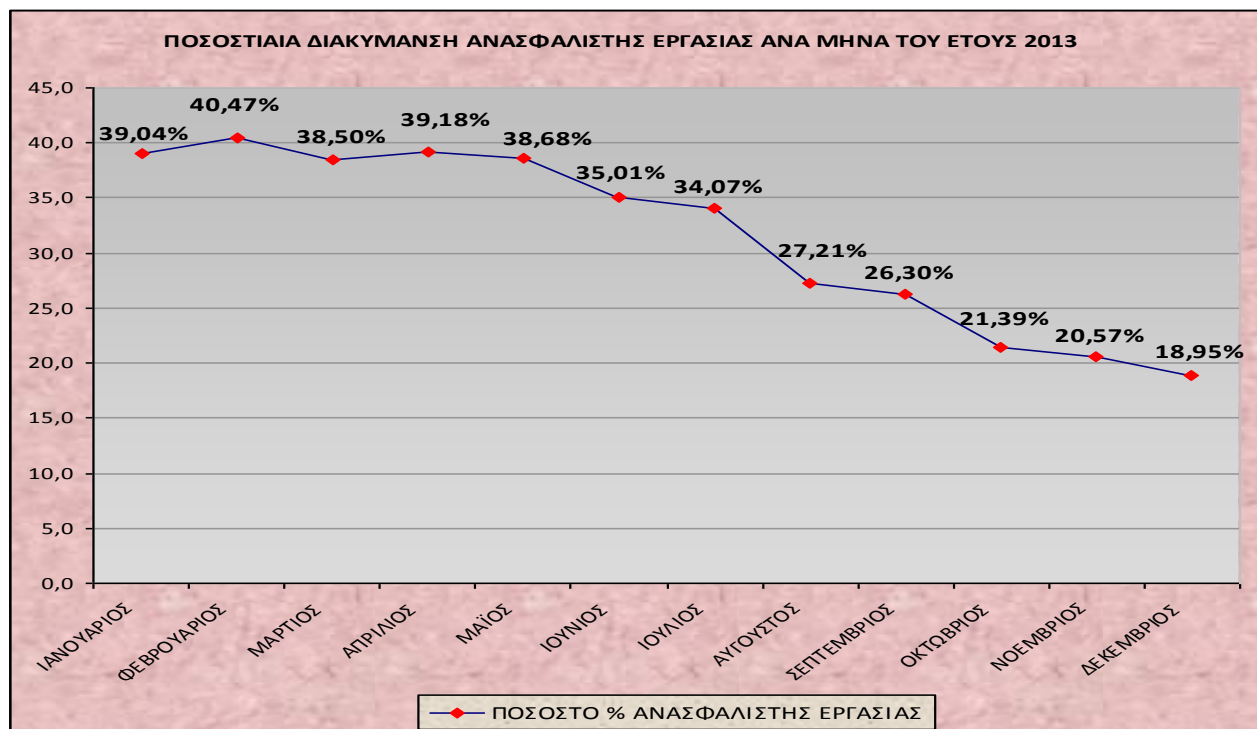
ΠΙΝΑΚΑΣ 19

ΕΤΟΣ 2013	ΣΥΝΟΛΙΚΟΣ ΑΡΙΘΜΟΣ ΕΠΙΧΕΙΡΗΣΕΩΝ ΠΟΥ ΕΛΕΓΧΘΗΚΑΝ	ΣΥΝΟΛΙΚΟΣ ΑΡΙΘΜΟΣ ΑΛΛΟΔΑΠΩΝ ΕΡΓΑΖΟΜΕΝΩΝ	ΣΥΝΟΛΙΚΟΣ ΑΡΙΘΜΟΣ ΗΜΕΔΑΠΩΝ ΕΡΓΑΖΟΜΕΝΩΝ	ΣΥΝΟΛΙΚΟΣ ΑΡΙΘΜΟΣ ΕΡΓΑΖΟΜΕΝΩΝ ΣΤΙΣ ΕΠΙΧΕΙΡΗΣΕΙΣ ΠΟΥ ΕΛΕΓΧΘΗΚΑΝ	ΚΑΤΑΧΩΡΗΜΕΝΟΙ ΑΣΦΑΛΙΣΜΕΝΟΙ ΜΙΣΘΩΤΟΙ ΣΤΟ ΕΙΔ. ΒΙΒΛΙΟ			ΑΚΑΤΑΧΩΡΗΤΟΙ ΑΝΑΣΦΑΛΙΣΤΟΙ ΜΙΣΘΩΤΟΙ ΣΤΟ ΕΙΔ. ΒΙΒΛΙΟ			ΠΟΣΟΣΤΟ % ΑΝΑΣΦΑΛΙΣΤΩΝ ΑΛΛΟΔΑΠΩΝ ΣΕ ΣΧΕΣΗ ΜΕ ΤΟ ΣΥΝΟΛΟ ΤΩΝ ΑΛΛΟΔΑΠΩΝ ΕΡΓΑΖΟΜΕΝΩΝ	ΠΟΣΟΣΤΟ % ΑΝΑΣΦΑΛΙΣΤΩΝ ΗΜΕΔΑΠΩΝ ΣΕ ΣΧΕΣΗ ΜΕ ΤΟ ΣΥΝΟΛΟ ΤΩΝ ΗΜΕΔΑΠΩΝ ΕΡΓΑΖΟΜΕΝΩΝ	ΠΟΣΟΣΤΟ % ΑΝΑΣΦΑΛΙΣΤΩΝ ΑΛΛΟΔΑΠΩΝ ΣΕ ΣΧΕΣΗ ΜΕ ΤΟ ΣΥΝΟΛΟ ΤΩΝ ΑΝΑΣΦΑΛΙΣΤΩΝ ΕΡΓΑΖΟΜΕΝΩΝ	ΠΟΣΟΣΤΟ % ΑΝΑΣΦΑΛΙΣΤΩΝ ΗΜΕΔΑΠΩΝ ΣΕ ΣΧΕΣΗ ΜΕ ΤΟ ΣΥΝΟΛΟ ΤΩΝ ΑΝΑΣΦΑΛΙΣΤΩΝ ΕΡΓΑΖΟΜΕΝΩΝ	ΣΥΝΟΛΙΚΟΣ ΑΡΙΘΜΟΣ ΕΠΙΒΛΗΘΕΝΤΩΝ ΑΠΟ ΤΗΝ ΕΥΡΕΑ	ΠΟΣΑ ΠΡΟΣΤΙΜΩΝ ΣΕ (€)
					ΑΛΛΟΔΑΠΟΙ	ΗΜΕΔΑΠΟΙ	ΑΣΦΑΛΙΣΜΕΝΟΙ ΣΥΝΟΛΙΚΑ	ΑΛΛΟΔΑΠΟΙ	ΗΜΕΔΑΠΟΙ	ΑΝΑΣΦΑΛΙΣΤΟΙ ΣΥΝΟΛΙΚΑ						
ΙΑΝΟΥΑΡΙΟΣ 2013	1.526	1.246	3.693	4.939	562	2.449	3.011	684	1.244	1.928	54,9	33,7	35,5	64,5	792	1.114.000
ΦΕΒΡΟΥΑΡΙΟΣ 2013	1.816	2.091	4.024	6.115	996	2.644	3.640	1.095	1.380	2.475	52,4	34,3	44,2	55,8	1.038	1.394.500
ΜΑΡΤΙΟΣ 2013	1.967	1.735	4.400	6.135	914	2.859	3.773	821	1.541	2.362	47,3	35,0	34,8	65,2	1.059	1.394.000
ΑΠΡΙΛΙΟΣ 2013	2.137	1.903	4.670	6.573	932	3.066	3.998	971	1.604	2.575	51,0	34,3	37,7	62,3	1.121	1.505.500
ΜΑΪΟΣ 2013	1.690	1.434	4.086	5.520	756	2.629	3.385	678	1.457	2.135	47,3	35,7	31,8	68,2	921	1.205.000
ΙΟΥΝΙΟΣ 2013	2.013	2.580	4.744	7.324	1.503	3.257	4.760	1.077	1.487	2.564	41,7	31,3	42,0	58,0	1.143	1.400.000
ΙΟΥΛΙΟΣ 2013	1.894	1.979	5.326	7.305	1.187	3.629	4.816	792	1.697	2.489	40,0	31,9	31,8	68,2	1.094	1.598.000
ΑΥΓΟΥΣΤΟΣ 2013	1.414	1.674	4.093	5.767	1.102	3.096	4.198	572	997	1.569	34,2	24,4	36,5	63,5	754	1.028.000
ΣΕΠΤΕΜΒΡΙΟΣ 2013	1.483	1.776	3.463	5.239	1.190	2.671	3.861	586	792	1.378	33,0	22,9	42,5	57,5	699	878.500
ΟΚΤΩΒΡΙΟΣ 2013	2.068	1.694	4.546	6.240	1.117	3.788	4.905	577	758	1.335	34,1	16,7	43,2	56,8	769	1.024.500
ΝΟΕΜΒΡΙΟΣ 2013	1.908	1.589	4.980	6.569	1.112	4.106	5.218	477	874	1.351	30,0	17,6	35,3	64,7	779	1.027.500
ΔΕΚΕΜΒΡΙΟΣ 2013	1.457	1.092	4.142	5.234	748	3.494	4.242	344	648	992	31,5	15,6	34,7	65,3	598	754.500
<b>ΕΤΟΣ 2013</b>	<b>21.373</b>	<b>20.793</b>	<b>52.167</b>	<b>72.960</b>	<b>12.119</b>	<b>37.688</b>	<b>49.807</b>	<b>8.674</b>	<b>14.479</b>	<b>23.153</b>	<b>41,72</b>	<b>27,76</b>	<b>37,46</b>	<b>62,54</b>	<b>10.767</b>	<b>14.324.000</b>

Τέλος, παρουσιάζονται ορισμένα στατιστικά στοιχεία στα **Διαγράμματα 24 και 25** που αφορούν τους ελέγχους, για την ανασφάλιστη εργασία.

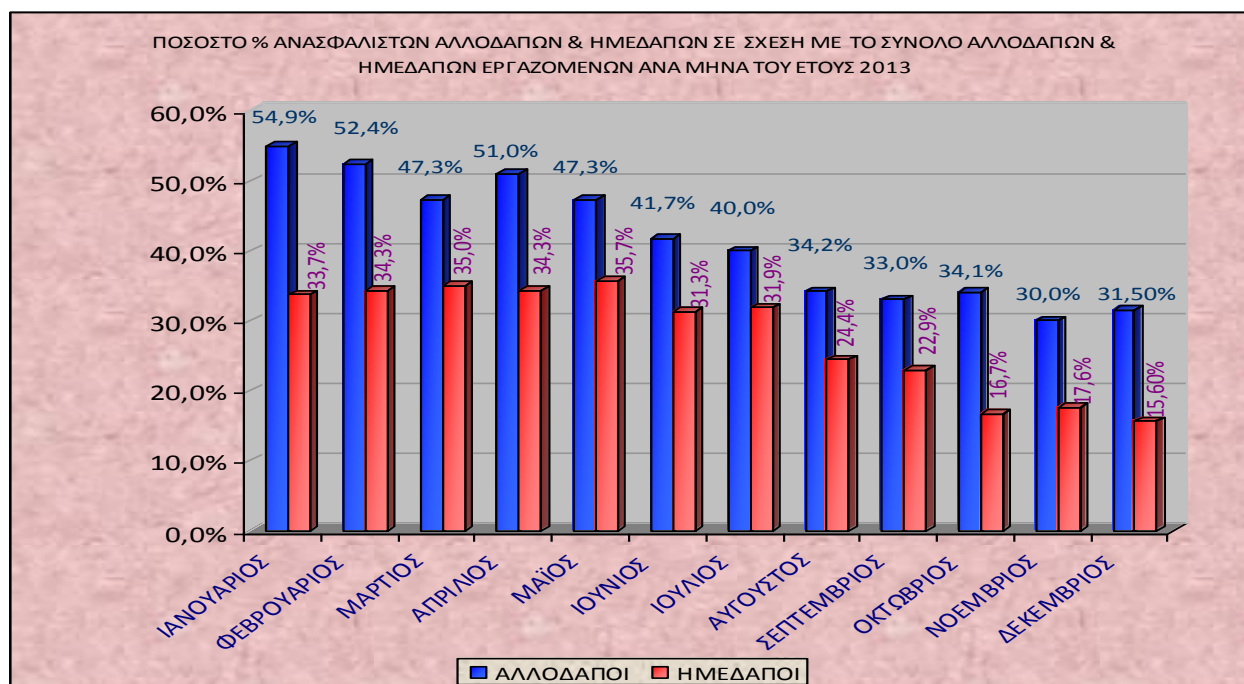
Στο **Διάγραμμα 24**, αποτυπώνεται η διακύμανση ανά μήνα για το έτος 2013, του ποσοστού ανασφάλιστης εργασίας, όπως προέκυψε από τους στοχευμένους ελέγχους στους κλάδους υψηλής παραβατικότητας.

**ΔΙΑΓΡΑΜΜΑ 24**



Θα πρέπει ωστόσο να σημειώσουμε (βλ. Διάγραμμα 24) ότι ενώ το ποσοστό ανασφάλιστης εργασίας στους κλάδους υψηλής παραβατικότητας κατά τους πρώτους μήνες του 2013 κυμαινόταν σε πάρα πολύ υψηλά επίπεδα, **τον Φεβρουάριο του 2013 έφτασε μάλιστα το 40,5%**, από τον Ιούνιο και μέχρι σήμερα με την υποστήριξη του πληροφοριακού συστήματος «ΕΡΓΑΝΗ» και την εκπόνηση ειδικών σχεδίων δράσης σε συνδυασμό με την εντατικοποίηση των ελέγχων παρουσιάζεται σταθερά μειωμένο, με αποτέλεσμα **το μήνα Δεκέμβριο να φτάνει το 18,95%**. Σημαντικό βέβαια ρόλο έχει παίξει και η αυστηροποίηση των προστίμων για την αδήλωτη εργασία που από 15 Σεπτεμβρίου 2013 φτάνουν τα 10.550 ευρώ ανά αδήλωτο εργαζόμενο.

Στο **Διάγραμμα 25**, αποτυπώνεται το ποσοστό ανασφάλιστης εργασίας ημεδαπών και αλλοδαπών εργαζομένων, σε σχέση με το σύνολο των αλλοδαπών & ημεδαπών εργαζομένων, ανά μήνα για το έτος 2013.

**ΔΙΑΓΡΑΜΜΑ 25****ΠΑΡΑΝΟΜΗ ΑΠΑΣΧΟΛΗΣΗ ΑΛΛΟΔΑΠΩΝ - Ν.4052/2012**

Η ενσωμάτωση της **Οδηγίας 2009/52/ΕΚ (Επιβολή ελαχίστων προτύπων όσον αφορά τις κυρώσεις και τα μέτρα κατά των εργοδοτών που απασχολούν παράνομα διαμένοντες υπηκόους τρίτων χωρών)** στην εθνική νομοθεσία έγινε με το **Ν. 4052/2012 (ΦΕΚ 41/Α/1-3-2012)**, στο Κεφάλαιο ΙΓ του οποίου γίνεται η «Εναρμόνιση της Ελληνικής Νομοθετικής προς την Οδηγία 2009/52/ΕΚ του Ευρωπαϊκού Κοινοβουλίου και του Συμβουλίου της 18.6.2009 σχετικά με την «Επιβολή ελαχίστων προτύπων όσον αφορά τις κυρώσεις και τα μέτρα κατά των εργοδοτών που απασχολούν παράνομα διαμένοντες πολίτες τρίτων χωρών» προκειμένου να καταπολεμηθεί η παράνομη μετανάστευση.

Σε εθνικό επίπεδο το Σώμα Επιθεώρησης Εργασίας (Σ.ΕΠ.Ε.) αποτελεί τον κατ' εξοχήν ελεγκτικό μηχανισμό για την ορθή εφαρμογή της εργατικής νομοθεσίας στο σύνολο της και ιδιαιτέρως επιβλέπει την τήρηση και εφαρμογή των διατάξεων σχετικά με τη νομιμότητα της απασχόλησης καθώς και την ασφαλιστική κάλυψη των εργαζομένων υπηκόων τρίτων χωρών με σχέση εξαρτημένης εργασίας ιδιωτικού δικαίου ορισμένου ή αορίστου χρόνου, πλήρους ή μερικής απασχόλησης.

Για το λόγο αυτό διεξάγει ελέγχους σε επιχειρήσεις είτε στα πλαίσια του ετήσιου προγραμματισμού ελέγχων του Σώματος όπου δίνεται έμφαση με βάση συγκεκριμένες παραμέτρους (ποσοστό απασχολούμενων στο σύνολο του εργατικού δυναμικού, παραβατικότητα κλάδου κ.λ.π.) σε συγκεκριμένους κλάδους οικονομικής δραστηριότητας είτε κατόπιν ανώνυμης ή επώνυμης καταγγελίας σχετικά με απασχόληση παρανόμων διαμενόντων πολιτών τρίτων χωρών.

Για το τρέχον έτος ως προς τον προγραμματισμό των ελέγχων έχουν εκδοθεί οι κάτωθι εγκύκλιοι, που περιλαμβάνουν οδηγίες και εντολές προς τους Επιθεωρητές Εργασίας για τη διενέργεια επιθεωρήσεων με σκοπό την καταπολέμηση της παράνομης απασχόλησης λαθρομεταναστών και την πάταξη της αδήλωτης εργασίας:

1. Η υπ' αριθμ. πρωτ. 30660/09-05-13 εγκύκλιος προς όλες τις Διευθύνσεις και τα Τμήματα Επιθεώρησης Εργασιακών Σχέσεων για τον προγραμματισμό των ελέγχων
2. Η υπ' αριθμ. πρωτ. 30921/25-06-13 εγκύκλιος προς όλες τις Διευθύνσεις και τα Τμήματα Επιθεώρησης Εργασιακών Σχέσεων για τη διενέργεια ελέγχων στις τουριστικές περιοχές, εφιστώντας ιδιαίτερως την προσοχή στον εντοπισμό αλλοδαπών παράνομα διαμενόντων που εργάζονται στη χώρα
3. Η υπ' αριθμ. πρωτ. 31189/31-07-13 εγκύκλιος προς όλες τις Διευθύνσεις και τα Τμήματα Εργασιακών Σχέσεων, τις Δ/νσεις και Τμήματα Ασφάλειας και Υγείας της Εργασίας, την Υπηρεσία Ειδικών Επιθεωρητών του ΣΕΠΕ, την ΕΥΠΕΑ και την Οικονομική Αστυνομία για τον προγραμματισμό κοινής δράσης ελέγχων, για την καταπολέμηση της αδήλωτης και ανασφάλιστης εργασίας και γενικότερα η αντιμετώπιση κάθε μορφής παραβατικότητας κατά το δίμηνο Αυγούστου-Σεπτεμβρίου 2013
4. Η υπ' αριθμ. πρωτ. 31263/09-08-13 εγκύκλιος με εντολή διενέργειας εκτάκτων και στοχευμένων ελέγχων σε συγκεκριμένες περιοχές έντονου τουριστικού ενδιαφέροντος σε κλάδους εστίασης και καταλυμάτων προς συγκεκριμένες Διευθύνσεις Εργασιακών Σχέσεων με εντολή κοινοποίησης στα Τμήματα αρμοδιότητος τους.
5. Η υπ' αριθμ. πρωτ. 25166/13-09-13 εγκύκλιος προς όλες τις Υπηρεσίες του Σ.ΕΠ.Ε. για τη διενέργεια ελέγχων με αφορμή την έναρξη ισχύος από 15 Σεπτεμβρίου 2013, της Υ.Α Υπ. Αριθμ. 27397/122/19.8.2013 (ΦΕΚ 2062/Β' / 23 Αυγούστου 2013), που προβλέπει αυστηροποίηση των προστίμων και με σκοπό την δραστική αντιμετώπιση του φαινομένου της αδήλωτης και ανασφάλιστης εργασίας
6. Η υπ' αριθμ. πρωτ. 32079/22-11-13 εγκύκλιος προς όλες τις Δ/νσεις Εργασιακών Σχέσεων, για τη διενέργεια ελέγχων κατ' εφαρμογή της Υπ. Απόφασης 27397/122/19.8.2013 στον κλάδο των Διανομών – Ταχυμεταφορών
7. Η υπ' αριθμ. πρωτ. 1482/23-12-13 εγκύκλιος προς όλες τις Υπηρεσίες του Σ.ΕΠ.Ε. για τη διενέργεια στοχευμένων ελέγχων κατά δέσμια αρμοδιότητα που δραστηριοποιούνται σε περιοχές χειμερινού τουριστικού προορισμού.

Επίσης, προκειμένου οι έλεγχοι στο χώρο εργασίας να γίνονται σε ευρύτερη κλίμακα και με μεγαλύτερη αποτελεσματικότητα συχνά οι έλεγχοι αυτοί διεξάγονται από μεικτά κλιμάκια με τη συμμετοχή ελεγκτών από ασφαλιστικούς οργανισμούς, του Σώματος Δίωξης Οικονομικού Εγκλήματος, την Αστυνομία κ.α.,

Οι κυριότερες επισημάνσεις που μας διατυπώνονται από τους Επιθεωρητές που διεξάγουν ελέγχους, αφορούν κυρίως στη δυσκολία εντοπισμού των παρανόμων απασχολουμένων στο χώρο εργασίας και στον έλεγχο των διατυπώσεων, δεδομένου ότι αρκετοί απ' αυτούς δε φέρουν μαζί τους νομιμοποιητικά έγγραφα παραμονής στη χώρα.

**Από τα επεξεργασθέντα στατιστικά στοιχεία** προκύπτει ότι κατά το **2013** για παράνομη απασχόληση αλλοδαπών **ως προς τις ήδη υποβληθείσες κυρώσεις έχουν επιβληθεί 147 διοικητικά πρόστιμα, συνολικού ύψους 1.101.500 € .**

Επίσης, με απόφαση της ηγεσίας του Υπουργείου Εργασίας και κατ' εφαρμογή **του Ν. 4052/12, επιβλήθηκε ως κύρωση η προσωρινή διακοπή διάρκειας τριών έως πενήντα μία ημερών σε είκοσι δύο (52) επιχειρήσεις,** στις οποίες διαπιστώθηκε η παράνομη απασχόληση αλλοδαπών.

Στον **Πίνακα 20** παρατίθενται αναλυτικά τα στοιχεία όλων των περιπτώσεων απασχόλησης παράνομα διαμενόντων αλλοδαπών καθώς και οι ενέργειες των περιφερειακών Υπηρεσιών Εργασιακών Σχέσεων, ανά περιφέρεια της χώρας.

**ΠΙΝΑΚΑΣ 20**

ΔΙΕΥΘΥΝΣΗ ΕΠΙΘΕΩΡΗΣΗΣ ΕΡΓΑΣΙΑΚΩΝ ΣΧΕΣΕΩΝ	ΑΡ. ΠΑΡΑΝΟΜΑ ΑΠΑΣΧΟΛ. ΑΛΛΟΔΑΠΩΝ	ΑΡ. ΔΙΑΚΟΠΩΝ ΕΡΓΑΣΙΩΝ	ΗΜΕΡΕΣ ΔΙΑΚΟΠΗΣ	ΑΡ. ΠΡΟΣΤΙΜΩΝ	ΠΟΣΑ ΠΡΟΣΤΙΜΩΝ (€)
ΑΝΑΤ. ΜΑΚΕΔΟΝΙΑΣ & ΘΡΑΚΗΣ	12	5	9	8	60.000
ΚΕΝΤΡΙΚΗΣ ΜΑΚΕΔΟΝΙΑΣ	0	0	0	0	0
ΔΥΤΙΚΗΣ ΜΑΚΕΔΟΝΙΑΣ	12	0	0	8	60.000
ΗΠΕΙΡΟΥ	9	0	0	8	45.000
ΘΕΣΣΑΛΙΑΣ	22	3	6	10	110.000
ΙΟΝΙΩΝ ΝΗΣΩΝ	0	0	0	0	0
ΔΥΤΙΚΗΣ ΕΛΛΑΔΑΣ	8	0	0	4	40.000
ΣΤΕΡΕΑΣ ΕΛΛΑΔΑΣ	16	8	28	11	80.000
ΠΕΛΟΠΟΝΝΗΣΟΥ	1	0	0	1	5.000
ΑΘΗΝΩΝ	95	26	510	51	470.000
ΠΕΙΡΑΙΑ	8	0	0	8	36.000
ΑΝΑΤΟΛΙΚΗΣ ΑΤΤΙΚΗΣ	11	0	0	8	55.000
ΔΥΤΙΚΗΣ ΑΤΤΙΚΗΣ	0	0	0	0	0
ΒΟΡΕΙΟΥ ΑΙΓΑΙΟΥ	2	0	0	2	10.000
ΚΥΚΛΑΔΩΝ	9	2	10	9	45.000
ΔΩΔΕΚΑΝΗΣΩΝ	3	0	0	7	12.500
ΚΡΗΤΗΣ	15	8	26	12	73.000
<b>ΣΥΝΟΛΟ</b>	<b>223</b>	<b>52</b>	<b>589</b>	<b>147</b>	<b>1.101.500</b>

Στον **Πίνακα 21** καταγράφονται αναλυτικά οι κλάδοι οικονομικής δραστηριότητας στους οποίους βρέθηκαν να απασχολούνται παράνομα διαμένοντες αλλοδαποί εργαζόμενοι.



ΠΙΝΑΚΑΣ 21

ΚΩΔΙΚΟΣ ΚΛΑΔΟΥ (Διψήφια Ταξινόμηση)	ΠΕΡΙΓΡΑΦΗ ΚΛΑΔΩΝ ΟΙΚΟΝΟΜΙΚΗΣ ΔΡΑΣΤΗΡΙΟΤΗΤΑΣ (Ανά Διψήφιο κωδικό σύμφωνα με ΣΤΑΚΟΔ - 2008)	ΠΑΡΑΝΟΜΑ ΑΠΑΣΧΟΛΟΥΜΕΝΟΙ ΑΛΛΟΔΑΠΟΙ ΕΡΓΑΖΟΜΕΝΟΙ
56	Δραστηριότητες υπηρεσιών εστίασης	49
01	Φυτική και ζωική παραγωγή, θήρα και συναφείς δραστηριότητες	38
14	Κατασκευή ειδών ένδυσης	31
47	Λιανικό εμπόριο, εκτός από το εμπόριο μηχανοκίνητων οχημάτων και μοτοσικλετών	27
45	Χονδρικό και λιανικό εμπόριο, επισκευή μηχανοκίνητων οχημάτων και μοτοσικλετών	13
10	Βιομηχανία τροφίμων	12
55	Καταλύματα	10
46	Χονδρικό εμπόριο, εκτός από το εμπόριο μηχανοκίνητων οχημάτων και μοτοσικλετών	7
60	Δραστηριότητες προγραμματισμού και ραδιοτηλεοπτικών εκπομπών	6
96	Άλλες δραστηριότητες παροχής προσωπικών υπηρεσιών	5
41	Κατασκευές κτιρίων	5
49	Χερσαίες μεταφορές και μεταφορές μέσω αγωγών	4
27	Κατασκευή ηλεκτρολογικού εξοπλισμού	4
35	Παροχή ηλεκτρικού ρεύματος, φυσικού αερίου, ατμού και κλιματισμού	2
31	Κατασκευή επίπλων	2
21	Παραγωγή βασικών φαρμακευτικών προϊόντων και φαρμακευτικών σκευασμάτων	2
81	Δραστηριότητες παροχής υπηρεσιών σε κτίρια και εξωτερικούς χώρους	1
80	Δραστηριότητες παροχής προστασίας και έρευνας	1
77	Δραστηριότητες ενοικίασης και εκμίσθωσης	1
61	Τηλεπικοινωνίες	1
25	Κατασκευή μεταλλικών προϊόντων, με εξαίρεση τα μηχανήματα και τα είδη εξοπλισμού	1
11	Ποτοποιία	1
<b>ΣΥΝΟΛΟ</b>		<b>223</b>

#### 4. **ΙΣΗ ΜΕΤΑΧΕΙΡΙΣΗ (Ν.3304/2005 & 3896/3010)**

##### 4.1 **ΣΕΞΟΥΑΛΙΚΗ ΠΑΡΕΝΟΧΛΗΣΗ**

Με την υπ' αριθμ. εγκύκλιο **31705/6.2.2012** της Δ/σης Επιθεώρησης Εργασιακών Σχέσεων της Κεντρικής Υπηρεσίας του Σ.ΕΠ.Ε. ενημερώθηκαν οι Περιφερειακές Υπηρεσίες του Σ.ΕΠ.Ε. για την λειτουργία της ιστοσελίδας της Γενικής Γραμματείας Ισότητας των Φύλων ([www.isotita.gr](http://www.isotita.gr)) όπου έχει αναρτηθεί το «Εγχειρίδιο συμβουλευτικής για τη σεξουαλική παρενόχληση στο χώρο εργασίας», το οποίο επικεντρώνεται στη σεξουαλική παρενόχληση των γυναικών στο χώρο εργασίας και απευθύνεται κυρίως σε όλες τις εργαζόμενες γυναίκες καθώς και στους φορείς που δραστηριοποιούνται στο θέμα αυτό, στοχεύοντας στην ευαισθητοποίηση τους για την έκταση και τους τρόπους αντιμετώπισης της σεξουαλικής παρενόχλησης ως μορφής άσκησης βίας και προβλήματος ανισότητας μεταξύ των δύο φύλων στο χώρο εργασίας.

Η σεξουαλική παρενόχληση συνιστά παραβίαση του **Νόμου 3896/2010 (ΦΕΚ 207/Α/8-12-2010)** για την εφαρμογή των ίσων ευκαιριών και της ίσης μεταχείρισης ανδρών και γυναικών σε θέματα εργασίας και απασχόλησης. Με το νόμο αυτό βελτιώθηκε, απλουστεύθηκε και κωδικοποιήθηκε η ισχύουσα μέχρι τώρα νομοθεσία, σύμφωνα με τις διατάξεις της **Οδηγίας 2006/54/ΕΚ**, η οποία προβλέπει ότι ο εργοδότης πρέπει να μεταχειρίζεται ισότιμα τους άνδρες και τις γυναίκες. Ο νόμος απαγορεύει τις διακρίσεις και η σεξουαλική παρενόχληση συνιστά διάκριση του εργαζομένου λόγω φύλου και ευθεία προσβολή της προσωπικότητας αυτού. Συγκεκριμένα, ο νόμος ορίζει ότι η σεξουαλική παρενόχληση είναι απαράδεκτη διάκριση και ως εκ τούτου τιμωρητέα και ορίζει ότι είναι υποχρέωση των εργοδοτών να λαμβάνουν μέτρα για την πρόληψη της σεξουαλικής παρενόχλησης (**αρ.26 ν.3986/2010**). Η υποχρέωση αυτή πηγάζει από την υποχρέωση πρόνοιας και το διευθυντικό δικαίωμα του εργοδότη.

Ο ορισμός που δίδεται από την Ευρωπαϊκή Ένωση για τη σεξουαλική παρενόχληση είναι πολύ σαφής: **σεξουαλική παρενόχληση είναι η εκάστοτε συμπεριφορά σεξουαλικού περιεχομένου που εκδηλώνεται από προϊσταμένους και συναδέλφους, η οποία παραβιάζει την αξιοπρέπεια γυναικών και ανδρών στο χώρο εργασίας και είναι απαράδεκτη** στις περιπτώσεις που:

1. Μια τέτοια συμπεριφορά είναι ανεπιθύμητη, αθέμιτη και προσβλητική.
2. Εργοδότες ή συνάδελφοι χρησιμοποιούν **την απόρριψη ή την αποδοχή μιας τέτοιας συμπεριφοράς** εκ μέρους του προσώπου, ως βάση για μια **απόφαση που επιδρά στην πρόσβαση του εργαζομένου στην επαγγελματική κατάρτιση, στην εργασία, στη συνέχιση της απασχόλησης, στην προαγωγή στο μισθό ή και σε άλλες συνθήκες εργασίας**
3. Μια τέτοια συμπεριφορά δημιουργεί **κλίμα εργασίας εκφοβιστικό, εχθρικό ή ταπεινωτικό για το άτομο που την υφίσταται.**

Κεντρικός φορέας στη χώρα μας για την εφαρμογή του παραπάνω νόμου είναι ο **Συνήγορος του Πολίτη**. Το Σώμα Επιθεώρησης Εργασίας με τη μακρόχρονη πείρα του και την προληπτική και κατασταλτική του δράση στον ιδιωτικό τομέα εργασίας αποτελεί ένα βασικό ελεγκτικό μηχανισμό για την παρακολούθηση των περιστατικών σεξουαλικής παρενόχλησης, η οποία συνιστά ουσιαστική παραβίαση της εργατικής νομοθεσίας.

Στη νομική αυτή βάση οι δύο φορείς συνεργάζονται για περιπτώσεις στον ιδιωτικό τομέα για την επίλυση της διαφοράς.

Επισημαίνεται ότι το ΣΕΠΕ δέχεται καταρχήν την καταγγελία, την οποία πρέπει να αντιμετωπίζει με τη δέουσα διακριτικότητα και να ενεργεί άμεσα προκειμένου να λυθεί το πρόβλημα το ταχύτερο δυνατόν.

Το Σ.ΕΠ.Ε. οφείλει να διαβιβάζει τις καταγγελίες των εργαζομένων για οποιαδήποτε διάκριση στο Συνήγορο του Πολίτη, καθώς και τα αποτελέσματα της παρέμβασης του, να επιβάλλει κυρώσεις στον εργοδότη αυτεπαγγέλτως ή μετά από εισήγηση του Συνηγόρου του Πολίτη **(αρ.25 παρ.8 Ν.3896/2010)** να συστήσει επίσης στο θιγόμενο εργαζόμενο να φυλάξει όλα τα στοιχεία που αποδεικνύουν τη σεξουαλική παρενόχληση. Τέλος, είναι σκόπιμο να παρίσταται εκπρόσωπος του Συνηγόρου του Πολίτη στη συζήτηση της εργατικής διαφοράς αν το επιθυμεί. **(Σχετ. εγκύκλιοι για Ν.3986/2010 1565/65/27-01-2011 ΥΠΕΚΑ και οικ.30257/26-02-11).**

Τα στατιστικά στοιχεία που αφορούν την σεξουαλική παρενόχληση παρουσιάζονται στον επισυναπτόμενο πίνακα που αφορούν την Αρχή της Ίσης Μεταχείρισης Ανδρών και Γυναικών σε θέματα Εργασίας και Απασχόλησης.

#### 4.2 ΙΣΟΤΗΤΑ

Το Σώμα Επιθεώρησης Εργασίας του Υπουργείου Εργασίας, Κοινωνικής Ασφάλισης και Πρόνοιας, υπογραμμίζει με τη δράση του την σπουδαιότητα των ίσων ευκαιριών και της ίσης μεταχείρισης ανδρών και γυναικών σε θέματα εργασίας και απασχόλησης. ανεξαρτήτως κάθε διάκρισης φυλετικής ή εθνικής καταγωγής, ηλικίας ή γενετήσιου προσανατολισμού θρησκευτικών ή άλλων πεποιθήσεων και ιδιαίτερα επικεντρώνει τις ενέργειες του στη διασφάλιση του δικαιώματος στην εργασία για τα άτομα με αναπηρία.

Στο πλαίσιο της προστασίας του δικαιώματος στην εργασία για τα άτομα με αναπηρία, ο νέος νόμος για την αναμόρφωση του Σώματος Επιθεώρησης Εργασίας **(Ν. 3996/2011)** προβλέπει ρητά ότι στις αρμοδιότητες των Επιθεωρητών Εργασιακών Σχέσεων, του Υπουργείου Εργασίας, Κοινωνικής Ασφάλισης και Πρόνοιας, συμπεριλαμβάνεται μεταξύ άλλων, κατ' εφαρμογή του άρθρου **10 του ν. 3304/2005**, και ο έλεγχος της τήρησης της αρχής της ίσης μεταχείρισης έναντι των ατόμων με αναπηρία.

Την ίδια στιγμή, οι Επιθεωρητές Εργασιακών Σχέσεων σε πολλές περιπτώσεις παρέχουν συμβουλές προς τους εργοδότες και τους εργαζομένους σχετικά με τους όρους της ίσης μεταχείρισης και προσπαθούν να διασφαλίσουν ότι οι εργοδότες λαμβάνουν όλα τα ενδεδειγμένα, κατά περίπτωση, μέτρα, προκειμένου να διασφαλιστεί η πρόσβαση και η παραμονή των ατόμων με αναπηρία στην εργασία, καθώς και η συμμετοχή τους στην επαγγελματική κατάρτιση.

Στο **Νόμο 3896/2010 (αρ.25) «Εφαρμογή της αρχής των ίσων ευκαιριών και της ίσης μεταχείρισης ανδρών και γυναικών σε θέματα εργασίας και απασχόλησης – Εναρμόνιση της κείμενης νομοθεσίας με την οδηγία 2006/54/ΕΚ του Ευρωπαϊκού Κοινοβουλίου και του Συμβουλίου, της 5<sup>ης</sup> Ιουλίου 2006 και άλλες συναφείς διατάξεις»** θεσπίζεται εκ νέου το θεσμικό σχήμα συνεργασίας μεταξύ του Συνηγόρου του Πολίτη και του Σώματος Επιθεώρησης Εργασίας (Σ.ΕΠ.Ε.), που υπήρχε και στο **Ν.3488/2006**.

Οι κατά τόπον Επιθεωρητές Εργασιακών Σχέσεων υποχρεούνται να ενημερώνουν τον Συνήγορο του Πολίτη για τις καταγγελίες που δέχονται σχετικά με θέματα διακρίσεων φύλου στην εργασία και να υποβάλουν σε αυτόν τα αποτελέσματα του ελέγχου τους. Περαιτέρω, παρέχεται στον Συνήγορο του Πολίτη η αρμοδιότητα να διεξάγει την δική του έρευνα και να διαμορφώνει το τελικό πόρισμα επί της καταγγελίας.

Το Σ.ΕΠ.Ε. παραμένει πάντως αρμόδιο να επιβάλλει τις προβλεπόμενες διοικητικές κυρώσεις ή να προσφεύγει στην δικαιοσύνη για την επιβολή των ποινικών κυρώσεων.

Ο Συνήγορος του Πολίτη για την ορθή εφαρμογή του παραπάνω νόμου εκτιμά ότι θα ήταν ιδιαιτέρως εποικοδομητική η λήψη πρωτοβουλιών, σχετικά με την επιμόρφωση των Επιθεωρητών Εργασιακών Σχέσεων για θέματα διακρίσεων λόγω φύλου.

Άμεσος στόχος της επιμόρφωσης θα είναι να αποκτήσουν οι Επιθεωρητές Εργασίας μεγαλύτερη επίγνωση των θεσμικών ρυθμίσεων και των νέων σχετικά εννοιών που αφορούν σε θέματα

διακρίσεων, ώστε να διευκολυνθούν στην άσκηση του έργου τους και να αξιοποιήσουν στον μέγιστο δυνατό βαθμό τις θεσμικές δυνατότητες δράσεις που τους έχουν ανατεθεί.

Απώτερος στόχος θα είναι να λειτουργήσει κατά τον αποτελεσματικότερο δυνατό τρόπο στην πράξη και να αναπτυχθεί η συνεργασία μεταξύ του Συνηγόρου του Πολίτη και του Σ.ΕΠ.Ε. που έχει προβλεφθεί από το νόμο.

Κατ'εφαρμογή των υπ'αριθμ. **30482/26-4-2007** και **30257/26-02-2010** εγκυκλίων του Ειδικού Γραμματέα του Σώματος Επιθεώρησης Εργασίας (Σ.ΕΠ.Ε), οι Διευθύνσεις Επιθεώρησης Εργασιακών Σχέσεων της χώρας έχουν την υποχρέωση να γνωστοποιούν στην Κεντρική Υπηρεσία του Σ.ΕΠ.Ε. περιπτώσεις παραβάσεων του **Ν. 3488/2006**, όπως τροποποιήθηκε και ισχύει με το **Ν. 3896/8-12-2010** για την εφαρμογή των ίσων ευκαιριών και της ίσης μεταχείρισης ανδρών και γυναικών σε θέματα εργασίας και απασχόλησης.

Στους **Πίνακες 22, 23 και 24**, δίδονται αναλυτικά στοιχεία που αφορούν την εφαρμογή της ίσης μεταχείρισης ανδρών και γυναικών (**Ν. 3896/2011**) και γονικών αδειών (**Ν. 1483/84**) για το έτος **2013**. Θα πρέπει να διευκρινισθεί σ' αυτό το σημείο ότι ο αναγραφόμενος αριθμός επιχειρήσεων και προσωπικού αφορά τις επιχειρήσεις από τις οποίες κάποιος εργαζόμενος ζήτησαν και πήραν γονική άδεια κι όχι το σύνολο των επιχειρήσεων της χώρας.

**ΠΙΝΑΚΑΣ 22**

	Σύνολο Επιχειρήσεων	Σύνολο Απασχολουμένων	Πλήρης Απασχόληση	Μερική Απασχόληση
Άνδρες		238.113	138.954	99.159
Γυναίκες		228.438	123.998	104.440
<b>Σύνολο</b>	<b>131.599</b>	<b>466.551</b>	<b>262.952</b>	<b>203.599</b>

**ΠΙΝΑΚΑΣ 23**

	ΑΝΔΡΕΣ		ΓΥΝΑΙΚΕΣ	
	Πλήρης Απασχόληση	Μερική Απασχόληση	Πλήρης Απασχόληση	Μερική Απασχόληση
Άδεια Φροντίδας Παιδιού	118	61	3.337	1.621
Άδεια Ανατροφής Τέκνου	12	0	1.136	291
Άδεια Σχολικής Παρακολούθησης Παιδιών	2.215	267	8.061	1.660
Άδεια Ασθένειας Εξαρτημένων Μελών	107	4	653	222
Μειωμένο Ωράριο για Αναπηρία παιδιού	63	10	103	3
Άδεια Μονογονεϊκών Οικογενειών	44	1	154	32
<b>Σύνολο</b>	<b>2.559</b>	<b>343</b>	<b>13.444</b>	<b>3.829</b>

**ΠΙΝΑΚΑΣ 24**

ΘΕΜΑ ΠΑΡΑΒΑΣΗΣ	ΚΑΤΑΓΓΕΛΙΕΣ		ΕΡΓΑΤΙΚΕΣ ΔΙΑΦΟΡΕΣ		ΑΠΟΤΕΛΕΣΜΑΤΑ
	Άνδρες	Γυναίκες	Άνδρες	Γυναίκες	
1. Απόλυση εγκύου		33		33	6 Αποσύρθηκαν - 16 Επιλύθηκαν - 5 Δικαστήρια - 6 σε Εξέλιξη
2. Βλαπτική μεταβολή των όρων εργασίας σε προστατευόμενη μητέρα		6		6	2 Επιλύθηκαν - 4 στα Δικαστήρια
3. Σεξουαλική παρενόχληση		5		5	2 Επιλύθηκαν - 3 στα Δικαστήρια - Αναμονή πορίσματος Συνηγόρου Πολίτη
4. Απόλυση κατά την προστασία της μητρότητας		32		32	11 Επιλύθηκαν - 11 στα Δικαστήρια 1 σε Εξέλιξη - 8 Αποσύρθηκαν - ! Πρόστιμο 2750 €
5. Άνιση μεταχείριση λόγω μητρότητας		4		4	2 στα Δικαστήρια - 2 σε εξέλιξη
6. Αντισυμβατική συμπεριφορά, εξαναγκασμός σε παραίτηση		1		1	Στα Δικαστήρια
7. Καταγγελία σύμβασης κατά τη διάρκεια κατά την προστασία της μητρότητας, χωρίς τήρηση της νόμιμης διαδικασίας		4		4	1 Αποσύρθηκε - 1 Επιλύθηκε - 2 στα Δικαστήρια και προς επιβολή προστίμων
8. Μονομερής επιβολή συστήματος εκ περιτροπής εργασίας, μετά την επιστροφή από άδεια μητρότητας		7		7	1 Επιλύθηκε - 4 στα Δικαστήρια - 2 εν αναμονή πορίσματος Συνηγόρου του Πολίτη
9. Λεκτική και σωματική επίθεση		1		1	Στα Δικαστήρια

10. Μη χορήγηση εξάμηνης άδειας μητρότητας		1		1	Στα Δικαστήρια
11. Παραβίαση της αρχής της Ισότητας		2		2	1 Πρόστιμο 18.000 € - Επιλύθηκε
12. Αμφισβήτηση για την ύπαρξη σύμβασης ορισμένου χρόνου - Λήξη σε περίοδο προστασίας		1		1	Εν αναμονή πορίσματος Συνηγόρου του Πολίτη
13. Θέση σε διαθεσιμότητα		1		1	Επιλυθείσα και πρόστιμο 9.000 Ευρώ
14. Άμεση διάκριση λόγω φύλου δυσμενέστερο μισθολογικό καθεστώς σε εργαζόμενη που προστατευόταν από άδεια μητρότητας		1		1	Πρόστιμο 1.500 €
<b>ΣΥΝΟΛΟ</b>		<b>99</b>		<b>99</b>	<b>ΓΙΑ ΟΛΕΣ ΤΙΣ ΠΕΡΙΠΤΩΣΕΙΣ ΕΧΕΙ ΕΝΗΜΕΡΩΘΕΙ Ο ΣΥΝΗΓΟΡΟΣ ΤΟΥ ΠΟΛΙΤΗ</b>

## 5. ΠΡΑΚΤΙΚΗ ΑΣΚΗΣΗ ΗΜΕΔΑΠΩΝ ΚΑΙ ΑΛΛΟΔΑΠΩΝ ΣΠΟΥΔΑΣΤΩΝ / ΜΑΘΗΤΩΝ ΣΧΟΛΩΝ ΤΟΥΡΙΣΤΙΚΗΣ ΕΚΠΑΙΔΕΥΣΗΣ ΚΑΙ ΦΟΙΤΗΤΩΝ ΤΡΙΤΟΒΑΘΜΙΑΣ ΕΚΠΑΙΔΕΥΣΗΣ

Μια εκ των αρμοδιοτήτων της Επιθεώρησης Εργασιακών Σχέσεων, είναι και η εφαρμογή της **Κ.Υ.Α 16802/667** (ΦΕΚ 1345/Β'/31-08-2010): «**Όροι και προϋποθέσεις πρακτικής άσκησης ημεδαπών και αλλοδαπών σπουδαστών/μαθητών Σχολών Τουριστικής Εκπαίδευσης και φοιτητών τριτοβάθμιας εκπαίδευσης**» των Υπουργών Παιδείας, Διά Βίου Μάθησης και Θρησκευμάτων - Εργασίας και Κοινωνικής Ασφάλισης - Πολιτισμού και Τουρισμού, ορίζονται τα παρακάτω:

ΒΑΣΙΚΑ ΣΗΜΕΙΑ ΤΗΣ Κ.Υ.Α.	
<p>1. Ποιοι δύνανται να πραγματοποιήσουν πρακτική άσκηση</p>	<ul style="list-style-type: none"> <li>➤ Οι ημεδαποί μαθητές και σπουδαστές σχολών επαγγελματικής εκπαίδευσης τουριστικού τομέα.</li> <li>➤ Οι αλλοδαποί μαθητές και σπουδαστές σχολών επαγγελματικής εκπαίδευσης τουριστικού τομέα.</li> <li>➤ Οι φοιτητές τριτοβάθμιας εκπαίδευσης.</li> </ul>
<p>2. Σε ποιες επιχειρήσεις προβλέπεται να πραγματοποιούν πρακτική άσκηση</p>	<ul style="list-style-type: none"> <li>➤ <b>Κύρια ξενοδοχειακά καταλύματα</b> κατηγορίας 5* αστέρων (50 κλινών και άνω) 4* (60 κλινών και άνω) και 3* αστέρων (110 κλινών και άνω), τα οποία θα πληρούν τις προϋποθέσεις άρτιας λειτουργίας όλων των τμημάτων μιας σωστά οργανωμένης μονάδας και να λειτουργούν τα τμήματα της αντίστοιχης ειδικότητας.</li> <li>➤ <b>Εγκαταστάσεις ειδικής τουριστικής υποδομής</b>, οι οποίες διαθέτουν επισιτιστικά τμήματα εφοδιασμένα με τις προβλεπόμενες από το νόμο άδειες λειτουργίας.</li> <li>➤ <b>Τουριστικά γραφεία</b> (Εσωτερικού ή Γενικού Τουρισμού) για τους ασκούμενους συναφών ειδικοτήτων, στα οποία ο αριθμός των απασχολούμενων είναι τρία (3) άτομα και άνω (<b>όπως προκύπτει από την κατάσταση εργασίας επικυρωμένη από την Επιθεώρηση Εργασίας</b>).</li> <li>➤ <b>Εργαστήρια Ζαχαροπλαστικής</b>, στα οποία τοποθετούνται οι ασκούμενοι πρέπει να είναι πλήρως οργανωμένα από πλευράς εγκαταστάσεων και να απασχολούν στην ειδικότητα πέντε (5) άτομα κατ'ελάχιστο (<b>όπως προκύπτει από την κατάσταση εργασίας επικυρωμένη από την Επιθεώρηση Εργασίας</b>).</li> </ul>
<p>3. Σύναψη συμβάσεων επιχειρήσεων</p>	<ul style="list-style-type: none"> <li>➤ Συνάπτουν συμβάσεις με τις Σχολές αυτές.</li> <li>➤ Οι συμβάσεις συνοδεύονται από τα παραστατικά στοιχεία που αποδεικνύουν ότι η συμβαλλόμενη Σχολή είναι Τουριστικών Επαγγελμαμάτων.</li> <li>➤ <b>Τηρούνται στο αρχείο της επιχείρησης.</b></li> </ul>

	<ul style="list-style-type: none"> <li>➤ <u>Επιδεικνύονται σε οποιαδήποτε ζήτηση των Εποπτών Πρακτικής και Επιθεωρητών Εργασίας.</u></li> <li>➤ Η σύμβαση μεταξύ επιχείρησης και Σχολής για πρακτική άσκηση αλλοδαπών σπουδαστών – μαθητών – φοιτητών πρέπει να είναι <b>επίσημα μεταφρασμένη στην Ελληνική Γλώσσα</b> από αρμόδιο φορέα.</li> </ul>
<b>4. Πεδίο εφαρμογής διατάξεων</b>	<ul style="list-style-type: none"> <li>➤ Οι ανωτέρω διατάξεις που αφορούν την σύναψη συμβάσεων δεν έχουν εφαρμογή όταν οι Σχολές Τουριστικής Εκπαίδευσης των οποίων οι σπουδαστές / μαθητές ή φοιτητές μετέχουν σε πρόγραμμα πρακτικής άσκησης, <b>έχουν την έδρα τους σε τρίτες εκτός Ε.Ε. – χώρες.</b></li> <li>➤ Στις περιπτώσεις αυτές τα προγράμματα πρακτικής άσκησης <b>διέπονται από διμερείς ή διακρατικές συμφωνίες</b> μεταξύ της Ελλάδας και των εκτός της Ε.Ε. χωρών.</li> </ul>
<b>5. Ποσοστό ασκούμενων</b>	<ul style="list-style-type: none"> <li>➤ <b>Το ποσοστό των ασκούμενων</b> που τοποθετούνται σε κάθε ξενοδοχείο, <b>δεν δύναται να υπερβαίνει το 17% του τακτικού προσωπικού</b> του και σε κάθε περίπτωση τα 40 άτομα, αν ο αριθμός που προκύπτει από την ποσόστωση είναι μεγαλύτερος. <b>Οι ρυθμίσεις της παρούσας παραγράφου τίθενται σε ισχύ από <u>01.01.2011</u>.</b></li> </ul>
<b>6. Αποζημίωση</b>	<ul style="list-style-type: none"> <li>➤ Η αποζημίωση της πρακτικής άσκησης των ασκούμενων σπουδαστών / μαθητών / φοιτητών <b>ανέρχεται κατ' ελάχιστο στο 60% του κατώτατου βασικού μισθού της εκάστοτε Ε.Γ.Σ.Σ.Ε.</b></li> <li>➤ Όσες επιχειρήσεις <b>δεν παρέχουν στέγη</b> στους ασκούμενους σπουδαστές/μαθητές/φοιτητές, των οποίων η κατοικία είναι εκτός του νομού που βρίσκεται το ξενοδοχείο και σε νησιωτικά συμπλέγματα εκτός νήσου, <b>καταβάλλουν σε αυτούς επιπλέον αποζημίωση στέγης ίση κατ' ελάχιστο με το 20% του κατώτατου του βασικού μισθού της εκάστοτε Ε.Γ.Σ.Σ.Ε.</b> <u>Εξαιρούνται της κατά τα ανωτέρω αποζημίωσης πρακτικής άσκησης οι ασκούμενοι των ΤΕΙ και ΣΕΛΕΤΕ της ημεδαπής.</u></li> </ul>
<b>7. Ωράριο πρακτικής άσκησης</b>	<ul style="list-style-type: none"> <li>➤ <b>Το ωράριο πρακτικής άσκησης</b> καθορίζεται με ευθύνη των υπευθύνων των επιχειρήσεων της παρ.1, σύμφωνα με τις ισχύουσες διατάξεις για την ημερήσια και εβδομαδιαία διάρκεια εργασίας, όπως αυτές προβλέπονται από τη σχετική νομοθεσία, τις κλαδικές συμβάσεις εργασίας και τις εκάστοτε Ε.Γ.Σ.Σ.Ε.</li> </ul>



	<ul style="list-style-type: none"> <li>➤ <u>Υπερωριακή απασχόληση δεν επιτρέπεται.</u></li> <li>➤ Ειδικά σε ότι αφορά στους ανήλικους ασκούμενους σπουδαστές/μαθητές οι επιχειρήσεις της παρ. 1, δεσμεύονται από τις κείμενες διατάξεις περί χρονικών ορίων ανηλίκων και εφήβων του άρθρου 5 του ν. 1837/89 και του Π.Δ. 62/98.</li> </ul>
8. Εγγραφή ασκούμενων σπουδαστών/μαθητών/φοιτητών στον πίνακα προσωπικού	<ul style="list-style-type: none"> <li>➤ Οι επιχειρήσεις υποχρεούνται να εγγράφουν τους ασκούμενους σπουδαστές/μαθητές/φοιτητές στον πίνακα προσωπικού τους.</li> <li>➤ <u>Η Επιθεώρηση Εργασίας της περιοχής έχει την ευθύνη για την τήρηση των διατάξεων αυτής της κοινής υπουργικής απόφασης.</u></li> </ul>
9. Βιβλιάρια Υγείας	<ul style="list-style-type: none"> <li>➤ Οι ασκούμενοι σπουδαστές/μαθητές/φοιτητές πρέπει να είναι εφοδιασμένοι με βιβλιάρια υγείας σύμφωνα με το άρθρο 1 του ν. 1077/80.</li> </ul>
10. Ασφαλιστική κάλυψη	<ul style="list-style-type: none"> <li>➤ Καλύπτονται ασφαλιστικά για ατύχημα και υγειονομική περίθαλψη σύμφωνα με το άρθρο 11 του ν. 2837/2000 και την παρ.10 του άρθρου 15 του ν. 3232/2004.</li> </ul>
11. Ασφαλιστικές εισφορές	<ul style="list-style-type: none"> <li>➤ Οι ασκούμενοι σπουδαστές / μαθητές / φοιτητές σε ουδεμία άλλη ασφαλιστική εισφορά υποχρεούνται, εκτός από την υποχρεωτική ασφαλιστική εισφορά κατά του κινδύνου ατυχήματος υπέρ του ΙΚΑ, η οποία υπολογίζεται σε ποσοστό 1% επί της 12ης ασφαλιστικής κλάσης, όπως ισχύει και επιβαρύνει την επιχείρηση στην οποία πραγματοποιείται η πρακτική άσκηση.</li> </ul>
12. Διοικητικές κυρώσεις	<ul style="list-style-type: none"> <li>➤ Στους παραβάτες εργοδότες της απόφασης αυτής επιβάλλονται οι διοικητικές κυρώσεις, που προβλέπονται από το άρθρο 16 του ν. 2639/98, όπως ισχύει.</li> </ul>

Όσον αφορά την πρακτική άσκηση σπουδαστών στα ξενοδοχεία, κατά το έτος **2013**, από τα στατιστικά στοιχεία του Σ.Ε.Π.Ε προκύπτει ότι:

- σε 797 ξενοδοχειακές επιχειρήσεις με 17.522 εργαζόμενους απασχολήθηκαν 1.502 σπουδαστές, ήτοι ποσοστό 8,57%.
- Σε 104 τουριστικά γραφεία με 384 εργαζόμενους απασχολήθηκαν 2, ποσοστό 0,53%.

- Σε 201 ζαχαροπλαστεία με 1.201 εργαζόμενους απασχολήθηκαν 7 σπουδαστές, ποσοστό 0,58%.

Στις καταστάσεις προσωπικού τουριστικών επιχειρήσεων, γενικά δε διαπιστώθηκε η υπέρβαση του ποσοστού του **17%** των πρακτικά ασκούμενων.

## 6. ΕΣΩΤΕΡΙΚΗ ΟΡΓΑΝΩΣΗ ΚΑΙ ΛΕΙΤΟΥΡΓΙΑ ΤΗΣ Δ/ΝΣΗΣ ΕΠΙΘΕΩΡΗΣΗΣ ΕΡΓΑΣΙΑΚΩΝ ΣΧΕΣΕΩΝ

### 6.1 Ελεγκτικό έργο

Η Διεύθυνση Επιθεώρησης Εργασιακών Σχέσεων έχει την ευθύνη της συνολικής εποπτείας των περιφερειακών Τμημάτων Επιθεώρησης Εργασιακών Σχέσεων σε όλη την επικράτεια.

Πέραν αυτής της ευθύνης, εκτελεί και σημαντικό έργο σε εσωτερική εργασία. Ο αριθμός των εισερχομένων εγγράφων στη Διεύθυνσή μας κατά το έτος **2013** ανέρχεται σε **2.394** έγγραφα.

Σε συνεργασία με το Τμήμα Κοινοβουλευτικού Ελέγχου του Υπουργείου μας, η Διεύθυνσή μας απαντά στις ερωτήσεις που κατατίθενται στη Βουλή από τους βουλευτές για θέματα που εμπίπτουν στις αρμοδιότητες του Σ.Ε.Π.Ε., σε συνεργασία με τις κατά τόπους αρμόδιες Επιθεωρήσεις Εργασιακών Σχέσεων, σχετικά με παραβάσεις της Εργατικής Νομοθεσίας στους χώρους εργασίας.

Ακόμη, επιλαμβάνεται και απαντά σε καταγγελίες οργανώσεων και μεμονωμένων πολιτών για παραβάσεις διατάξεων της Εργατικής Νομοθεσίας από όλη την Επικράτεια.

Ακολουθεί ο **Πίνακας 25** και το **Διάγραμμα 26** με τον αριθμό των ερωτήσεων – καταγγελιών :

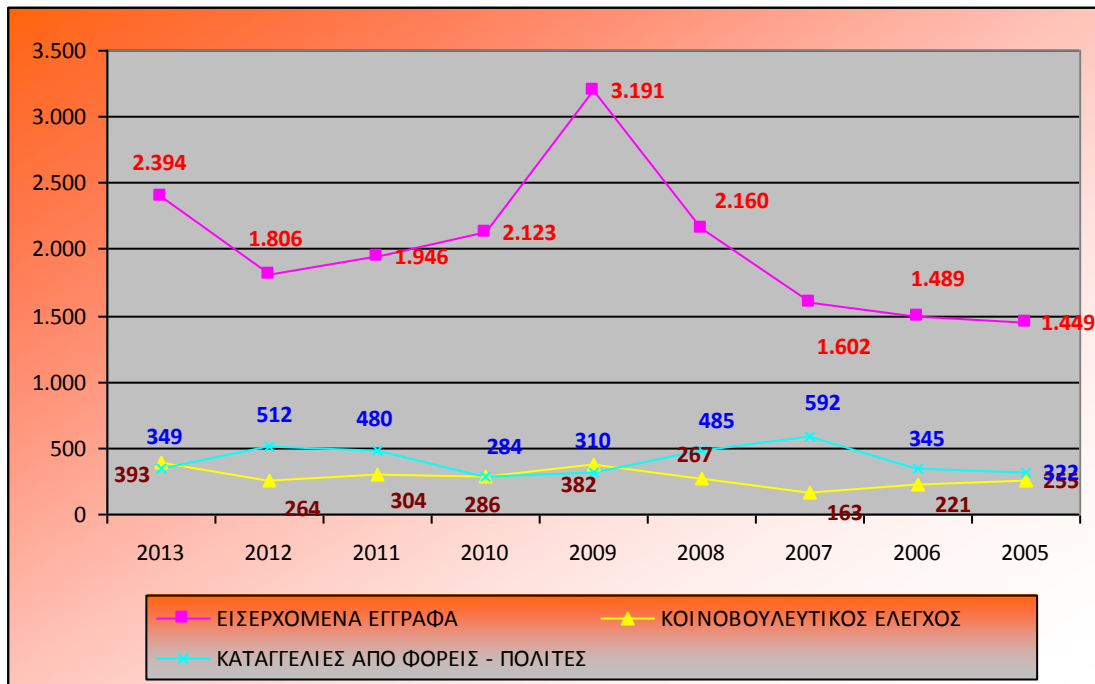
**ΠΙΝΑΚΑΣ 25**

ΕΤΟΣ	ΕΙΣΕΡΧΟΜΕΝΑ ΕΓΓΡΑΦΑ	ΚΟΙΝΟΒΟΥΛΕΥΤΙΚΟΣ ΕΛΕΓΧΟΣ	ΚΑΤΑΓΓΕΛΙΕΣ ΑΠΟ ΦΟΡΕΙΣ - ΠΟΛΙΤΕΣ
<b>2013</b>	2.394	393	349
<b>2012</b>	1.806	264	512
<b>2011</b>	1.946	304	480
<b>2010</b>	2.123	286	284
<b>2009</b>	3.191	382	310
<b>2008</b>	2.160	267	485
<b>2007</b>	1.602	163	592
<b>2006</b>	1.489	221	345
<b>2005</b>	1.449	255	322

Σημειώνεται ότι η Διεύθυνσή μας επιλαμβάνεται και καταγγελιών που γίνονται τηλεφωνικά ή μέσω ηλεκτρονικής αλληλογραφίας (e-mail) από όλη την Επικράτεια και με εντολή μας εξετάζονται τα καταγγελλόμενα από τα περιφερειακά Τμήματα του Σ.ΕΠ.Ε..

Ακόμη, επιλαμβάνεται και των δημοσιευμάτων του τύπου τα οποία αφορούν καταγγελίες για προβλήματα εργαζομένων, πάντα σε συνεργασία με τις κατά τόπους αρμόδιες περιφερειακές Επιθεωρήσεις Εργασιακών Σχέσεων.

**ΔΙΑΓΡΑΜΜΑ 26**



## 6.2 Συντονισμός περιφερειακών υπηρεσιών

Σε ότι αφορά το συντονισμό μεταξύ της Δ/σης Προγραμματισμού και Συντονισμού Κοινωνικής Επιθεώρησης της Κεντρικής Υπηρεσίας του Σ.ΕΠ.Ε. και των Περιφερειακών Υπηρεσιών, με βάση και τις προβλέψεις της υπ. αρ. πρωτ. 80047/2003 Υπ. Απόφασης «Καθορισμός αρμοδιοτήτων των Τμημάτων των Διευθύνσεων α) Προγραμματισμού και Συντονισμού Κοινωνικής Επιθεώρησης και β) Προγραμματισμού και Συντονισμού της Τεχνικής και Υγειονομικής Επιθεώρησης Σ.ΕΠ.Ε. το Υπουργείου Εργασίας και Κοινωνικών Ασφαλίσεων.» ΦΕΚ 1096/Β/6.08.2012, επιτυγχάνεται με τους εξής τρόπους:

- **Έκδοση εγκυκλίων και τεχνικών οδηγιών** για τον προγραμματισμό, τον τρόπο δράσης και τη βελτίωση της απόδοσης των Επιθεωρητών Εργασίας όπως π.χ.: η εγκύκλιος προγραμματισμού, η οποία εκδίδεται στην αρχή κάθε έτους μετά από συλλογή και επεξεργασία των στατιστικών στοιχείων του προηγούμενου έτους, οι εγκύκλιοι με οδηγίες για την εκτέλεση προγραμμάτων στοχευόμενων ελέγχων ή ευρωπαϊκών εκστρατειών ενημέρωσης και ελέγχων.
- **Παρακολούθηση της υλοποίησης του ετήσιου προγράμματος ελέγχων** και των λοιπών προγραμμάτων, που συμπεριλαμβάνει τη συλλογή και επεξεργασία στατιστικών στοιχείων σχετικά με την ελεγκτική δραστηριότητα των περιφερειακών υπηρεσιών και την έκδοση εγκυκλίου με ενημέρωση και οδηγίες για τυχόν διορθωτικές ενέργειες σε περίπτωση απόκλισης από την ετήσια στοχοθεσία.

- **Εκπόνηση ετήσιας έκθεσης πεπραγμένων**
- **Εκπόνηση μηνιαίου δελτίου «ARTEMIS»** που αποτυπώνει τη δράση των ελεγκτικών μηχανισμών του Υπουργείου Εργασίας, Κοινωνικής Ασφάλισης και Πρόνοιας για την καταπολέμηση της αδήλωτης εργασίας, σε όλη τη χώρα και παράλληλα εμπεριέχει στατιστικά στοιχεία της κοινής ελεγκτικής δράσης του ΣΕΠΕ και της ΕΥΠΕΑ για την καταπολέμηση της ανασφάλιστης εργασίας
- **Συμμετέχει στη διαχείριση του ΠΣ «ΕΡΓΑΝΗ»** με την παρακολούθηση της ψηφιακής αποτύπωσης των ροών μισθωτής απασχόλησης στον ιδιωτικό τομέα σε καθημερινή βάση και με την επεξεργασία και ανάλυση των δεδομένων που προκύπτουν, προχωρεί σε στοχευμένους ελέγχους με ειδικά σχέδια δράσης τόσο για την καταπολέμηση της εργοδοτικής αυθαιρεσίας όσο και για την καταπολέμηση της αδήλωτης και ανασφάλιστης εργασίας.
- **Έκδοση τριμηνιαίων δελτίων τύπου** που αφορούν τη γενική δραστηριότητα της Επιθεώρησης Εργασιακών Σχέσεων
- **Συναντήσεις Προϊσταμένων των Διευθύνσεων με την Δ/ντρια της Επιθεώρησης Εργασιακών Σχέσεων της Κεντρικής Υπηρεσίας και τον Ειδικό Γραμματέα του ΣΕΠΕ** κατά τις οποίες συζητούνται τρέχοντα θέματα και δίνονται κατευθύνσεις για το έργο του ΣΕΠΕ
- **Τακτική επικοινωνία τηλεφωνική ή μέσω ηλεκτρονικού ταχυδρομείου, για** διευκρινίσεις επί των τυχόν προβλημάτων που ανακύπτουν.

Κατά το έτος **2013 η Δ/ση Επιθεώρησης Εργασιακών Σχέσεων** εξέδωσε τις παρακάτω εγκυκλίους:

1. Η υπ' αριθμ. πρωτ. 30225/13.02.2013 (ΑΔΑ: ΒΕΥ5Λ-446) «Υποχρεωτική Αναγγελία Υπερωριακής Απασχόλησης στο ΣΕΠΕ»
2. Η υπ' αριθμ. πρωτ. 30638/30.04.2013 (ΑΔΑ: ΒΕΝ0Λ-Τ31) «Γνωστοποίηση Υπερωριακής Απασχόλησης και Ειδικό Βιβλίο Υπερωριών»
3. Η υπ' αριθμ. πρωτ. 30660/09-05-13 εγκύκλιος προς όλες τις Διευθύνσεις και τα Τμήματα Επιθεώρησης Εργασιακών Σχέσεων για τον προγραμματισμό των ελέγχων
4. Η υπ' αριθμ. πρωτ. 509/11.06.2013 (ΑΔΑ: ΒΕΖΦΛ-20Υ) «Διευκρινίσεις αναφορικά με την διαδικασία υποχρεωτικής υποβολής εντύπων αρμοδιότητας ΣΕΠΕ»
5. Η υπ' αριθμ. πρωτ. 30921/25-06-13 εγκύκλιος προς όλες τις Διευθύνσεις και τα Τμήματα Επιθεώρησης Εργασιακών Σχέσεων για τη διενέργεια ελέγχων στις τουριστικές περιοχές, εφιστώντας ιδιαίτερως την προσοχή στον εντοπισμό αλλοδαπών παράνομα διαμενόντων που εργάζονται στη χώρα
6. Η υπ' αριθμ. πρωτ. 31189/31-07-13 εγκύκλιος προς όλες τις Διευθύνσεις και τα Τμήματα Εργασιακών Σχέσεων, τις Δ/σεις και Τμήματα Ασφάλειας και Υγείας της Εργασίας, την Υπηρεσία Ειδικών Επιθεωρητών του ΣΕΠΕ, την ΕΥΠΕΑ και την Οικονομική Αστυνομία για τον προγραμματισμό κοινής δράσης ελέγχων, για την καταπολέμηση της αδήλωτης και ανασφάλιστης εργασίας και γενικότερα η αντιμετώπιση κάθε μορφής παραβατικότητας κατά το δίμηνο Αυγούστου-Σεπτεμβρίου 2013.
7. Η υπ' αριθμ. πρωτ. 31263/09-08-13 εγκύκλιος με εντολή διενέργειας εκτάκτων και στοχευμένων ελέγχων σε συγκεκριμένες περιοχές έντονου τουριστικού ενδιαφέροντος σε κλάδους εστίασης και καταλυμάτων προς συγκεκριμένες

Διευθύνσεις Εργασιακών Σχέσεων με εντολή κοινοποίησης στα Τμήματα αρμοδιότητος τους.

8. Η υπ' αριθμ. πρωτ. 31398/05.09.2013 (ΑΔΑ: ΒΛ96Λ-Ε9Α) «Τροποποίηση και συμπλήρωση της υπ' αριθ. 5072/6/25.02.2013 Απόφασης (ΦΕΚ Β' 449/25.02.2013) του Υπουργού Εργασίας, Κοινωνικής Ασφάλισης και Πρόνοιας περί επανακαθορισμού των όρων και προϋποθέσεων ηλεκτρονικής υποβολής στοιχείων για θέματα αρμοδιότητας του Σώματος Επιθεώρησης Εργασίας (ΣΕΠΕ) και Οργανισμού Απασχολήσεως Εργατικού Δυναμικού (ΟΑΕΔ)»
9. Η υπ' αριθμ. πρωτ. 31403/06.09.2013 (ΑΔΑ: ΒΛ96Λ-Ψ1Π) «Ηλεκτρονική Υποβολή εντύπου Ε8 "Γνωστοποίηση πραγματοποιηθείσας υπερωριακής απασχόλησης»
10. Η υπ' αριθμ. πρωτ. 25166/13-09-13\_εγκύκλιος προς όλες τις Υπηρεσίες του Σ.Ε.Π.Ε. για τη διενέργεια ελέγχων με αφορμή την έναρξη ισχύος από 15 Σεπτεμβρίου 2013, της Υ.Α Υπ. Αριθμ. 27397/122/19.8.2013 (ΦΕΚ 2062/Β' / 23 Αυγούστου 2013), που προβλέπει αυστηροποίηση των προστίμων και με σκοπό την δραστική αντιμετώπιση του φαινομένου της αδήλωτης και ανασφάλιστης εργασίας
11. Η υπ' αριθμ. πρωτ. 31651/04.10.2013 (ΑΔΑ: ΒΛΛ4Λ-8ΔΙ) «Δυνατότητα ηλεκτρονικής υποβολής εντύπου Ε4 Ετήσιος Συμπληρωματικός Πίνακας Προσωπικού»
12. Η υπ' αριθμ. πρωτ. 30228-13.02.2013 «Ελάχιστες Διαδικασίες Εσωτερικών Χρηστών»
13. Η υπ' αριθμ. πρωτ. 30948/28.06.2013 «Υποχρέωση ηλεκτρονικής υποβολής εντύπων (Ε9) Σύμβαση Εργασίας Μερικής Απασχόλησης και Εκ Περιτροπής Εργασίας και (Ε10) Επιχειρησιακή Συλλογική Σύμβαση Εργασίας»
14. Η υπ' αριθμ. πρωτ. 0982/04.07.13 «Συμπληρωματικές διευκρινήσεις αναφορικά με την ηλεκτρονική υποβολή εντύπου (Ε9) Σύμβαση Εργασίας Μερικής Απασχόλησης και Εκ Περιτροπής Εργασίας»
15. Η υπ' αριθμ. πρωτ. 32079/22-11-13 εγκύκλιος προς όλες τις Δ/νσεις Εργασιακών Σχέσεων, για τη διενέργεια ελέγχων κατ' εφαρμογή της Υπ. Απόφασης 27397/122/19.8.2013 στον κλάδο των Διανομών – Ταχυμεταφορών
16. Η υπ' αριθμ. πρωτ. 1482/23-12-13\_εγκύκλιος προς όλες τις Υπηρεσίες του Σ.Ε.Π.Ε. για τη διενέργεια στοχευμένων ελέγχων κατά δέσμια αρμοδιότητα που δραστηριοποιούνται σε περιοχές χειμερινού τουριστικού προορισμού.

### 6.3 Ημερίδες - Άλλες Δραστηριότητες

Οι περιφερειακές υπηρεσίες του Σ.Ε.Π.Ε. και γενικότερα οι Επιθεωρητές Εργασιακών Σχέσεων, προσκαλούνται και συμμετέχουν σε ημερίδες ενημερωτικού χαρακτήρα, που οργανώνουν διάφοροι εργοδοτικοί φορείς και οργανώσεις εργαζομένων, σε πρωτεύουσες νομών σε όλη τη χώρα, προκειμένου να ενημερωθούν οι άμεσα ενδιαφερόμενοι (εργαζόμενοι και εργοδότες) για θέματα εργατικής νομοθεσίας.

Στις ημερίδες αυτές παρίστανται και συμμετέχουν προϊστάμενοι προσωπικού, λογιστές και υπεύθυνοι ανθρωπίνων πόρων επιχειρήσεων, καθώς και εκπρόσωποι επιχειρησιακών σωματείων και ομοσπονδιών. Δίνονται διευκρινίσεις και λύνονται απορίες σχετικά με ζητήματα εργατικής νομοθεσίας που συναντώνται συχνά στους εργασιακούς χώρους και αποτελούν ενίοτε αντικείμενο τριβής μεταξύ εργοδοτών και εργαζομένων.

Με τον τρόπο αυτό, επιτυγχάνεται ένας μεγαλύτερος βαθμός κατανόησης των δικαιωμάτων και υποχρεώσεων που πηγάζουν για αμφότερα τα μέρη της εργασιακής σχέσης, με σκοπό να βελτιωθεί το κλίμα συνεργασίας και δικαιοσύνης στους χώρους εργασίας.

Με αφορμή την από 01-03-2013 έναρξης εφαρμογής του Πληροφοριακού Συστήματος «ΕΡΓΑΝΗ», και στο πλαίσιο του έργου «**Σχεδιασμός και υλοποίηση προγράμματος επικοινωνίας του Σώματος Επιθεώρησης Εργασίας**», στελέχη της Δ/νσης μας, έλαβαν μέρος ως κεντρικοί ομιλητές σε ημερίδες που διοργανώθηκαν στις 05-12-2013 στην Αθήνα, 13-12-2013 στη Θεσσαλονίκη και 19-12-2013 στο Ηράκλειο Κρήτης, με θέμα: **Παρουσίαση Αποτελεσμάτων και Προοπτικών Εξέλιξης του Πληροφοριακού Συστήματος «ΕΡΓΑΝΗ» και Λειτουργία Πληροφοριακού Συστήματος «ΕΡΓΑΝΗ» - Ηλεκτρονική υποβολή εντύπων αρμοδιότητας Σ.Ε.Π.Ε. και Ο.Α.Ε.Δ.**

#### **Συμμετοχή στο Σύστημα IMI**

Οι υπηρεσίες της Επιθεώρησης Εργασιακών Σχέσεων συμμετέχουν στο **«Πληροφοριακό Σύστημα IMI για την Ενιαία Εσωτερική Αγορά: Οδηγία Υπηρεσιών»** που σχεδιάστηκε με σκοπό να διευκολύνει την ταχεία ανταλλαγή πληροφοριών ανάμεσα στα κράτη-μέλη για γεγονότα ή σοβαρά περιστατικά που σχετίζονται με δραστηριότητες παροχής υπηρεσιών. Σε αυτό το πλαίσιο ελέγχεται κυρίως η εφαρμογή της Οδηγίας για την Απόσπαση των Εργαζομένων στην Ε.Ε.

#### **Παρουσίες σε Ημερίδες, Συνέδρια και άλλες δραστηριότητες του Ειδικού Γραμματέα του Σ.Ε.Π.Ε.**

- Θεσσαλονίκη, 25.02.2013, συνάντηση με υπηρεσιακούς παράγοντες του Σ.Ε.Π.Ε. στο πλαίσιο του σχεδίου δράσης του ΣΕΠΕ βάσει της έκθεσης αξιολόγησης του ILO
- Ηράκλειο Κρήτης, 22.02.2013 έως 23.03.2013, συνάντηση με υπηρεσιακούς παράγοντες του Σ.Ε.Π.Ε. στο πλαίσιο του σχεδίου δράσης του Σ.Ε.Π.Ε. βάσει της έκθεσης αξιολόγησης του ILO
- Βρυξέλλες, 28.04.2013 έως 30.04.2013, συμμετοχή σε συνάντηση εργασίας που διοργάνωσε το ILO.

### **7. ΕΙΔΙΚΕΣ ΕΛΕΓΚΤΙΚΕΣ ΔΡΑΣΕΙΣ ΚΑΙ ΠΡΟΓΡΑΜΜΑΤΑ ΕΛΕΓΧΩΝ 2013**

#### **Ειδικές δράσεις**

Πέραν των προγραμματισμένων δράσεων αποφασίστηκε η διενέργεια **ειδικών δράσεων** σε συγκεκριμένους τομείς, μετά από καταγγελίες και αξιολόγηση των στοιχείων που συγκέντρωσε η Υπηρεσία μας, όπως τον αριθμό ελέγχων κατά το έτος **2013**, την παραβατικότητα ανά κλάδο οικονομικής δραστηριότητας και άλλες σχετικές παραμέτρους.

Ειδικότερα **για το α' τετράμηνο του έτους 2013**, οι περιφερειακές Υπηρεσίες Επιθεώρησης Εργασιακών Σχέσεων ενέταξαν στον προγραμματισμό των υπηρεσιών τους και την διενέργεια στοχευόμενων ελέγχων σε κλάδους οικονομικής δραστηριότητας, όπως:

#### **ΕΙΔΙΚΕΣ ΔΡΑΣΕΙΣ ΓΙΑ ΤΟ Α' ΤΕΤΡΑΜΗΝΟ 2013**

Ειδικότερα για το α' τετράμηνο του έτους, εντάχθηκαν στον προγραμματισμό των περιφερειακών Υπηρεσιών Επιθεώρησης Εργασιακών Σχέσεων η διενέργεια στοχευόμενων ελέγχων σε κλάδους οικονομικής δραστηριότητας, όπως:

- Μέσα Μαζικής Ενημέρωσης (εφημερίδες, περιοδικά, ραδιοτηλεοπτικούς σταθμούς)
- Καντίνες και τροφοδοσία με τρόφιμα (κέτερινγκ)
- Διαφήμιση (δημιουργία, υλοποίηση και διανομή εντύπων)
- Δραστηριότητες κέντρων κλήσεων
- Γεωργοκτηνοτροφικές δραστηριότητες

- Βιοτεχνίες ιματισμού – φασόν
- Εκτυπώσεις
- Κατασκευή μονάδων ηπίων μορφών ενέργειας (φωτοβολταϊκά, ανεμογεννήτριες)
- Ανακύκλωση - Εμπόριο απορριμμάτων και υπολειμμάτων
- Δραστηριότητες σχετικές με την φυσική ευεξία (γυμναστήρια, κέντρα αδυνατίσματος κλπ)
- Συνεργεία – βενζινάδικα – πλυντήρια αυτοκινήτων και πάρκινγκ
- Φροντιστήρια για μαθητές και φροντιστήρια ξένων γλωσσών
- Ιδιωτικά εκπαιδευτήρια

Τον Ιούνιο του έτους 2012 εκπονήθηκε το Επιχειρησιακό Πρόγραμμα << Άρτεμις >> για τον έλεγχο της εφαρμογής των διατάξεων της εργατικής νομοθεσίας.

Στα πλαίσια αυτού του προγράμματος καθορίστηκαν προτεραιότητες όπως η καταπολέμηση της αδήλωτης εργασίας, της παράνομης απασχόλησης αλλοδαπών, ανηλίκων κλπ. όπως επίσης και ο συνολικός αριθμός ελέγχων που πρέπει να διενεργηθούν ανά περιφερειακή υπηρεσία, καλύπτοντας όλο το σύνολο της Ελληνικής Επικράτειας.

Το Επιχειρησιακό Πρόγραμμα << Άρτεμις >> εφαρμόστηκε απ' όλες τις Περιφερειακές Υπηρεσίες του Σ.ΕΠ.Ε. καθ' όλη τη διάρκεια του έτους 2013.

Στα πλαίσια του <<Σχεδίου Άρτεμις >> οι έλεγχοι εντατικοποιήθηκαν κατά τους θερινούς μήνες σε περιοχές έντονου τουριστικού ενδιαφέροντος και μετά από συστηματική ανάλυση μέσω του ηλεκτρονικού συστήματος «Εργάνη» σε συγκεκριμένους κλάδους οικονομικής δραστηριότητας και σε αντίστοιχες περιοχές, όπου διαπιστώθηκε αδικαιολόγητο αρνητικό ισοζύγιο προσλήψεων – απολύσεων, εκπονήθηκαν ειδικά σχέδια δράσης στοχευμένων ελέγχων, για την καταπολέμηση της αδήλωτης εργασίας.

### **ΕΙΔΙΚΕΣ ΔΡΑΣΕΙΣ ΓΙΑ ΤΟ ΧΡΟΝΙΚΟ ΔΙΑΣΤΗΜΑ ΜΑΪΟΥ – ΔΕΚΕΜΒΡΙΟΥ 2013**

#### **Προγράμματα στοχευόμενων ελέγχων**

**α.** Πρόγραμμα ελέγχων κατά τους θερινούς μήνες σε υπαίθριες εργασίες (π.χ. αγροτικές εργασίες, οικοδομές), σε βιομηχανικούς χώρους (μεταλλουργίες, κλωστοϋφαντουργίες κ.ά.).

**β.** Πρόγραμμα ελέγχων σε εποχικού χαρακτήρα επιχειρήσεις όπως τουριστικές επιχειρήσεις, ελαιουργεία, οινοποιεία, συσκευαστήρια αγροτικών προϊόντων, κονσερβοποιείες.

**γ.** Πρόγραμμα ελέγχων σε επιχειρήσεις όπου απασχολούνται ταχυμεταφορείς και διανομείς έτοιμου φαγητού και επιχειρήσεις που απασχολούν επαγγελματίες οδηγούς.

Στον ανωτέρω (γ.) κλάδο εργαζομένων, λόγω του ότι έχει διαπιστωθεί υπέρβαση των νομίμων ωραρίων εργασίας, ιδιαίτερα σε περιόδους αιχμής, καταγράφεται σημαντικός αριθμός εργατικών-τροχαίων- ατυχημάτων. Η Επιθεώρηση Εργασιακών Σχέσεων του Σ.ΕΠ.Ε., στα πλαίσια των αρμοδιοτήτων της, πρέπει να συμβάλλει στην όσο το δυνατόν μείωσή τους, διενεργώντας συστηματικούς ελέγχους στις επιχειρήσεις που τους απασχολούν.

**Γ. ΑΠΟΛΟΓΙΣΜΟΣ ΔΡΑΣΗΣ ΥΠΗΡΕΣΙΑΣ ΕΙΔΙΚΩΝ ΕΠΙΘΕΩΡΗΤΩΝ ΕΡΓΑΣΙΑΣ**

*Απολογισμός δράσης της Υπηρεσίας Ειδικών Επιθεωρητών Εργασία που υπάγονται απ' ευθείας στον Ειδικό Γραμματέα του Σ.Ε.Π.Ε. από Προϊστάμενοι Διευθύνσεων και Τμημάτων, Επιθεωρητές Εργασιακών Σχέσεων και Επιθεωρητές Ασφαλείας και Υγείας στην Εργασία.*

**1. ΑΠΟΛΟΓΙΣΜΟΣ ΔΡΑΣΗΣ ΕΙΔΙΚΩΝ ΕΠΙΘΕΩΡΗΤΩΝ ΕΡΓΑΣΙΑΚΩΝ ΣΧΕΣΕΩΝ**

Κατά το έτος **2013** υπηρέτησαν ως Ειδικοί Επιθεωρητές Εργασιακών Σχέσεων, προϊστάμενοι διευθύνσεων και προϊστάμενοι τμημάτων, **10** υπάλληλοι μέχρι τον Ιούνιο 2013 και από τον Ιούλιο 2013 και μέχρι τον Οκτώβριο 9 υπάλληλοι και μέχρι τέλους του έτους 8 υπάλληλοι.

Το έργο των Ειδικών Επιθεωρητών Εργασιακών Σχέσεων διακρίνεται σε:

- **Έλεγχο** των χώρων εργασίας σε οποιοδήποτε μέρος της Ελληνικής Επικράτειας για τη διαπίστωση της εφαρμογής των διατάξεων της Εργατικής Νομοθεσίας.
- **Επιβολή κυρώσεων** για διαπιστωθείσες παραβάσεις της εργατικής νομοθεσίας
- **Εσωτερικό έλεγχο** όλων των Υπηρεσιών του Σ.Ε.Π.Ε. για την ενιαία δράση και λειτουργία τους και υποβολή στον Ειδικό Γραμματέα σχετικών αναφορών με τα αποτελέσματα και προτάσεις για τη βελτίωση του παρεχόμενου έργου .
- **Εκτέλεση κάθε έργου** που τους ανατίθεται από τον Ειδικό Γραμματέα και έχει σχέση με την οργάνωση και λειτουργία του Σ.Ε.Π.Ε. και την άσκηση όλων των αρμοδιοτήτων και των καθηκόντων των Επιθεωρητών του Σ.Ε.Π.Ε..
- **Συντονισμό** του Αυτοτελούς Γραφείου Ενημέρωσης Υποδοχής, Αξιολόγησης και Διαχείρισης Καταγγελιών.

Η τελευταία αρμοδιότητα προστέθηκε μετά την ισχύ του νέου νόμου Ν. 3996/11 «Αναμόρφωση του Σώματος Επιθεωρητών Εργασίας, ρυθμίσεις θεμάτων Κοινωνικής Ασφάλισης και άλλες διατάξεις», σύμφωνα με το άρθρο 11 αυτού αλλά μέχρι σήμερα δεν έχουν ρυθμισθεί, με απόφαση του Ειδικού Γραμματέα, θέματα λειτουργίας στελέχωσης και οργάνωσης του γραφείου αυτού.

**1.1 Έλεγχοι των χώρων εργασίας**

Με βάση τα παραπάνω, η Υπηρεσία των Ειδικών Επιθεωρητών Εργασιακών Σχέσεων, στο πλαίσιο των αρμοδιοτήτων τους, πραγματοποίησε κατά το έτος **2013** συνολικά **645** ελέγχους και επέβαλε συνολικά **144** πρόστιμα ύψους **820084 €**.

Αναλυτικά κατά οικονομική δραστηριότητα οι έλεγχοι έχουν ως εξής:

Κωδικός Κλάδου	Λεκτικό Κλάδου Οικονομικής Δραστηριότητας	Αριθμός Ελέγχων
01	Φυτική και ζωική παραγωγή	3
10	Βιομηχανία τροφίμων	1
09	Υποστηρικτικές Δραστηριότητες Εξόρυξης	1
18	Εκτυπώσεις	1



20	Παραγωγή χημικών ουσιών & προϊόντων	2
27	Κατασκευή ηλεκτρολογικού εξοπλισμού	1
38	Συλλογή Αποβλήτων	1
41	Κατασκευές κτιρίων	1
45	Χονδρικό και λιανικό εμπόριο, επισκευή μηχανοκίνητων οχημάτων και μοτοσυκλετών	2
46	Χονδρικό εμπόριο, εκτός από το εμπόριο μηχανοκίνητων οχημάτων και μοτοσυκλετών	8
47	Λιανικό εμπόριο, εκτός από το εμπόριο μηχανοκίνητων οχημάτων και μοτοσυκλετών	42
49	Χερσαίες μεταφορές και μεταφορές μέσω αγωγών	1
51	Αεροπορικές μεταφορές	1
53	Ταχυδρομικές Δραστηριότητες	4
55	Καταλύματα	65
56	Δραστηριότητες υπηρεσιών εστίασης	456
58	Εκδοτικές δραστηριότητες	1
59	Παραγωγή κινηματογραφικών ταινιών, βίντεο και τηλεοπτικών προγραμμάτων, ηχογραφήσεις και μουσικές εκδόσεις	2
66	Δραστηριότητες συναφείς προς τις χρηματοπιστωτικές υπηρεσίες και τις ασφαλιστικές δραστηριότητες	2
80	Δραστηριότητες παροχής προστασίας και έρευνας	1
81	Δραστηριότητες παροχής υπηρεσιών σε κτίρια και εξωτερικούς χώρους	8
84	Δημόσια διοίκηση και άμυνα, υποχρεωτική ασφάλιση	2
85	Εκπαίδευση	5
86	Δραστηριότητες Ανθρώπινης Υγείας	5
88	Δραστηριότητες Κοινωνικής Μέριμνας	1
93	Αθλητικές δραστηριότητες και δραστηριότητες διασκέδασης και ψυχαγωγίας	3
96	Άλλες δραστηριότητες παροχής προσωπικών υπηρεσιών	24
99	Δραστηριότητες Ετερόδικων Οργανισμών	1
Σύνολο		645

**Κλάδοι οικονομικών δραστηριοτήτων που ελέγχθηκαν:** Λιανικό-Χονδρικό Εμπόριο,, Βιομηχανίες Τροφίμων, Εστιατόρια – Ξενοδοχεία, Νυχτερινά Κέντρα, Εκπαίδευση, Εκδοτικές Εταιρίες, Ιδιωτικά Γραφεία Συμβούλων Εργασίας (Ι.Γ.Σ.Ε.), Εταιρείες Προσωρινής Απασχόλησης (Ε.Π.Α.), Εταιρείες Καθαρισμού και λοιπές δραστηριότητες παροχής υπηρεσιών, Ψυχαγωγικές και πολιτιστικές δραστηριότητες, Φαρμακευτικές και Ασφαλιστικές Εταιρίες, Τουριστικά Γραφεία και Μεταφορές όπου πέραν των άλλων δόθηκε έμφαση στην απασχόληση παράνομα διαμενόντων στη χώρα πολιτών τρίτων χωρών.

Κατά τους μήνες Ιούνιο - Ιούλιο -Αύγουστο ελέγχθηκαν ξενοδοχειακές μονάδες, καταστήματα εστίασης και τουριστικά λεωφορεία σε τουριστικούς προορισμούς. Κατά τον έλεγχο των τουριστικών λεωφορείων δόθηκε, πέραν των άλλων, ιδιαίτερη έμφαση στον έλεγχο του ωραρίου των οδηγών αυτών.

Σημειώνεται ότι κατά τους ελέγχους οι Επιθεωρητές Εργασιακών Σχέσεων επιπλέον εξετάζουν και την ασφαλιστική κάλυψη των εργαζομένων, ελέγχοντας το Ειδικό Βιβλίο Καταχώρισης Νεοπροσλαμβανόμενου προσωπικού Ι.Κ.Α. και για τις περιπτώσεις ακαταχώρητου εργαζομένου στο ανωτέρω βιβλίο ενημερώνουν άμεσα το αρμόδιο υποκατάστημα του Ι.Κ.Α. Ο ανωτέρω έλεγχος γινόταν και στο παρελθόν, ενώ με το νέο νόμο και με τις νέες συνθήκες στην αγορά εργασίας τούτο αποτελεί κύριο καθήκον και η καταπολέμηση της αδήλωτης εργασίας.

Κατά τους ελέγχους έγιναν υποδείξεις, παρατηρήσεις, συστάσεις και διαπιστώθηκαν παραβάσεις για τις οποίες επιβλήθηκαν κυρώσεις και αφορούν:

- Στη μη κατάθεση πινάκων προσωπικού και ωρών εργασίας και Προγραμμάτων εργασίας από τις επιχειρήσεις, όταν λειτουργούν με τη διαδοχική εναλλαγή περισσότερων της μιας ομάδας εργαζομένων ή όταν έχουν κυλιόμενες ημέρες αναπαύσεως ή είναι συνεχούς λειτουργίας με εναλλασσόμενες βάρδιες
- Στη μη ανάρτηση των πινάκων προσωπικού και των προγραμμάτων εργασίας σε εμφανές σημείο του τόπου εργασίας
- Στη μη εφαρμογή των διατάξεων που αφορούν την «Υποχρέωση του Εργοδότη να ενημερώνει τον εργαζόμενο για τους όρους που διέπουν την σύμβαση ή τη σχέση εργασίας»
- Στη μη χορήγηση αναλυτικών εκκαθαριστικών σημειωμάτων στους μισθωτούς, κατά την εξόφληση των αποδοχών τους
- Στην παράνομη υπερωριακή απασχόληση
- Στη μη εφαρμογή των Συλλογικών Συμβάσεων Εργασίας (Σ.Σ.Ε.) ή των Διαιτητικών Αποφάσεων (Δ.Α.) ή των Υπουργικών Αποφάσεων (Υ.Α.)
- Στη μη χορήγηση εβδομαδιαίας και αναπληρωματικής ανάπαυσης
- Στη μη τήρηση θεωρημένων βιβλίων δρομολογίων
- Στη μη χορήγηση της κανονικής αδειάς στους μισθωτούς και την μη τήρηση του προβλεπόμενου βιβλίου αδειών
- Στη μη καταβολή δεδουλευμένων αποδοχών
- Στη μη κατάρτιση εσωτερικού κανονισμού εργασίας για επιχειρήσεις που απασχολούν πάνω από 70 άτομα και τέλος
- Στην απασχόληση πολιτών τρίτων χωρών παράνομα διαμενόντων στη χώρα.

## **1.2. Επιβληθείσες κυρώσεις**

**1.2.1 Διοικητικές κυρώσεις (Πρόστιμα)**

Κωδικός Κλάδου	Λεκτικό Κλάδου Οικονομικής Δραστηριότητας	Αριθμός Προστίμων	Ποσά Προστίμων σε (€)
1	Φυτική & Ζωϊκή Παραγωγή	29	145.000
09	Υποστηρικτικές Δραστηριότητες Εξόρυξης	1	6.000€
18	Εκτυπώσεις	1	42.202€
46	Χονδρικό εμπόριο, εκτός από το εμπόριο μηχανοκίνητων οχημάτων και μοτοσυκλετών	1	6.500€
47	Λιανικό εμπόριο, εκτός από το εμπόριο μηχανοκίνητων οχημάτων και μοτοσυκλετών	3	12.575€
51	Αεροπορικές Μεταφορές	1	3.025€
55	Καταλύματα	15	137.300€
56	Δραστηριότητες υπηρεσιών εστίασης	88	429.257€
59	Παραγωγή Κινηματογραφικών Ταινιών	1	6.000€
86	Δραστηριότητες Ανθρώπινης Υγείας	1	5.000€
96	Άλλες δραστηριότητες παροχής προσωπικών υπηρεσιών	4	32.225€
<b>Σύνολα</b>		<b>145</b>	<b>825.084€</b>

Έγιναν (3) τρεις εισηγήσεις, προς τον Υπουργό Εργασίας Κοιν. Ασφάλισης & Πρόνοιας, για προσωρινή διακοπή λειτουργίας άνω των τριών ημερών τριών επιχειρήσεων οι οποίες απασχολούσαν παράνομα διαμένοντες στη χώρα, πολίτες τρίτων χωρών σύμφωνα με τις διατάξεις των άρθ. 77 έως 94 του Ν. 4052/2012 αρμοδιότητας Υπουργείων Υγείας και Κοινωνικής Αλληλεγγύης και Εργασίας και Κοινωνικής Ασφάλισης για εφαρμογή του νόμου «Έγκριση των Σχεδίων Συμβάσεων Χρηματοδοτικής Διευκόλυνσης μεταξύ του Ευρωπαϊκού Ταμείου Χρηματοπιστωτικής Σταθερότητας (Ε.Τ.Χ.Σ.), της Ελληνικής Δημοκρατίας και της Τράπεζας της Ελλάδος, του Σχεδίου του Μνημονίου Συνεννόησης μεταξύ της Ελληνικής Δημοκρατίας, της Ευρωπαϊκής Επιτροπής και της Τράπεζας της Ελλάδος και άλλες επείγουσες διατάξεις για τη μείωση του δημοσίου χρέους και τη διάσωση της εθνικής».

**1.3 Ανατιθέμενο έργο από τον Υφυπουργό Εργασίας και τον Ειδικό Γραμματέα του Σ.Ε.Π.Ε.**

Για το έτος **2013** ανατέθηκε στους Ειδικούς Επιθεωρητές Εργασιακών Σχέσεων:

α) Η διενέργεια εντός εσωτερικού ελέγχου καθώς και η εξέταση τεσσάρων (4) Ένορκων Διοικητικών Εξετάσεων.

β) Η διενέργεια πέντε (5) προκαταρκτικών εξετάσεων κατά των ενεργειών και συμπεριφορών υπαλλήλων Σ.Ε.Π.Ε. σε σχέση με τις αναφορές – καταγγελίες-παράπονα πολιτών και για την εν γένει αντιμετώπιση προβλημάτων στους εργασιακούς χώρους.

γ) Η συμμετοχή ενός (1) Επιθεωρητή στις μηνιαίες συνεδριάσεις του ΣΟΕΕ στο γραφείο του Γενικού Επιθεωρητή Δημόσιας Διοίκησης.

Επισημαίνουμε ότι ο προγραμματισμός του 2013 απαιτούσε διενέργεια εξακοσίων δέκα πέντε (615) ελέγχων. Όπως ανωτέρω καταγράφεται οι διενεργηθέντες έλεγχοι για το έτος 2013 ανήλθαν στους (645) εξακόσιους σαράντα πέντε.

**Επίσης θα πρέπει να επισημάνουμε ότι οι Ειδικοί Επιθεωρητές Εργασιακών Σχέσεων συμμετείχαν στις κάτωθι Επιτροπές και ομάδες εργασίας:**

1. Κεντρική Ομάδα Εργασίας σε συνεργασία με το ΙΛΟ. Με την 1689/Δ1.372/7.2.2013 Απόφαση του Υπουργού έργο της οποίας ήταν α) η επεξεργασία των συμπερασμάτων και των συστάσεων της από 14/12/2012 Έκθεσης Αξιολόγησης Αναγκών του ΣΕΠΕ, που πραγματοποιήθηκε από το ΙΛΟ στα πλαίσια εφαρμογής του Ν.4046/2012, β) η κατάρτιση πλάνου δράσης η οποία θα περιλαμβάνει δράσεις αναδιοργάνωσης και αξιοποίησης των συστάσεων της ανωτέρω έκθεσης, γ) η παρακολούθηση της υλοποίησης του ανωτέρω πλάνου δράσης.
2. Συμμετοχή σε πέντε (5) ομάδες εργασίας, οι οποίες συγκροτήθηκαν για την υλοποίηση του ανωτέρω πλάνου δράσεων για τα κάτωθι θεματικά αντικείμενα: α) Θέματα Εκπαίδευσης, β) Περιγραφή Θέσεων Εργασίας, γ) Αποτίμηση Έργου, δ) Πληροφοριακά Συστήματα & Συντονισμός και ε) Εργαλεία Ελέγχου.
3. Συμμετοχή στην Επιτροπή Αξιολόγησης Προσφορών για την επιλογή αναδόχου του έργου «Τεχνική Υποστήριξη του Σώματος Επιθεώρησης Εργασίας (ΣΕΠΕ) για την υλοποίηση και παρακολούθηση των έργων του ΕΠ “Ανάπτυξη Ανθρώπινου Δυναμικού».
4. Συμμετοχή στην Επιτροπή Αξιολόγησης Ενστάσεων/ προδικαστικών προσφυγών του διαγωνισμού «Σχεδιασμός και υλοποίηση προγράμματος επικοινωνίας του Σώματος Επιθεώρησης Εργασίας (ΣΕΠΕ)»
5. Συμμετοχή στην Επιτροπή Παρακολούθησης και Παραλαβής έργου «Καθορισμός προδιαγραφών του ΟΠΣ – ΣΕΠΕ»
6. Συμμετοχή σε Επιτροπές Εργασίας της Περιφερειακής Ενότητας Κεντρικού, Νοτίου, Δυτικού και Βορείου Τομέα Αθηνών, καθώς και στις Συμβουλευτικές Επιτροπές του ΟΑΕΔ της Περιφερειακής Δ/σης Αττικής & Νήσων Συμβούλια και ομάδες Εργασίας
7. Συμμετοχή ως εκπαιδευτές στο πρόγραμμα Ειδικής Εκπαίδευσης υποψήφιων Επιθεωρητών Εργασιακών Σχέσεων, υπαλλήλων της Κεντρικής Υπηρεσίας του Υπουργείου Εργασίας, Κοινωνικής Ασφάλισης & Πρόνοιας και του Σώματος Επιθεώρησης Εργασίας (Σ.Ε.Π.Ε.)»
8. Συμμετοχή ως εκπαιδευτές στο πρόγραμμα Ειδικής Εκπαίδευσης Επιθεωρητών Εργασιακών Σχέσεων για το «Πληροφοριακό Σύστημα Καταγραφής Νέας Επιδότησης Τακτικής Ανεργίας (από τον ΟΑΕΔ) και Εξυπηρέτησης Εργαζομένων και Επιχειρήσεων (από το ΣΕΠΕ)»

9. Συμμετοχή στην Επιτροπή του άρθρου 14 του Ν. 3386/2005 για την κατάρτιση της έκθεσης στην οποία καταχωρίζονται οι υπάρχουσες ανάγκες εργατικού δυναμικού για την πρόσκληση υπηκόων τρίτων χωρών.
10. Συμμετοχή στην Επιτροπή Ρυθμίσεως Φορτοεκφορτώσεων Ξηράς Αθηνών.

## 2. ΑΠΟΛΟΓΙΣΜΟΣ ΔΡΑΣΗΣ ΕΙΔΙΚΩΝ ΕΠΙΘΕΩΡΗΤΩΝ ΑΣΦΑΛΕΙΑΣ ΚΑΙ ΥΓΕΙΑΣ ΣΤΗΝ ΕΡΓΑΣΙΑ

Το έργο των Ειδικών Επιθεωρητών Ασφάλειας και Υγείας στην Εργασία όπως αυτό ορίζεται στο άρθρο 9 του Ν. 3996/2011, διακρίνεται σε:

1. Έλεγχος των χώρων εργασίας σε ολόκληρη την Ελληνική Επικράτεια προς εξακρίβωση της εφαρμογής των διατάξεων της Εργατικής Νομοθεσίας που αφορούν σε θέματα υγείας και ασφάλειας των εργαζομένων και επιβολή διοικητικών και ποινικών κυρώσεων για τις διαπιστούμενες παραβάσεις.
2. Οι έλεγχοι πραγματοποιούνται δειγματοληπτικά σε επιχειρήσεις διαφόρων κλάδων οικονομικής δραστηριότητας, που επιλέγονται τυχαία ή υποδεικνύονται από τις τοπικές συνδικαλιστικές οργανώσεις, οι οποίες είναι ενήμερες για τα σχετικά προβλήματα στην περιοχή τους.
3. **Εσωτερικό έλεγχο** των Υπηρεσιών του Σ.ΕΠ.Ε. (Κέντρων Πρόληψης Επαγγελματικού Κινδύνου (ΚΕ.Π.Ε.Κ.) και Τμημάτων Τεχνικής & Υγειονομικής Επιθεώρησης (Τ.Τ.Υ.Ε.) με στόχο την ενιαία δράση και λειτουργία τους και
4. **Εκτέλεση κάθε άλλου έργου** που τους ανατίθεται από τον Ειδικό Γραμματέα και έχει σχέση με την οργάνωση και λειτουργία του Σ.ΕΠ.Ε..

### 1.1 Έλεγχος των χώρων εργασίας

Η Υπηρεσία των Ειδικών Επιθεωρητών Ασφάλειας και Υγείας στην Εργασία, στο πλαίσιο των αρμοδιοτήτων της και κατ' εντολή του Προϊσταμένου της Ειδικού Γραμματέα του Σ.ΕΠ.Ε., πραγματοποίησε κατά το έτος **2013**, πρόγραμμα ελέγχου επιχειρήσεων στους Νομούς Αττικής, Πειραιώς, Θεσσαλονίκης, Χαλκιδικής καθώς και στον Ν. Ξάνθης. Οι στόχοι που είχαν τεθεί επιτεύχθηκαν σε ικανοποιητικό βαθμό, όσον αφορά στους ελέγχους, με επικέντρωση του ενδιαφέροντος στα θέματα ασφάλειας και υγείας στην εργασία καθώς και στην πρόληψη εργατικών ατυχημάτων. Συνολικά πραγματοποιήθηκαν **325** έλεγχοι και επανέλεγχοι.

**Αναλυτικά και κατά κλάδο οικονομικής δραστηριότητας οι έλεγχοι έχουν ως εξής:**

Κωδικός κλάδου	Λεκτικό κλάδου οικονομικής δραστηριότητας	Έλεγχοι
3	Αλιεία και υδατοκαλλιέργεια	1
10	Βιομηχανία τροφίμων	6
11	Ποτοποιία	3
13	Παράγωγή κλωστοϋφαντουργικών υλών	4
17	Χαρτοποιία και κατασκευή χάρτινων προϊόντων	4
20	Παράγωγή χημικών ουσιών και προϊόντων	2
Κωδικός κλάδου	Λεκτικό κλάδου οικονομικής δραστηριότητας	Έλεγχοι

21	Παραγωγή βασικών φαρμακευτικών προϊόντων και φαρμακευτικών σκευασμάτων	3
22	Κατασκευή προϊόντων από ελαστικό (καουτσούκ) και πλαστικές ύλες	4
25	Κατασκευή μεταλλικών προϊόντων, με εξαίρεση τα μηχανήματα και τα ειδή εξοπλισμού	4
26	Κατασκευή ηλεκτρονικών υπολογιστών, ηλεκτρονικών και οπτικών προϊόντων	2
27	Κατασκευή ηλεκτρολογικού εξοπλισμού	1
32	Άλλες μεταποιητικές δραστηριότητες	4
33	Επισκευή και εγκατάσταση μηχανημάτων και εξοπλισμού	1
35	Παροχή ηλεκτρικού ρεύματος, φυσικού αερίου, ατμού και κλιματισμού	2
36	Συλλογή, επεξεργασία και παροχή νερού	1
39	Δραστηριότητες εξυγίανσης και άλλες υπηρεσίες για τη διαχείριση αποβλήτων	2
42	Έργα πολιτικού μηχανικού	9
43	Εξειδικευμένες κατασκευαστικές δραστηριότητες	1
46	Χονδρικό εμπόριο, εκτός από το εμπόριο μηχανοκίνητων οχημάτων και μοτοσικλετών	11
47	Λιανικό εμπόριο, εκτός από το εμπόριο μηχανοκίνητων οχημάτων και μοτοσικλετών	4
52	Αποθήκευση και υποστηρικτικές προς τη μεταφορά δραστηριότητες	5
55	Καταλύματα	35
56	Δραστηριότητες υπηρεσιών εστίασης	161
58	Εκδοτικές δραστηριότητες	1
60	Δραστηριότητες προγραμματισμού και ραδιοτηλεοπτικών εκπομπών	2
61	Τηλεπικοινωνίες	3
62	Δραστηριότητες προγραμματισμού ηλεκτρονικών υπολογιστών, παροχής συμβούλων και συναφείς δραστηριότητες	3
69	Νομικές και λογιστικές δραστηριότητες	7
78	Δραστηριότητες απασχόλησης	1
80	Δραστηριότητες παροχής προστασίας και έρευνας	11
81	Δραστηριότητες παροχής υπηρεσιών σε κτίρια και εξωτερικούς χώρους	10
82	Διοικητικές δραστηριότητες γραφείου, γραμματειακή υποστήριξη και άλλες δραστηριότητες παροχής υποστήριξης προς τις επιχειρήσεις	1
84	Δημόσια διοίκηση και άμυνα, υποχρεωτική κοινωνική ασφάλιση	3

86	Δραστηριότητες ανθρώπινης υγείας	4
93	Αθλητικές δραστηριότητες και δραστηριότητες διασκέδασης και ψυχαγωγίας	9
<b>Σύνολο</b>		<b>325</b>

**Ποσοστιαία Κατανομή ελέγχων ανά κλάδο Οικονομικής Δραστηριότητας, έτους 2013**

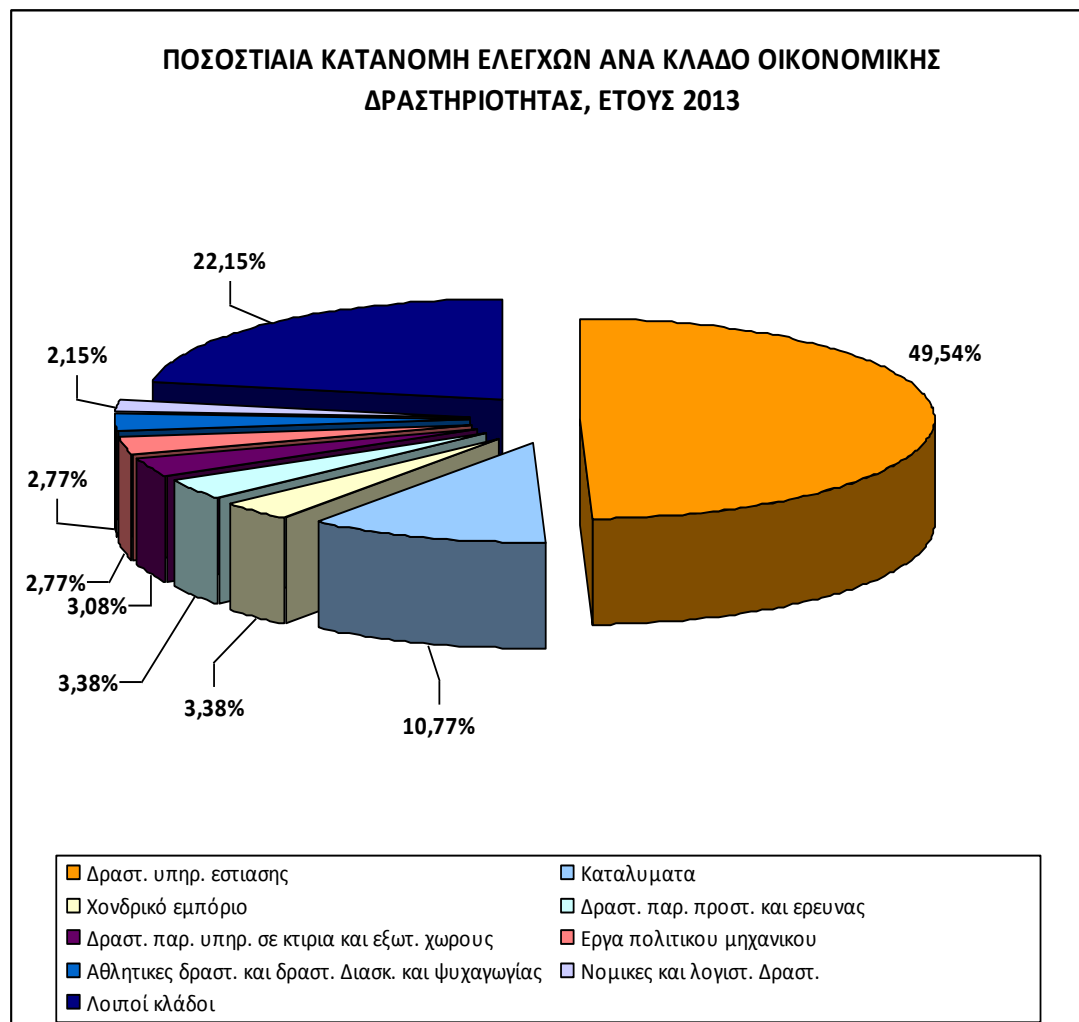
Κωδικός κλάδου	Λεκτικό κλάδου οικονομικής δραστηριότητας	Ποσοστό στο σύνολο των ελέγχων %
03	Αλιεία και υδατοκαλλιέργεια	0,31
10	Βιομηχανία τροφίμων	1,85
11	Ποτοποιία	0,92
13	Παράγωγή κλωστοϋφαντουργικών υλών	1,23
17	Χαρτοποιία και κατασκευή χάρτινων προϊόντων	1,23
20	Παράγωγή χημικών ουσιών και προϊόντων	0,62
21	Παραγωγή βασικών φαρμακευτικών προϊόντων και φαρμακευτικών σκευασμάτων	0,92
22	Κατασκευή προϊόντων από ελαστικό (καουτσούκ) και πλαστικές ύλες	1,23
25	Κατασκευή μεταλλικών προϊόντων, με εξαίρεση τα μηχανήματα και τα ειδή εξοπλισμού	1,23
26	Κατασκευή ηλεκτρονικών υπολογιστών, ηλεκτρονικών και οπτικών προϊόντων	0,62
27	Κατασκευή ηλεκτρολογικού εξοπλισμού	0,31
32	Άλλες μεταποιητικές δραστηριότητες	1,23
33	Επισκευή και εγκατάσταση μηχανημάτων και εξοπλισμού	0,31
Κωδικός κλάδου	Λεκτικό κλάδου οικονομικής δραστηριότητας	Ποσοστό στο σύνολο των ελέγχων %
35	Παροχή ηλεκτρικού ρεύματος, φυσικού αερίου, ατμού και κλιματισμού	0,62
36	Συλλογή, επεξεργασία και παροχή νερού	0,31
39	Δραστηριότητες εξυγίανσης και άλλες υπηρεσίες για τη διαχείριση αποβλήτων	0,62
42	Έργα πολιτικού μηχανικού	2,77
43	Εξειδικευμένες κατασκευαστικές δραστηριότητες	0,31
46	Χονδρικό εμπόριο, εκτός από το εμπόριο μηχανοκίνητων οχημάτων και μοτοσικλετών	3,38
47	Λιανικό εμπόριο, εκτός από το εμπόριο μηχανοκίνητων οχημάτων και μοτοσικλετών	1,23
52	Αποθήκευση και υποστηρικτικές προς τη μεταφορά δραστηριότητες	1,54

55	Καταλύματα	10,77
56	Δραστηριότητες υπηρεσιών εστίασης	49,54
58	Εκδοτικές δραστηριότητες	0,31
60	Δραστηριότητες προγραμματισμού και ραδιοτηλεοπτικών εκπομπών	0,62
61	Τηλεπικοινωνίες	0,92
62	Δραστηριότητες προγραμματισμού ηλεκτρονικών υπολογιστών, παροχής συμβούλων και συναφείς δραστηριότητες	0,92
69	Νομικές και λογιστικές δραστηριότητες	2,15
78	Δραστηριότητες απασχόλησης	0,31
80	Δραστηριότητες παροχής προστασίας και έρευνας	3,38
81	Δραστηριότητες παροχής υπηρεσιών σε κτίρια και εξωτερικούς χώρους	3,08
82	Διοικητικές δραστηριότητες γραφείου, γραμματειακή υποστήριξη και άλλες δραστηριότητες παροχής υποστήριξης προς τις επιχειρήσεις	0,31
84	Δημόσια διοίκηση και άμυνα, υποχρεωτική κοινωνική ασφάλιση	0,92
86	Δραστηριότητες ανθρώπινης υγείας	1,23
93	Αθλητικές δραστηριότητες και δραστηριότητες διασκέδασης και ψυχαγωγίας	2,77
Σύνολο		<b>100,00</b>

<b>Λεκτικό κλάδου οικονομικής δραστηριότητας</b>	<b>Ποσοστό στο σύνολο των ελέγχων %</b>
Δραστηριότητες υπηρεσιών εστίασης	49,54
Καταλύματα	10,77
<b>Λεκτικό κλάδου οικονομικής δραστηριότητας</b>	<b>Ποσοστό στο σύνολο των ελέγχων %</b>
Χονδρικό εμπόριο	3,38
Δραστ. παρ. προστ. και έρευνας	3,38
Δραστ. παρ. υπηρ. σε κτίρια και εξωτ. χώρους	3,08
Έργα πολιτικού μηχανικού	2,77
Αθλητικές δραστ. και δραστ. Διασκ. και ψυχαγωγίας	2,77



Νομικές και λογιστικές εργασίες.	2,15
Λοιποί κλάδοι	22,15



**Αποτέλεσμα των ως άνω ελέγχων ήταν η επιβολή των παρακάτω Διοικητικών Κυρώσεων στους εξής κλάδους Οικονομικής Δραστηριότητας:**

**Πρόστιμα: (3)**

Κωδικός κλάδου	Λεκτικό κλάδου οικονομικής δραστηριότητας	Πρόστιμα	Ποσά Προστίμων σε (€)
36	Συλλογή, επεξεργασία και παροχή νερού	1	10.402
55	Καταλύματα	1	5.100
56	Δραστηριότητες υπηρεσιών εστίασης	1	10.550
<b>Σύνολο</b>		<b>3</b>	<b>26.052</b>

**Ο συνολικός αριθμός των πραγματοποιηθέντων ελέγχων και επανελέγχων μέχρι 31-12-2013 είναι 325**

<b>ΑΠΟΛΟΓΙΣΜΟΣ ΔΡΑΣΗΣ ΕΙΔΙΚΩΝ ΕΠΙΘΕΩΡΗΤΩΝ ΑΣΦΑΛΕΙΑΣ &amp; ΥΓΕΙΑΣ ΣΕ ΣΤΟΧΕΥΜΕΝΟΥΣ ΕΛΕΓΧΟΥΣ ΣΕ ΕΠΙΧΕΙΡΗΣΕΙΣ –ΣΥΓΚΡΙΤΙΚΟΣ ΠΙΝΑΚΑΣ ΕΤΩΝ 2006-2013</b>																
<b>ΔΡΑΣΗ</b>	<b>2006</b>		<b>2007</b>		<b>2008</b>		<b>2009</b>		<b>2010</b>		<b>2011</b>		<b>2012</b>		<b>2013</b>	
ΠΡΟΓΡΑΜΜΑΤΙΣΜΟΣ ΔΡΑΣΗΣ (Προβλεπόμενος αριθμός ελέγχων)	220		235		230		220		220		220		350		330	
ΕΛΕΓΧΟΙ- ΕΠΑΝΕΛΕΓΧΟΙ (Διενεργηθέντες)	303		240		283		256		257		205		342		325	
ΜΗΝΥΤΗΡΙΕΣ ΑΝΑΦΟΡΕΣ	2	66	0	1	0	8	0	47	1	8	0	13	0	32	0	3
ΜΗΝΥΣΕΙΣ																
ΔΙΑΚΟΠΕΣ																
ΕΠΙΒΛΗΘΕΝΤΑ ΠΡΟΣΤΙΜΑ																
ΧΡΗΜΑΤΙΚΑ ΠΟΣΑ	13.500,00 €		11.000,00 €		15.000,00 €		41.000,00 €		0,00 €		53.000,00 €		204.500,00 €		26.052,00 €	

<b>ΔΡΑΣΗ</b>	<b>2006</b>	<b>2007</b>	<b>2008</b>	<b>2009</b>	<b>2010</b>	<b>2011</b>	<b>2012</b>	<b>2013</b>
ΠΡΟΓΡΑΜΜΑΤΙΣΜΟΣ ΔΡΑΣΗΣ (Προβλεπόμενος αριθμός ελέγχων)	220	235	230	220	220	220	350	330
ΕΛΕΓΧΟΙ (Διενεργηθέντες)	260	182	280	225	230	191	335	288
ΕΠΑΝΕΛΕΓΧΟΙ (Διενεργηθέντες)	43	58	3	31	27	14	7	25
ΣΥΝΟΛΟ (Διενεργηθέντων Ελέγχων & Επανελέγχων)	303	240	283	256	257	205	342	325

Εξάλλου, τον Ιούνιο του 2013 οι Ειδικοί Επιθεωρητές Ασφάλειας και Υγείας στην Εργασία πραγματοποίησαν 22 κοινούς ελέγχους με επιθεωρητές του ΚΕΠΕΚ Πειραιά και Νοτίου Αιγαίου σε επιχειρήσεις κυρίως της περιοχής Αγ. Ι. Ρέντη.

Τον **Ιούλιο του 2013** συγκροτήθηκαν μικτά κλιμάκια ελέγχου Ειδικών Επιθεωρητών Ασφάλειας και Υγείας στην Εργασία και Ιατρών από το ΚΕΠΕΚ Πειραιά και Ν. Αιγαίου και διενεργήθηκαν **5 κοινοί έλεγχοι**.

Επίσης τον **μήνα Δεκέμβριο 2013**, πραγματοποιήθηκαν **(2) δύο κοινοί έλεγχοι** με Επιθεωρητές Ασφάλειας και Υγείας από το ΚΕΠΕΚ Ανατολικής Αττικής και Β. Αιγαίου προς αντιμετώπιση καταγγελίας για τις επικρατούσες συνθήκες σε μια επιχείρηση της περιοχής δικαιοδοσίας του ως άνω ΚΕΠΕΚ. Στους ελέγχους αυτούς συμμετείχαν και Ειδικοί Επιθεωρητές Εργασιακών Σχέσεων προς διερεύνηση των δικών τους θεμάτων. Επεβλήθησαν πρόστιμα από το ΚΕΠΕΚ Ανατολικής Αττικής και Β. Αιγαίου εις εφαρμογή της Υπουργικής Απόφασης 27397/19-08-2013 για μη επίδειξη πιστοποιητικών ελέγχου ανυψωτικών μηχανημάτων.

Όλοι οι κατά τα ανωτέρω έλεγχοι αφορούσαν σε θέματα υγείας και ασφάλειας των εργαζομένων.

Έγιναν παρατηρήσεις και υποδείξεις δια των δελτίων ελέγχου, οσάκις διαπιστώνονταν παραβάσεις διατάξεων της Εργατικής Νομοθεσίας που αφορούσαν στην υγεία και την ασφάλεια των εργαζομένων κατά κλάδο οικονομικής δραστηριότητας, ως ακολούθως:

**Σε λοιπές επιχειρήσεις όλων των κλάδων οικονομικής δραστηριότητας**

- Για την Απασχόληση ή μη Τεχνικού Ασφαλείας (Τ.Α.) και Ιατρού Εργασίας (Ι.Ε.)
- Για την τήρηση των ωραρίων Τεχνικού Ασφαλείας (Τ.Α) και Ιατρού Εργασίας (Ι.Ε.)
- Για την έλλειψη Γραπτής Εκτίμησης Επαγγελματικού Κινδύνου
- Για πυρασφάλεια, για ευπρόσιτο εξοπλισμό πυρόσβεσης και πυροσβεστήρες σε ισχύ
- Για Ασφαλείς Ηλεκτρικές Εγκαταστάσεις, για τακτική συντήρηση αυτών και για Ηλεκτρικούς Πίνακες με διακόπτη διαφυγής (αντιηλεκτροπληξιακό διακόπτη).
- Για Σήμανση Εξόδων Κινδύνου, για προσιτές ξεκλείδωτες εξόδους κινδύνου, για διαδρόμους ελεύθερους με φωτισμό ασφαλείας
- Για κατάλληλο χώρο Ιατρείου και παροχής πρώτων βοηθειών με τα απαιτούμενα υλικά
- Για προστασία των εργαζομένων από φυσικούς, χημικούς και βιολογικούς παράγοντες
- Για ασφαλή λειτουργία μηχανών κ.λπ.

Οι παρατηρήσεις και υποδείξεις, έγιναν με σκοπό την πρόληψη και αποφυγή ατυχημάτων καθώς και για τη βελτίωση των συνθηκών εργασίας των εργαζομένων.

**2.2. Έλεγχοι για την αδήλωτη και ανασφάλιστη εργασία**

Με εντολή του Υπουργού Εργασίας Κοινωνικής Ασφάλισης και Πρόνοιας στο ΣΕΠΕ διενεργήθηκαν **έκτακτοι και στοχευμένοι έλεγχοι σε επιχειρήσεις του τουριστικού κλάδου (εστίαση-καταλύματα, παιδικές κατασκηνώσεις κλπ)** για την καταπολέμηση της αδήλωτης και ανασφάλιστης εργασίας. Οι έλεγχοι άρχισαν τον Αύγουστο 2013 (με το έγγραφο ΑΠ 31263/09-08-2013) και συνεχίστηκαν μέχρι 31-12-2013 για την υλοποίηση της Υπουργικής Απόφασης 27397/19-08-2013.

Συγκροτήθηκαν μικτά κλιμάκια ελέγχου **και διενεργήθηκαν 74 έλεγχοι από Επιθεωρητές Ασφάλειας και Υγείας και 158 κοινοί έλεγχοι**, με Ειδικούς Επιθεωρητές Εργασιακών Σχέσεων ή Επιθεωρητές του ΚΕΠΕΚ Μακεδονίας και Θράκης

**Ελέγχθηκαν οι εξής περιοχές έντονου τουριστικού ενδιαφέροντος:**

- Πόρτο Γερμενό, Ψάθα, Λούτσα, Πόρτο Ράφτη, Ωρωπός, Μαραθώνας, Σχοινιάς Μαραθώνα, Γραμματικό, Ανάβυσσος, Λαύριο (Ν. Αττικής)
- Ν. Αρτάκη και Αλυκές (Ν. Ευβοίας)
- Πλάκα Λιτοχώρου, Παραλία Κατερινής (Ν. Πιερίας)
- Μαρμαράς, Νικήτη, Καλλιθέα, Ν. Μουδανιά, Ν. Καλλικράτεια (Ν. Χαλκιδικής)

### 2.3. Ανατιθέμενο έργο από τον Ειδικό Γραμματέα και άλλες δράσεις.

Κατά το έτος 2013 οι Ειδικοί Επιθεωρητές Ασφάλειας και Υγείας στην Εργασία διενέργησαν μία (1) Ένορκη Διοικητική Εξέταση (ΕΔΕ) για πιθανά Πειθαρχικά παραπτώματα υπαλλήλων του ΣΕΠΕ.

1. Συμμετοχή με εισήγηση στις Ημερίδες για τη γνωστοποίηση του έργου «Σχεδιασμός και υλοποίηση προγράμματος επικοινωνίας του Σώματος Επιθεώρησης Εργασίας» Πληροφοριακό Σύστημα ΣΕΠΕ-ΟΑΕΔ-ΙΚΑ\_ΕΤΑΜ «ΕΡΓΑΝΗ» "Ένα καινοτόμο εργαλείο καταγραφής και σχεδιασμού των πολιτικών Εργασίας" που πραγματοποιήθηκαν την 5-12-2013 στην Αθήνα, την 13-12-2013 στην Θεσσαλονίκη και την 19-12-2013 στο Ηράκλειο της Κρήτης.
2. Συμμετοχή με εισήγηση σε Ημερίδα που διοργανώθηκε από τον Λογιστικό Σύλλογο Αθηνών στις 07-12-2013 στην Αθήνα, με θέμα: «Ηλεκτρονική υποβολή Εντύπων στο πληροφοριακό σύστημα του Υπουργείου Εργασίας, Κοινωνικής Ασφάλισης και Πρόνοιας ΕΡΓΑΝΗ (ΣΕΠΕ – ΟΑΕΔ – ΙΚΑ\_ΕΤΑΜ) με στοιχεία για θέματα αρμοδιότητας Σώματος Επιθεώρησης Εργασίας (ΣΕΠΕ) και Οργανισμού Απασχολήσεως Εργατικού Δυναμικού (ΟΑΕΔ)» με θεματολογία:
  - Εισαγωγή Εργαζομένων από αρχείο (\*.xml) - [stand-alone Εφαρμογή]
  - Μητρώα (Στοιχεία Εργοδότη - Παραρτημάτων)
  - Ηλεκτρονική υποβολή Έντυπων (Ε3, Ε4,Ε5,Ε6,Ε7,Ε8,Ε9 και Ε10)
  - Οδηγίες- προβλήματα κατά την Ηλεκτρονική υποβολή
3. Συμμετοχή με εισηγήσεις και προεδρείο στο Επιμορφωτικό σεμινάριο που διοργάνωσε η Κοσμητεία της Πολυτεχνικής Σχολής του Αριστοτελείου Πανεπιστημίου Θεσσαλονίκης (Α.Π.Θ.) με θέμα «Υγεία και Ασφάλεια της εργασίας ». Εισήγηση την 20-05-2013 με θέμα την «Επιθεώρηση Εργασίας » διάρκειας 60', εισήγηση διάρκειας 60' την 21-05-2013 με θέμα «Υγεία και ασφάλεια στα οικοδομικά έργα» και την 22-05-2103 συμμετοχή στο προεδρείο 19.30-20.00 με θέμα «Συμπεράσματα Σεμιναρίου-Συζήτηση».
4. Συμμετοχή με εισήγηση 4 ωρών για θέματα Υγείας και Ασφάλειας στην εργασία , στους ειδικευόμενους Ιατρούς Εργασίας στη Θεσσαλονίκη, την 12-06-2013 από 10:<sup>00</sup> έως 14:<sup>30</sup> , στο χώρο του ΕΛ.ΙΝ.Υ.Α.Ε.
5. Συμμετοχή με εισήγηση στην Ημερίδα του Υπουργείου Εργασίας Κοινωνικής Ασφάλισης και Πρόνοιας "Πρόληψη των κινδύνων στην εργασία με τη συμμετοχή όλων" με θέμα "Υγεία και Ασφάλεια με τη συμμετοχή όλων στα τεχνικά έργα . Μπορούμε; " την 01-07-2013 στην Καβάλα.
6. Συμμετοχή με εισήγηση στην Ημερίδα που διοργάνωσε η Φ.Α.Ο.Σ. (Φροντίδα- Αγωγή- Οργάνωση- Συμμετοχή ), με σκοπό την επιμόρφωση εκπαιδευτικών και γονέων πάνω σε θέματα που σχετίζονται με την πρόληψη των ατυχημάτων στο ευρύτερο σχολικό περιβάλλον. Θέμα της εισήγησης « Υγεία και Ασφάλεια στους χώρους εργασίας » Θεσσαλονίκη 06-12- 2013
7. Συμμετοχή με εισήγηση στο Μεταπτυχιακό πρόγραμμα του Α.Π.Θ. Πολυτεχνική Σχολή Θεσσαλονίκης Διοίκηση και διαχείριση τεχνικών έργων με θέμα "Υγεία και Ασφάλεια στα Τεχνικά έργα - Υποχρεώσεις παραγόντων τεχνικού έργου", την 29-10- 2013.

8. Συμμετοχή με εισηγήσεις στους ειδικευόμενους Ιατρούς Εργασίας στη Θεσσαλονίκη, την 06, την 13 και τη 20 Νοεμβρίου 2013 , 4 ωρών ημερησίως από 10:00 έως 14:00, στο χώρο του ΕΛ.ΙΝ.Υ.Α.Ε., για την παρουσίαση του νομοθετικού πλαισίου για την Υγεία και την Ασφάλεια στην εργασία.

**3. ΑΠΟΛΟΓΙΣΜΟΣ ΚΟΙΝΗΣ ΔΡΑΣΗΣ ΕΙΔΙΚΩΝ ΕΠΙΘΕΩΡΗΤΩΝ ΕΡΓΑΣΙΑΚΩΝ ΣΧΕΣΕΩΝ & ΕΠΙΘΕΩΡΗΤΩΝ ΑΣΦΑΛΕΙΑΣ ΚΑΙ ΥΓΕΙΑΣ**

1) Πραγματοποίηση, από τις Τριμελές Επιτροπές Αθηνών που λειτουργούν στο Σ.Ε.Π.Ε., επιτοπίων ελέγχων για επαλήθευση ή μη των αντίστοιχων φακέλων που υποβάλλονται από τους ενδιαφερόμενους για σύσταση Ι.Γ.Ε.Ε. (Ιδιωτικά Γραφεία Ευρέσεως Εργασίας) και Ε.Π.Α. (Εταιρείες Προσωρινής Απασχόλησης) στην αρμόδια Δ/νση Απασχόλησης του Υπουργείου μας και διαβίβαση της έκθεσης αξιολόγησης αρμοδίως στη Δ/νση του Υπουργείου Εργασίας Κοιν. Ασφάλισης. Και Πρόνοιας.

<b>Αριθμός Ελέγχων 2013</b> σε Ιδιωτικά Γραφεία Ευρέσεως Εργασίας (Ι.Γ.Ε.Ε.) και Εταιρείες Προσωρινής Απασχόλησης (Ε.Π.Α.)	<b>Αριθμός σχετικών                      εκθέσεων που                      συντάχθηκαν για τα                      Ι.Γ.Ε.Ε &amp; της Ε.Π.Α.</b>	<b><u>Παρατηρήσεις</u></b>
16	16	

2. Στα πλαίσια της καταπολέμησης για την αδήλωτη εργασία διενεργήθηκαν τριάντα δύο (32)κοινοί έλεγχοι

**Δ. ΑΠΟΛΟΓΙΣΜΟΣ ΔΡΑΣΗΣ ΔΙΕΥΘΥΝΣΗΣ ΔΙΟΙΚΗΤΙΚΗΣ ΚΑΙ ΤΕΧΝΙΚΗΣ ΣΤΗΡΙΞΗΣ**

Απολογισμός δράσης των τριών Τμημάτων (Διοικητικής Μέριμνας και Συνδρομής, Νομικής Υποστήριξης και Τεχνικής Υποστήριξης) της Δ/σης Διοικητικής και Τεχνικής Στήριξης της Κεντρικής Υπηρεσίας του Σ.ΕΠ.Ε., καθώς και του Αυτοτελούς Γραφείου Ενημέρωσης, Υποδοχής, Αξιολόγησης και Διαχείρισης Καταγγελιών (τηλεφωνική γραμμή 15512).

**1. ΤΜΗΜΑ ΔΙΟΙΚΗΤΙΚΗΣ ΜΕΡΙΜΝΑΣ ΚΑΙ ΣΥΝΔΡΟΜΗΣ****1.1 Αναδιοργάνωση και εκσυγχρονισμός του Σ.ΕΠ.Ε.**

Κατά την διάρκεια του έτους 2013, και έως την ολοκλήρωση των δράσεων αναδιοργάνωσης της δημόσιας διοίκησης, το Σ.ΕΠ.Ε. εξακολούθησε να λειτουργεί με την οργανωτική δομή του ΠΔ 136/1999 το οποίο προβλέπει **97 Τμήματα σε Διευθύνσεις Κοινωνικής Επιθεώρησης και 52 Τμήματα σε Κέντρα Πρόληψης Επαγγελματικού Κινδύνου (ΚΕ.Π.Ε.Κ.)**, ανά την επικράτεια. Σε επιτελικό επίπεδο, λειτουργούν **3 επιτελικές και συντονιστικές Διευθύνσεις στην Κεντρική Υπηρεσία με 7 συνολικά Τμήματα**. Παράλληλα, λειτουργεί η Υπηρεσία Ειδικών Επιθεωρητών Εργασίας που υπάγεται απευθείας στον Ειδικό Γραμματέα του Σώματος και, εκτός από την ελεγκτική δραστηριότητα είναι αρμόδια και για τον εσωτερικό έλεγχο των Υπηρεσιών. Ο ακόλουθος Πίνακας 1 παρουσιάζει τη διάρθρωση των Υπηρεσιών του Σ.ΕΠ.Ε. σύμφωνα με το ανωτέρω Προεδρικό Διάταγμα.

**ΠΙΝΑΚΑΣ 1. ΔΙΑΡΘΡΩΣΗ ΤΩΝ ΥΠΗΡΕΣΙΩΝ ΤΟΥ Σ.ΕΠ.Ε.**

(με την οργανωτική δομή του ΠΔ 136/1999)

<b>ΚΕΝΤΡΙΚΗ ΥΠΗΡΕΣΙΑ Σ.ΕΠ.Ε.</b> (Επιτελικές διευθύνσεις)	3	<b>ΔΙΕΥΘΥΝΣΕΙΣ ΚΟΙΝΩΝΙΚΗΣ ΕΠΙΘΕΩΡΗΣΗΣ (ΔΚΕ)</b>	17	<b>ΚΕΝΤΡΑ ΠΡΟΛΗΨΗΣ ΕΠΑΓΓΕΛΜΑΤΙΚΟΥ ΚΙΝΔΥΝΟΥ (ΚΕΠΕΚ)</b>	7
<b>ΤΜΗΜΑΤΑ ΚΕΝΤΡΙΚΗΣ ΥΠΗΡΕΣΙΑΣ</b>	7	<b>ΤΜΗΜΑΤΑ ΣΥΝΤΟΝΙΣΜΟΥ ΕΛΕΓΧΟΥ ΑΞΙΟΛΟΓΗΣΗΣ ΚΑΙ ΤΕΚΜΗΡΙΩΣΗΣ</b>	17	<b>ΤΜΗΜΑΤΑ ΤΕΧΝΙΚΗΣ ΚΑΙ ΥΓΕΙΟΝΟΜΙΚΗΣ ΕΠΙΘΕΩΡΗΣΗΣ (ΤΤΥΕ)</b>	38
<b>ΥΠΗΡΕΣΙΑ ΕΙΔΙΚΩΝ ΕΠΙΘΕΩΡΗΤΩΝ ΕΡΓΑΣΙΑΣ</b>	1	<b>ΤΜΗΜΑΤΑ ΚΟΙΝΩΝΙΚΗΣ ΕΠΙΘΕΩΡΗΣΗΣ ΕΡΓΑΣΙΑΣ (ΤΚΕ)</b>	80	<b>ΤΜΗΜΑΤΑ ΕΡΓΑΣΙΑΚΟΥ ΠΕΡΙΒΑΛΛΟΝΤΟΣ ΚΑΙ ΜΕΤΡΗΣΕΩΝ</b>	7
				<b>ΤΜΗΜΑΤΑ ΤΕΚΜΗΡΙΩΣΗΣ, ΕΝΗΜΕΡΩΣΗΣ ΚΑΙ ΔΙΟΙΚΗΤΙΚΗΣ ΥΠΟΣΤΗΡΙΞΗΣ</b>	7

Με την υπ' αριθ. 1689/Δ1.372/07-02-2013 Απόφαση του Υπουργού Εργασίας, Κοινωνικής Ασφάλισης και Πρόνοιας (ΥΕΚΑΠ) συγκροτήθηκε στην ΚΥ του Σ.ΕΠ.Ε. Κεντρική Ομάδα Εργασίας, η οποία συντονίζεται από τον Ειδικό Γραμματέα του Σώματος με έργο: α) την επεξεργασία των συμπερασμάτων και των συστάσεων της από 14-12-2012 Έκθεσης Αξιολόγησης Αναγκών του Σ.ΕΠ.Ε. η οποία πραγματοποιήθηκε από το ILO στο πλαίσιο εφαρμογής του Ν.4046/2012, β) την κατάρτιση πλάνου δράσης που να περιλαμβάνει

δράσεις αναδιοργάνωσης και αξιοποίησης των συστάσεων της ανωτέρω έκθεσης και γ) την παρακολούθηση της υλοποίησης του ανωτέρω πλάνου δράσης.

Η ανωτέρω Ομάδα Εργασίας εργάστηκε, με την τεχνική βοήθεια του ΙΛΟ, ώστε να οριστικοποιήσει ένα Ειδικό Σχέδιο Δράσης (Action Plan), με στόχο την ενδυνάμωση του Σ.ΕΠ.Ε. το οποίο περιλαμβάνει δέκα επτά (17) δράσεις, με βάση τις συστάσεις της Έκθεσης.

Για την υλοποίηση των ανωτέρω δράσεων, καθορίστηκαν πέντε (5) Ομάδες Εργασίας ανά θεματικό αντικείμενο οι οποίες συντονίζονται από Προϊσταμένους Διεύθυνσης - μέλη της Συντονιστικής Ομάδας. Συγκεκριμένα, καθορίστηκαν Ομάδες Εργασίας για:

- Θέματα Εκπαίδευσης,
- Περιγραφή Θέσεων Εργασίας,
- Αποτίμησης Έργου,
- Πληροφοριακών Συστημάτων και συντονισμού και
- Εργαλείων Ελέγχου.

Παράλληλα κρίθηκε ότι είναι ιδιαίτερα σημαντική η συμμετοχή και η συμβολή των Περιφερειακών Υπηρεσιών του Σ.ΕΠ.Ε. στην κατάρτιση και την υλοποίηση του ανωτέρω Σχεδίου Δράσης καθώς προσφέρουν την απαραίτητη εμπειρία και τεχνογνωσία και την άμεση επαφή με την αγορά εργασίας σε όλη την χώρα. Έτσι, οι Περιφερειακές Υπηρεσίες του Σ.ΕΠ.Ε συμμετείχαν ενεργά στις επιμέρους δράσεις σε συνεργασία με την κεντρική Ομάδα Εργασίας και τις θεματικές Ομάδες Εργασίας.

Σε αυτό το πλαίσιο πραγματοποιήθηκε αναλυτική ενημέρωση για τους στόχους και την πορεία του Σχεδίου Δράσης και παράλληλα καθορίστηκαν στις πόλεις Πάτρα, Ηράκλειο, Θεσσαλονίκη, Ιωάννινα, Λάρισα καθώς και στην Δυτική Αττική, τον Πειραιά και την Ανατολική Αττική, Ομάδες Εργασίας με στελέχη της Επιθεώρησης που υπηρετούν στην συγκεκριμένη περιοχή και ενδιαφέρονται να συμμετέχουν στο πρόγραμμα.

Κατά την υλοποίηση του προγράμματος πραγματοποιήθηκαν οι παρακάτω επιμέρους δράσεις:

1. Κατάρτιση, με την τεχνική βοήθεια του ΙΛΟ, ολοκληρωμένης πρότασης για την Περιγραφή Θέσεων Εργασίας στο Σ.ΕΠ.Ε.
2. Διεξαγωγή ειδικού τεχνικού εργαστηρίου, χρηματοδοτούμενου από το ΙΛΟ, μίας (1) ημέρας, στις 27-03-2013 στην Πάτρα με θέμα τις Περιγραφές Θέσεων Εργασίας στο Σ.ΕΠ.Ε., με τη συμμετοχή εμπειρογνώμονα του ΙΛΟ, μελών συντονιστικής Ομάδας Εργασίας καθώς και τη συμμετοχή στελεχών του Σ.ΕΠ.Ε. από την Περιφέρεια Δυτικής Ελλάδας.
3. Διεξαγωγή ειδικού τεχνικού εργαστηρίου μίας (1) ημέρας, στις 28 Μαΐου 2013, στο Ηράκλειο της Κρήτης, με θέμα «Συλλογή και επεξεργασία δεδομένων στα Συστήματα Επιθεώρησης Εργασίας» με τη συμμετοχή εμπειρογνομόνων του ΙΛΟ, αξιωματούχων χωρών της Ε.Ε., μελών της συντονιστικής Ομάδας Εργασίας, στελεχών του Σ.ΕΠ.Ε. που είναι υπεύθυνα για τη συλλογή και την επεξεργασία των στατιστικών δεδομένων καθώς και στελεχών των περιφερειακών υπηρεσιών του Σ.ΕΠ.Ε. στην Κρήτης.
4. Αναλυτική καταγραφή των υπαρχόντων συστημάτων στοχοθεσίας στο Σ.ΕΠ.Ε.
5. Σύνταξη προσχέδιου ερωτηματολογίου ανίχνευσης εκπαιδευτικών αναγκών για το προσωπικό του Σ.ΕΠ.Ε.

## **1.2. Συντονισμός και Διοικητική υποστήριξη των Δράσεων αναδιοργάνωσης.**

Η Διεύθυνση Διοικητικής και Τεχνικής Στήριξης του Σ.ΕΠ.Ε. στο πλαίσιο των ανωτέρω δράσεων αναδιοργάνωσης ανάλαβε τα παρακάτω:

- Την επικοινωνία με το ΙΛΟ, την Κεντρική Υπηρεσία του ΥΕΚΑΠ και τις Περιφερειακές Υπηρεσίες του Σ.ΕΠ.Ε.
- Αποτύπωση υφιστάμενης κατάστασης και συμμετοχή στη σύνταξη προτεινόμενων περιγραμμάτων θέσεων εργασίας
- Συμμετοχή στην κατάρτιση προσχέδιου ΠΔ για το νέο οργανόγραμμα του ΣΕΠΕ με βάση την Απόφαση του Κυβερνητικού Συμβουλίου Μεταρρύθμισης στις 14/2/2013
- Τη γενικότερη διοικητική και γραμματειακή υποστήριξη που προκύπτει από τις δράσεις αναδιοργάνωσης.

### 1.3. Στελέχωση του Σ.ΕΠ.Ε.

**Πρωταρχικός στόχος** της Διεύθυνσης Διοικητικής και Τεχνικής Στήριξης είναι η στελέχωση του Σ.ΕΠ.Ε. με ικανό και εξειδικευμένο προσωπικό, το οποίο κατά την παρούσα συγκυρία θα μπορούσε να προέλθει από μετατάξεις, αποσπάσεις και αξιοποίηση του αδιάθετου προσωπικού από τις καταργήσεις και συγχωνεύσεις των φορέων του δημοσίου τομέα. Επισημαίνουμε ότι **στο Μνημόνιο Οικονομικής και Χρηματοπιστωτικής Πολιτικής τέθηκε η χρονική προθεσμία της 30<sup>ης</sup> Ιουνίου 2011** προκειμένου να στελεχωθεί η Επιθεώρηση Εργασίας πλήρως και με εξειδικευμένο προσωπικό.

Επισημαίνουμε το γεγονός ότι κατά την ψήφιση του **N.4024/2011 «Συνταξιοδοτικές ρυθμίσεις, ενιαίο μισθολόγιο – βαθμολόγιο, εργασιακή εφεδρεία και άλλες διατάξεις εφαρμογής του μεσοπρόθεσμου πλαισίου δημοσιονομικής στρατηγικής 2012–2015»** το Σ.ΕΠ.Ε. είχε πραγματοποιήσει την αναγκαία αναδιοργάνωση και είχε ήδη προβεί στις απαραίτητες ενέργειες ως προς την μείωση και τον εξορθολογισμό της οργανωτικής του δομής. Το γεγονός αυτό είχε ως αποτέλεσμα οι νέες ρυθμίσεις, οι οποίες αφορούν οριζόντια όλες τις δημόσιες υπηρεσίες, να επιδράσουν προσθετικά στην ανωτέρω μείωση. **Το Σ.ΕΠ.Ε. δεν εξαιρέθηκε** από τις καταργήσεις των κενών οργανικών θέσεων και σε εφαρμογή του νόμου **καταργήθηκαν 330 θέσεις** μόνιμου προσωπικού διαφόρων κατηγοριών και κλάδων.

Με την εφαρμογή της υποπαρ. Ζ4 της παρ. Ζ του άρθρου πρώτου του Ν. 4093/2012 σαράντα ένας (41) υπάλληλοι του Σ.ΕΠ.Ε., κατηγορίας ΔΕ Διοικητικού Ι.Δ.Α.Χ., τέθηκαν σε καθεστώς διαθεσιμότητας.

Τον Ιούνιο του 2013, μέσω του προγράμματος κινητικότητας, τοποθετήθηκαν από το ΥΔΙΜΗΔ στις υπηρεσίες μας πανελλαδικά σαράντα έξι (46) υπάλληλοι κατηγορίας ΔΕ Διοικητικού Ι.Δ.Α.Χ..

Το Σ.ΕΠ.Ε. συμμετείχε στην κινητικότητα του Σεπτεμβρίου 2013 με την κατάργηση οργανικών και προσωποπαγών θέσεων μόνιμου και με θέση εργασίας Ι.Δ.Α.Χ. προσωπικού.

Με αυτά τα δεδομένα, το Σ.ΕΠ.Ε. παραμένει **ανεπαρκώς στελεχωμένο** αν λάβουμε, επίσης, υπόψη ότι την επόμενη διετία επίκειται μεγάλος αριθμός συνταξιοδοτήσεων.

Λόγω των **επιτακτικών αναγκών στελέχωσης** των Τμημάτων Κοινωνικής Επιθεώρησης Μεσσηνίας, Ημαθίας, Θήρας, και Κορίνθου, καθώς τίθεται ζήτημα λειτουργίας τους, η Διεύθυνση Διοικητικής και Τεχνικής Στήριξης εισηγήθηκε στη Δ/ση Προσωπικού ΥΕΚΑΠ την επίτευξη των διαδικασιών στελέχωσης των ανωτέρω Τμημάτων στο πλαίσιο της κινητικότητας.



#### 1.4 Θέματα Προσωπικού

- Αξιολόγηση και εισήγηση προς το ΥΕΚΑΠ αναφορικά με αιτήσεις υπαλλήλων του Σ.ΕΠ.Ε. πανελλαδικά για θέματα **υπηρεσιακών μεταβολών**-κινητικότητας στις ακόλουθες περιπτώσεις:
  - 32 αιτήσεις για μετάθεση
  - 30 αιτήσεις για απόσπαση
  - 15 αιτήσεις για μετάταξη και
  - 16 αιτήσεις για μετακίνηση.
- Αξιολόγηση και εισήγηση προς το ΥΕΚΑΠ αναφορικά με αιτήσεις υπαλλήλων του Σ.ΕΠ.Ε. για χορήγηση
  - αδειών άσκησης ιδιωτικού έργου με αμοιβή (διεκπεραίωση 32 αιτήσεων)
  - αναρρωτικών αδειών (διεκπεραίωση 94 αιτήσεων)
  - αδειών άνευ αποδοχών (διεκπεραίωση 13 αιτήσεων)
  - αδειών μητρότητας (διεκπεραίωση 45 αιτήσεων)
  - ειδικών αδειών (διεκπεραίωση 13 αιτήσεων)
  - αδειών εξετάσεων (διεκπεραίωση 23 αιτήσεων)
  - υπηρεσιακής εκπαίδευσης και για επιστημονικούς λόγους (διεκπεραίωση 7 αιτήσεων).

#### 1.5 Τήρηση Στοιχείων Προσωπικού

- **Επικαιροποίηση και ανάπτυξη του προγράμματος τήρησης δυναμολογίου.** Το δυναμολόγιο της Υπηρεσίας τηρείται ηλεκτρονικά σε βάση δεδομένων (access) και word. Επίσης τηρούνται ηλεκτρονικά σε μορφή excel πίνακες στους οποίους παρουσιάζεται ο αριθμός των υπηρετούντων υπαλλήλων του Σ.ΕΠ.Ε. ανά κλάδο και πτυχίο. Στα προγράμματα αυτά γίνεται συνεχής παρακολούθηση και ενημέρωση αναφορικά τόσο με το προσωπικό του Σ.ΕΠ.Ε. (π.χ. υπηρεσιακές μεταβολές, άδειες, κ.τ.λ.) όσο και με τις προσλήψεις, μετατάξεις ή αποχωρήσεις. Παράλληλα, πραγματοποιήθηκε η αναγκαία αναβάθμιση των παραπάνω ηλεκτρονικών αρχείων.
- Πραγματοποιήθηκε η **ετήσια απογραφή του προσωπικού**, η ενημέρωση και η υποβολή πινάκων των εν ενεργεία μονίμων ή ιδιωτικού δικαίου υπηρετούντων υπαλλήλων ανά Υπηρεσία, κατηγορία, κλάδο και βαθμό στο Υπουργείο Διοικητικής Μεταρρύθμισης, μέχρι το τέλος Ιανουαρίου, καθώς και όλων των στοιχείων που αφορούν στο προσωπικό (θέση, φύλλο, προσλήψεις, αποχωρήσεις κ.ά.) τόσο των κεντρικών όσο και των Περιφερειακών Υπηρεσιών του Σ.ΕΠ.Ε. (Δ/νσεις Κοινωνικών Επιθεωρήσεων , ΚΕ.Π.Ε.Κ.).

#### 1.6 Απαντήσεις σε ερωτήσεις Βουλευτών, Εργατικών Κέντρων και άλλων φορέων

Η Υπηρεσία απάντησε σε σαράντα **(40)** ερωτήσεις και αναφορές βουλευτών και σε μία **(1)** επιστολή που εστάλη από εργατικό κέντρο.

Οι περισσότερες ερωτήσεις αφορούσαν την αναβάθμιση του Σ.ΕΠ.Ε. και τη στελέχωσή του. Ιδιαίτερα, αναφέρονταν σε θέματα κάλυψης κενών οργανικών θέσεων με νέες προσλήψεις

ή μετατάξεις, ενδεχόμενης κατάργησης ή συγχώνευσης υπηρεσιών, σε αιτήματα αύξησης του αριθμού των οργανικών θέσεων, καθώς και σε θέματα σύστασης νέων Υπηρεσιών και τμημάτων. Όλα τα αιτήματα καταγράφηκαν και αξιολογήθηκαν ώστε να συνεκτιμηθούν στο σχεδιασμό και τον προγραμματισμό της Υπηρεσίας.

### 1.7 Συμμετοχή σε Επιτροπές, Συμβούλια και Συλλογικά Όργανα της Διοίκησης

Το Σ.Ε.Π.Ε., εκτός από την τήρηση της Εργατικής Νομοθεσίας, επιτελεί σημαντικό κοινωνικό ρόλο, διαμεσολαβητικό και ρυθμιστικό, με τους κοινωνικούς εταίρους σε θέματα τόσο εργασιακά όσο και ευρύτερα κοινωνικά, αντιπροσωπεύοντας τη Διοίκηση ως εμπειρογνώμονες της Εργατικής Νομοθεσίας. Συμμετέχει με εκπροσώπους του σε πλήθος Επιτροπών και Συμβουλίων Πανελλαδικά. Συμμετέχει σε Συλλογικά Όργανα Περιφερειακού Ενδιαφέροντος, σε Συλλογικά Όργανα άλλων φορέων και Οργανισμών και σε Συλλογικά Όργανα Επιχειρήσεων (όπως π.χ. Κ.Τ.Ε.Λ.).

Κατά το έτος 2013 έγιναν εισηγήσεις για τη συμμετοχή υπαλλήλων στις ακόλουθες επιτροπές πανελλαδικά:

- Για τη συγκρότηση των **Τοπικών Διοικητικών Επιτροπών στα υποκαταστήματα του Ι.Κ.Α.** έγιναν **εξήντα δύο (62) προτάσεις υπόδειξης εκπροσώπων** της Υπηρεσίας μας.
- Για τις Επιτροπές **Ρυθμίσεων Φορτοεκφορτώσεων Λιμένων και Ξηράς**, οι οποίες γνωμοδοτούν, μεταξύ άλλων, σχετικά με τα ζητήματα των φορτοεκφορτώσεων, έγιναν **δώδεκα (12) προτάσεις υπόδειξης εκπροσώπων** της Υπηρεσίας μας.
- Την πειθαρχική εξουσία στους κουρείς – κομμωτές – κομμωτές Α΄ βοηθούς και τεχνίτες περιποίησης χεριών και ποδιών ασκεί 7μελές **Πειθαρχικό Συμβούλιο κομμωτών** για το οποίο έγιναν **τέσσερις (4) προτάσεις υπόδειξης εκπροσώπων** της Υπηρεσίας μας.
- Στα Κ.Τ.Ε.Λ. λειτουργεί **Πειθαρχικό Συμβούλιο και Συμβούλιο Εφέσεων**, για τα οποία έγιναν **τέσσερις (4) προτάσεις υπόδειξης εκπροσώπων** της Υπηρεσίας μας.
- Για την **Επιτροπή Υγιεινής και Ασφάλειας της Εργασίας (Ε.Υ.Α.Ε.)**, στις αρμοδιότητες της οποίας περιλαμβάνεται η γνωμοδότηση σχετικά με τις διατάξεις για την υγιεινή και ασφάλεια της εργασίας και την προστασία της υγείας των εργαζομένων, έγιναν **τέσσερις (4) προτάσεις υπόδειξης εκπροσώπων** της Υπηρεσίας μας.
- Επίσης, σε κάθε πρώην Νομαρχία λειτουργούσε **Επιτροπή Εργασίας**, με βασική αρμοδιότητα τη γνωμοδότηση για την κύρωση κανονισμών εργασίας επιχειρήσεων, πλην εκείνων που υπάγονται στο Δημόσιο Τομέα, για τη συγκρότηση των οποίων έγιναν **δεκαεννέα (19) προτάσεις υπόδειξης εκπροσώπων** της Υπηρεσίας μας.
- Ο Ο.Α.Ε.Δ. στις τοπικές του Υπηρεσίες συγκροτεί **Συμβουλευτικές Επιτροπές και Επιτροπές Ασφαλιστικών Διαφορών**, για τις οποίες έγιναν **δέκα (10) εισηγήσεις συμμετοχής** υπαλλήλων εκ των οποίων **μία (1)** εισήγηση αφορούσε όλη την επικράτεια.
- Για την Επιτροπή ΙΓΕΕ (Ιδιωτικά Γραφεία Ευρέσεως Εργασίας), έγιναν τρεις (3) εισηγήσεις συμμετοχής υπαλλήλων.
- Για την Επιτροπή ΟΑΕΕ έγιναν δέκα (10) προτάσεις υπόδειξης εκπροσώπων της Υπηρεσίας μας.
- Παράλληλα, γίνεται παρακολούθηση και επικαιροποίηση ηλεκτρονικού **πίνακα** με τη συμμετοχή των υπαλλήλων του Σώματος σε Επιτροπές και Συμβούλια.

### 1.8 Υλοποίηση συγχρηματοδοτούμενων προγραμμάτων στο πλαίσιο του ΕΣΠΑ

Το Σ.ΕΠ.Ε. συμμετέχει ως δικαιούχος στην υλοποίηση των παρακάτω συγχρηματοδοτούμενων έργων στο πλαίσιο των Επιχειρησιακών Προγραμμάτων του ΕΣΠΑ 2007-2013:

α) Στο Επιχειρησιακό Πρόγραμμα Διοικητική Μεταρρύθμιση 2007-2013 (άξονας προτεραιότητας Ι του ΕΠ «Αναβάθμιση των δημοσίων πολιτικών, εκσυγχρονισμός του ρυθμιστικού πλαισίου και των δομών της δημόσιας διοίκησης») έχει ενταχθεί η πράξη **«Απλούστευση των διαδικασιών του Σώματος Επιθεώρησης Εργασίας»** η οποία περιλαμβάνει τρία (3) υποέργα.

Το βασικότερο υποέργο είναι το δεύτερο με αντικείμενο τον ανασχεδιασμό και την εφαρμογή βελτιστοποιημένων front office (διαχείρισης κοινού) & back office (υποστηρικτικών) διαδικασιών που εκτελούνται από το προσωπικό του Σ.ΕΠ.Ε., την ενδυνάμωση της συνεργασίας του Σ.ΕΠ.Ε. με άλλους οργανισμούς, όπως το ΙΚΑ και ο ΟΑΕΔ και συνακόλουθα τη βελτίωση της ποιότητας των παρεχόμενων υπηρεσιών και την ενίσχυση της εμπιστοσύνης των πολιτών και των επιχειρήσεων προς το Σ.ΕΠ.Ε. Το υποέργο, κατά το 2013, βρισκόταν σε διαγωνιστική διαδικασία η οποία αναμένεται να ολοκληρωθεί στις αρχές του 2014 με τη σύναψη σχετικής σύμβασης.

β) Στο Επιχειρησιακό Πρόγραμμα «Ψηφιακή Σύγκλιση» έχει ενταχθεί η πράξη με τίτλο «Αναβάθμιση των Μηχανισμών Προστασίας των Εργασιακών Δικαιωμάτων και των Σχετικών Υπηρεσιών Επικοινωνίας και Πληροφόρησης με τη χρήση Τ.Π.Ε.» Το υποέργο 2 της πράξης **«Ανάπτυξη και εγκατάσταση του ΟΠΣ-Σ.ΕΠ.Ε.»** περιλαμβάνει όλες τις απαιτούμενες ενέργειες προκειμένου να σχεδιαστεί, να αναπτυχθεί και να τεθεί σε παραγωγική λειτουργία το Ολοκληρωμένο Πληροφοριακό Σύστημα (Ο.Π.Σ.) του Σ.ΕΠ.Ε. που θα υποστηρίζει εξ ολοκλήρου ψηφιακά όλες τις επιχειρησιακές διαδικασίες του Σώματος. Το υποέργο, κατά το 2013, βρισκόταν σε διαγωνιστική διαδικασία η οποία αναμένεται να ολοκληρωθεί στις αρχές του 2014 με τη σύναψη σχετικής σύμβασης.

γ) Στο Επιχειρησιακό Πρόγραμμα «Ανάπτυξη Ανθρώπινου Δυναμικού»

- παρελήφθη το τρίτο και τελευταίο παραδοτέο του έργου «Μελέτη λειτουργικής ανασκόπησης / Ανασκόπηση Κοινωνικών Προγραμμάτων» για το οποίο έγινε και η σχετική πληρωμή,

- προκηρύχθηκε ανοιχτός διαγωνισμός για το έργο **«Υποστήριξη παραγωγικής λειτουργίας του πληροφοριακού συστήματος καταγραφής νέας επιδότησης τακτικής ανεργίας και εξυπηρέτησης εργαζομένων και εργοδοτών»**, η απόφαση κατακύρωσης εκδόθηκε το Νοέμβριο του 2013 και η σχετική σύμβαση αναμένεται να υπογραφεί στις αρχές του 2014 και

- στο πλαίσιο υλοποίησης του έργου **«Σχεδιασμός και υλοποίηση προγράμματος επικοινωνίας του ΣΕΠΕ»** διοργανώθηκαν 3 ημερίδες στις 5,12 και 19 Δεκεμβρίου 2013 σε Αθήνα, Θεσσαλονίκη και Ηράκλειο αντίστοιχα με σκοπό την παρουσίαση του Πληροφοριακού Συστήματος «ΕΡΓΑΝΗ».

Το Τμήμα παρακολούθησε συνολικά τη **Συστημική Παρέμβαση 7 «Αναβάθμιση των μηχανισμών επιτήρησης της αδήλωτης εργασίας»** και προέβη σε όλες τις αναγκαίες ενέργειες στο πλαίσιο της διαχείρισης και του συντονισμού του συνόλου των έργων (επεξεργασία Τεχνικών Δελτίων Προτεινόμενων Πράξεων, υποβολή δελτίων δήλωσης δαπανών, συνεργασία με υπολόγους, κτλ).

### 1.9 Εκπαίδευση προσωπικού του Σ.ΕΠ.Ε.

- Ολοκλήρωση του πρακτικού μέρους του **προγράμματος Ειδικής Εκπαίδευσης** τριάντα οχτώ (38) νέων Επιθεωρητών Εργασιακών Σχέσεων. Το πρόγραμμα εκπαίδευσης καταρτίστηκε από τη Διεύθυνση Διοικητικής και Τεχνικής Στήριξης του Σ.ΕΠ.Ε. και υλοποιήθηκε από τη Διεύθυνση Εκπαίδευση του ΥΕΚΑΠ.
- Εσωτερική εκπαίδευση εξήντα (60) Επιθεωρητών Ασφάλειας και Υγείας στην Εργασία στα θέματα της αδήλωτης εργασίας.
- Εκπαίδευση εννέα (9) υπαλλήλων στο πιστοποιημένο επιμορφωτικό πρόγραμμα του ΙΝ.ΕΠ. «ΕΚΔΟΣΗ ΗΛΕΚΤΡΟΝΙΚΟΥ ΕΓΓΡΑΦΟΥ ΜΕ ΤΗ ΧΡΗΣΗ ΨΗΦΙΑΚΩΝ ΥΠΟΓΡΑΦΩΝ».
- Εκπαίδευση υπαλλήλων του Σ.ΕΠ.Ε. σε πιστοποιημένα επιμορφωτικά προγράμματα που διοργανώθηκαν από το Ινστιτούτο Επιμόρφωσης Δημοσίων Υπαλλήλων (ΙΝ.ΕΠ.) σε όλη τη χώρα. Συγκεκριμένα, προωθήθηκαν στη Διεύθυνση Εκπαίδευσης του ΥΕΚΑΠ 570 αιτήσεις υπαλλήλων του Σ.ΕΠ.Ε. πανελλαδικά για κάποια από τις ακόλουθες θεματικές ενότητες :
  1. Αποτελεσματικότητα και διαφάνεια στη Δημόσια Διοίκηση
  2. Διοικητική μεταρρύθμιση και αποκέντρωση
  3. Ηλεκτρονική Διακυβέρνηση και εφαρμοσμένες τεχνικές
  4. Κοινωνική πολιτική
  5. Οικονομία και δημοσιονομική πολιτική
  6. Βιώσιμη ανάπτυξη

### 1.10 Οικονομική διαχείριση – Υλοποίηση του Προϋπολογισμού έτους 2013

Το 2013 ο εγκεκριμένος προϋπολογισμός του ΣΕΠΕ ανήλθε στο ποσό των 21.133.375 € (ενώ το 2012 ήταν 22.230.218 €). Στο στενό αυτό δημοσιονομικό πλαίσιο:

- Έγινε συγκέντρωση και καταγραφή των προϋπολογισμών όλων των Τμημάτων, Διευθύνσεων και ΚΕ.Π.Ε.Κ. του Σ.ΕΠ.Ε. για το **2013**,
- Με συνεχή συνεργασία με τη Διεύθυνση Οικονομικού του ΥΕΚΑΠ, επιτεύχθηκε **μερική ανακατανομή** των πιστώσεων, ώστε να καλυφθούν αποτελεσματικότερα οι λειτουργικές δαπάνες των Υπηρεσιών,
- Εισηγήθηκε για την ορθολογικότερη κατανομή στις Υπηρεσίες του Σ.ΕΠ.Ε. πανελλαδικά των εγκριθέντων ποσών του προϋπολογισμού του **2013**, μέσω **επιτροπικών ενταλμάτων** για τα 4 τρίμηνα του **2013**,
- Συγκέντρωση, καταγραφή και αξιολόγηση των αιτημάτων όλων των Υπηρεσιών για το **2013** με βάση τις διαθέσιμες πιστώσεις που υπήρχαν ανά ΚΑΕ,
- Έγιναν εισηγήσεις για μεταφορά πιστώσεων από τον **ΚΑΕ 3714** (20% προστίμων), βάσει της ΚΥΑ 4691/1491-23/3/2012 στους ΚΑΕ εξόδων του ΣΕΠΕ. Συγκεκριμένα, το 2013 εισέρευσαν πιστώσεις ύψους 1.499.000€,
- Εστάλησαν εγκύκλιοι με κατευθύνσεις για τη σωστή εκτέλεση του προϋπολογισμού του 2013 προς όλες τις Υπηρεσίες,
- Συγκεντρώθηκαν μηνιαία στοιχεία για τις ανεξόφλητες υποχρεώσεις και το μητρώο δεσμεύσεων των υπηρεσιών του ΣΕΠΕ και στη συνέχεια, εστάλησαν μηνιαίοι

συγκεντρωτικοί πίνακες με το Μητρώο Δεσμεύσεων των Υπηρεσιών του ΣΕΠΕ προς τη Δ/νση Οικονομικού και

- Έγινε υποβολή του πίνακα προγραμματισμού για το **ΠΔΕ 2013** και εισηγήσεις για κατανομές- χρηματοδοτήσεις των συγχρηματοδοτούμενων έργων που υλοποιεί το ΣΕΠΕ.

## **2. ΤΜΗΜΑ ΝΟΜΙΚΗΣ ΥΠΟΣΤΗΡΙΞΗΣ**

- Συνεργασία με τις αρμόδιες Διευθύνσεις του ΥΕΚΑΠ με στόχο την ενιαία και ομοιόμορφη εφαρμογή των διατάξεων της εργατικής νομοθεσίας από τις Υπηρεσίες του ΣΕΠΕ.
- Σύνταξη και αποστολή εγκυκλίων σχετικά με θέματα που άπτονται της ομαλής λειτουργίας των Περιφερειακών Υπηρεσιών:
  - διευκρινίσεις σχετικά με την εφαρμογή των άρθ. 77-94 του Ν. 4052/2012
  - χορήγηση αδειών σύμφωνα με τον Υπαλληλικό Κώδικα
  - διευκρινίσεις σχετικά με την επιβολή προστίμων μετά τη δημοσίευση του Ν. 4144/2013
  - υποδείγματα πράξεων επιβολής προστίμου για τις ευθέως αποδεικνυόμενες παραβάσεις
  - εφαρμοστέο νομοθετικό καθεστώς για την επιβολή προστίμου (κανόνες που εφαρμόζονται όταν το θεσμικό πλαίσιο έχει δεχθεί αλλαγές κατά το χρόνο που μεσολαβεί ανάμεσα στην τέλεση της παράβασης και την επιβολή της διοικητικής κύρωσης)
  - διευκρινίσεις σχετικά με θέματα αποφάσεων Διοικητικού Πρωτοδικείου (ποιες είναι εκκλητές - πώς κινούμαστε για την αναζήτηση τελεσιδικίας και για την αναζήτηση δικαστικών αποφάσεων σε υποθέσεις προσφυγών όπου το ελληνικό Δημόσιο εκπροσωπήθηκε από τον Προϊστάμενο της Υπηρεσίας του Σ.Ε.Π.Ε. που εξέδωσε το πρόστιμο ή για παλαιότερες υποθέσεις στις οποίες η εκπροσώπηση έγινε από το Νομικό Συμβούλιο του Κράτους)
- Απαντήσεις σε έγγραφα ερωτήματα των Περιφερειακών Υπηρεσιών επί θεμάτων λειτουργίας του Σ.Ε.Π.Ε.
- Καθημερινή τηλεφωνική επαφή με τις Περιφερειακές Υπηρεσίες, για παροχή νομικών συμβουλών, πληροφοριών και διευκρινίσεων επί θεμάτων λειτουργίας του Σώματος και εργατικής νομοθεσίας.
- Συμμετοχή στην παρακολούθηση της Συστημικής Παρέμβασης 7 «Αναβάθμιση των μηχανισμών επιτήρησης της αδήλωτης εργασίας».
- Υποστήριξη των υπευθύνων έργων, των Επιτροπών και των ομάδων εργασίας στο πλαίσιο υλοποίησης των συγχρηματοδοτούμενων έργων του ΕΣΠΑ (σε περιπτώσεις υποβολής προσφυγών, αιτήσεων ασφαλιστικών μέτρων, κτλ).
- Συμμετοχή στον ανασχεδιασμό της στρατηγικής του Σ.Ε.Π.Ε. μετά τα ευρήματα και τις συστάσεις του Διεθνούς Γραφείου Εργασίας καθώς και στο Σχέδιο Δράσης που εκπόνησε το Σ.Ε.Π.Ε. Συμμετοχή στην υλοποίηση του Σχεδίου Δράσης και συγκεκριμένα στο έργο της υπο-ομάδας «Αποτίμηση Έργου», που έγκειται στη βελτίωση του υπάρχοντος συστήματος στοχοθεσίας και στη δημιουργία κατάλληλων δεικτών

μέτρησης αποδοτικότητας και αποτελεσματικότητας έτσι ώστε να αποτυπώνεται ορθά το έργο των Επιθεωρητών και γενικότερα των υπηρεσιών του Σ.Ε.Π.Ε.

- Συνεργασία με τις Διευθύνσεις Προγραμματισμού και Συντονισμού καθώς και με το Γραφείο του Ειδικού Γραμματέα με στόχο την ολοκληρωμένη αντιμετώπιση θεμάτων που αφορούν τη λειτουργία του ΣΕΠΕ καθώς και θεμάτων που αφορούν την εφαρμογή της εργατικής νομοθεσίας.
- Ενέργειες για την ολοκλήρωση της διαδικασίας είσπραξης από το Ελληνικό Δημόσιο πράξης επιβολής προστίμου /Επικοινωνία με τη ΓΕΝΙΚΗ Δ/ΝΣΗ ΦΟΡΟΛΟΓΙΚΩΝ ΕΛΕΓΧΩΝ.
- Υποστήριξη Επιθεωρητών Εργασίας κατά των οποίων έχει ασκηθεί ή ενδέχεται να ασκηθεί ποινική δίωξη για παράβαση καθήκοντος.
- Αλληλογραφία με το γραφείο Νομικού Συμβούλου του ΥΕΚΑΠ και το Διοικητικό Πρωτοδικείο Αθηνών. Αποστολή, κατόπιν κλήσης του ανωτέρω δικαστηρίου, των οικείων φακέλων δικογραφίας στις παραπάνω Υπηρεσίες για την εκδίκαση αιτήσεων αναστολής και προσφυγών κατά επιβληθέντων προστίμων.
- Αποστολή (επιστροφή), κατόπιν κλήσης δικαστηρίου, των οικείων φακέλων δικογραφίας που τηρούνται στο Τμήμα Νομικής Υποστήριξης στις ΔΚΕ και στα ΚΕ.Π.Ε.Κ., προκειμένου να διαβιβαστούν στο Διοικητικό Πρωτοδικείο Αθηνών (τήρηση νέας διαδικασίας αποστολής του διοικητικού φακέλου στο Δικαστήριο, κατ' εφαρμογή του άρθ. 326 παρ. 4 του Ν. 4072/2012).
- Μέριμνα για την εκκαθάριση των διοικητικών φακέλων των υποθέσεων που αφορούν σε προσφυγές που ασκήθηκαν κατά πράξεων επιβολής προστίμου του ΣΕΠΕ, μετά την περάτωση της δικαστικής διαδικασίας και την έκδοση πιστοποιητικού τελεσιδικίας.
- Συγκέντρωση, μελέτη και αποστολή στις Περιφερειακές Υπηρεσίες δικαστικών αποφάσεων που εκδόθηκαν επί προσφυγών, κατά πράξεων επιβολής προστίμων και ενημέρωση σχετικού αρχείου του Τμήματος.
- Μέριμνα για την υποβολή στο Γραφείο Νομικού Συμβούλου του Υπουργείου Εργασίας, Κοινωνικής Ασφάλισης και Πρόνοιας των απόψεων των Διευθύνσεων του Υπουργείου και των Υπηρεσιών του ΣΕΠΕ, σχετικά με τις αγωγές και τις αιτήσεις ασφαλιστικών μέτρων, που ασκήθηκαν κατά του Ελληνικού Δημοσίου, εκ μέρους απασχολούμενων στις παραπάνω Υπηρεσίες, στο πλαίσιο εκτέλεσης προγράμματος απόκτησης εργασιακής εμπειρίας (stage).

### **3. ΤΜΗΜΑ ΤΕΧΝΙΚΗΣ ΥΠΟΣΤΗΡΙΞΗΣ**

Το Σ.Ε.Π.Ε. του Υπουργείου Εργασίας και Κοινωνικής Ασφάλισης έχει ως κύρια αποστολή την εφαρμογή των διατάξεων της εργατικής νομοθεσίας στους χώρους εργασίας (επιχειρήσεις, εργοστάσια, τεχνικά έργα κ.λπ.), τη διασφάλιση της εργασιακής ειρήνης, τη βελτίωση των συνθηκών εργασίας, την έρευνα των εργατικών ατυχημάτων κ.λπ.. Τα ανωτέρω υλοποιούνται μέσω της ελεγκτικής δράσης του Σώματος Επιθεώρησης Εργασίας στους χώρους εργασίας. Δια τούτο η κυριότερη μέριμνα και δύο από τους βασικότερους στόχους του Τμήματος Τεχνικής Υποστήριξης είναι ο προγραμματισμός, η εκτέλεση και η διαρκής παρακολούθηση όλων των ενεργειών που απαιτούνται, ώστε όλες οι Υπηρεσίες του Σ.Ε.Π.Ε. να **έχουν στη διάθεσή τους υπηρεσιακά αυτοκίνητα και να στεγάζονται σε κτιριακές εγκαταστάσεις και υποδομές οι οποίες να καλύπτουν τις ιδιαίτερες ανάγκες τους** και να ανταποκρίνονται στις υποχρεώσεις τους ως προς την εξυπηρέτηση του ελεγκτικού έργου και των πολιτών. Επιπλέον, βασική μέριμνα του Τμήματος είναι και η διαρκής προσπάθεια για ορθολογική κατανομή και σωστή λειτουργία του συνόλου του υλικοτεχνικού

εξοπλισμού (Η/Υ και συναφής εξοπλισμός, τηλεπικοινωνίες, κ.λ.π.) και ο σωστός προγραμματισμός για την προμήθεια νέου εξοπλισμού.

### 3.1 Υπηρεσιακά αυτοκίνητα

- Καθ' όλη τη διάρκεια του **2013**, από το Τμήμα της Τεχνικής Υποστήριξης έγινε διαρκής προσπάθεια υπό μορφή συνδρομής προς όλες τις λοιπές εμπλεκόμενες Δημόσιες Υπηρεσίες για την ολοκλήρωση των διαδικασιών του διαγωνισμού από το Υπουργείο Οικονομίας Ανταγωνιστικότητας και Ναυτιλίας (Γενική Γραμματεία Εμπορίου), σε συνεργασία με τη Διεύθυνση Οικονομικού του ΥΕΚΑΠ, αναφορικά με το μείζον ζήτημα της προμήθειας **εξήντα (60)** επιβατικών αυτοκινήτων μέχρι 1400cc με τη διαδικασία της χρηματοδοτικής μίσθωσης (LEASING), τα οποία προβλέπεται να διατεθούν στη συνέχεια στο Σ.ΕΠ.Ε. για τον εφοδιασμό όλων των Υπηρεσιών του με υπηρεσιακά αυτοκίνητα. Οι διαδικασίες του διαγωνισμού ολοκληρώθηκαν στο τέλος του έτους 2013 επιτυχώς, με αποτέλεσμα τα εν λόγω αυτοκίνητα να μπορούν να διατεθούν στις Υπηρεσίες του ΣΕΠΕ το αργότερο μέχρι τις αρχές Ιουνίου 2014 (συμβατική προθεσμία παράδοσης).
- Ολοκληρώθηκε ο διαγωνισμός για την αγορά δύο (2) νέων αυτοκινήτων για την κάλυψη επειγουσών υπηρεσιακών αναγκών μέσω Πρόχειρου Διαγωνισμού, ο οποίος διεξήχθη υπό την εποπτεία και την αρωγή της Διεύθυνσης Οικονομικού του Υπουργείου. Τα 2 νέα αυτοκίνητα παρεδόθησαν στο ΣΕΠΕ από τον ανάδοχο στις αρχές Μαρτίου του 2014.
- Διαρκής Ενημέρωση και επεξήγηση της ισχύουσας Νομοθεσίας υπό μορφή οδηγιών και συστάσεων και απαντήσεων σε ερωτήματα προς όλες τις Υπηρεσίες του Σ.ΕΠ.Ε, σχετικά με τα υπηρεσιακά αυτοκίνητα (αντιμετώπιση τροχαίων ατυχημάτων, διαδικασίες έκδοσης μη συμβατικών πινακίδων κυκλοφορίας, ενέργειες για την απόκτηση οχημάτων από τον Ο.Δ.Δ.Υ., αιτήματα εξαίρεσης από την υποχρεωτική απόσυρση των ενεργοβόρων αυτοκινήτων μεγάλου κυβισμού μέχρι να γίνει προμήθεια νέων κ.λ.π.).
- Ενέργειες σε κεντρικό επίπεδο για τη έκδοση άδειας κίνησης των υφιστάμενων υπηρεσιακών αυτοκινήτων ανά την Επικράτεια πέραν των εργασίμων ωρών και ημερών, με δεδομένη την αρμοδιότητα του Σ.ΕΠ.Ε. για διενέργεια επιθεωρήσεων στους χώρους εργασίας από τους Επιθεωρητές Εργασίας όλο το εικοσιτετράωρο
- Παρακολούθηση της κίνησης και της εν γένει τεχνικής και διαχειριστικής λειτουργίας του Υπηρεσιακού αυτοκινήτου της Κ.Υ. του Σ.ΕΠ.Ε. μάρκας FORD FIESTA, με βάση τις προβλέψεις της ισχύουσας νομοθεσίας.

### 3.2 Στέγαση Υπηρεσιών

- Προκειμένου να εφαρμοστεί η **παράγραφος 10 του άρθρου 17 του Ν. 3996/2011 («στέγαση των Υπηρεσιών του Σ.ΕΠ.Ε. σε κτήρια Δημόσιων Υπηρεσιών»)**, ξεκίνησε μια προσπάθεια πανελλαδικού σχεδιασμού για την αξιοποίηση των υπαρχόντων δημοσίων κτιρίων για τη στέγαση όλων των Υπηρεσιών. Προς την κατεύθυνση αυτή έγιναν ενέργειες για ολόκληρη την Επικράτεια, κυρίως δε προς την κατεύθυνση της μεταστέγασης σε κτίρια που ανήκουν στον Ο.Α.Ε.Δ. και μεταβιβάστηκαν σε αυτόν εντός του 2012 από τους καταργούμενους Οργανισμούς της Εργατικής Εστίας και της Εργατικής Κατοικίας ώστε να καταστεί δυνατή η άμεση μετεγκατάσταση σε αυτές των κατά τόπους Υπηρεσιών Επιθεώρησης Εργασίας. Έχοντας ως κύριο στόχο την κατά το δυνατόν μεγαλύτερη εξοικονόμηση δαπανών από τον Κρατικό Προϋπολογισμό, η μοναδική προϋπόθεση που τέθηκε από την πλευρά μας, ήταν αποκλειστικά η ικανοποιητική κάλυψη των στεγαστικών αναγκών των Υπηρεσιών. Για το σκοπό αυτό

και προκειμένου να υπάρξει ορθολογικός σχεδιασμός σε τοπικό επίπεδο, υποβλήθηκαν νέα σχετικά αιτήματα για τεχνικοοικονομική αξιολόγηση των δυνατοτήτων προς τη Διοίκηση του ΟΑΕΔ και επί τους παρόντος βρισκόμαστε στο στάδιο των αποφάσεων υλοποίησης. Μέσα στο 2013 υλοποιήθηκε η μεταστέγαση της **Κεντρικής Υπηρεσίας του ΣΕΠΕ και του ΚΕΠΕΚ Αθηνών και Κρήτης** στο συγκρότημα των δύο κτιρίων επί της οδού Αγησιλάου 10 (όπου είχε ήδη μεταστεγαστεί το Τμήμα Κοινωνικής Επιθεώρησης Δυτικού Τομέα Αθηνών περί τα τέλη Δεκεμβρίου 2012), καθώς και η μεταστέγαση της **Περιφερειακής Διεύθυνσης Κοινωνικής Επιθεώρησης Αθηνών και του Τμήματος Κοινωνικής Επιθεώρησης Ανατολικού Τομέα Αθηνών** στο 2<sup>ο</sup> όροφο του κτιρίου της οδού Πατησίων 37.

- Εκπονήθηκε τεχνικοοικονομική μελέτη σκοπιμότητας αναφορικά με τη μεταστέγαση της **Περιφερειακής Διεύθυνσης του ΚΕΠΕΚ Μακεδονίας – Θράκης** και όλων των Υπηρεσιών της **Περιφερειακής Διεύθυνσης Κοινωνικής Επιθεώρησης Κεντρικής Μακεδονίας** που εδρεύουν στο Νομό Θεσσαλονίκης σε τρεις (3) διαφορετικές κτιριακές υποδομές. Στα τέλη του 2013 εκδόθηκε η σχετική Υπουργική Απόφαση για τη μεταστέγαση των δύο από τις ανωτέρω Υπηρεσίες μας σε δύο (2) αντίστοιχες υποδομές και συγκεκριμένα η μεταστέγαση του **Τμήματος Κοινωνικής Επιθεώρησης Ανατολικού Τομέα Θεσσαλονίκης και της Περιφερειακής Διεύθυνσης του ΚΕΠΕΚ Μακεδονίας – Θράκης**.
- Έγιναν ενέργειες και μετά από μελέτη και εξέταση όλων των υποβαλλόμενων στοιχείων, εγκρίθηκαν οι αιτήσεις νέας στέγασης και τα κτιριολογικά προγράμματα τεσσάρων (4) Περιφερειακών Υπηρεσιών του Σ.ΕΠ.Ε. των οποίων τα μισθωτικά συμβόλαια ήταν υπό λήξη ούτως ώστε σε συνεργασία με τις κατά τόπους Κτηματικές Υπηρεσίες οι εν λόγω Υπηρεσίες να κινήσουν τις διαδικασίες μεταστέγασης είτε σε δημόσια κτίρια, ή σε νέα κτίρια ή ακόμη και να ανανεώσουν τα υφιστάμενα μισθωτήρια εφόσον το τελευταίο αποτελεί την πλέον συμφέρουσα λύση.

### 3.3 Θέματα Τεχνικής και Υλικοτεχνικής Υποστήριξης των Περιφερειακών Υπηρεσιών του Σ.ΕΠ.Ε.

- Εισηγήσεις, κατευθύνσεις και οδηγίες προς τις Περιφερειακές Υπηρεσίες του Σ.ΕΠ.Ε., αναφορικά με την επίλυση θεμάτων και προβλημάτων που αφορούν την ομαλή και οικονομική τηλεφωνική και σύνδεσή τους, καθώς και τη σύνδεσή τους στο διαδίκτυο. Επιπλέον εδόθησαν κατευθύνσεις, οδηγίες και τεχνική υποστήριξη αναφορικά με τη σωστή λειτουργία και την ανάπτυξη των υφιστάμενων πληροφοριακών συστημάτων καθώς και για όλα τα ζητήματα τα σχετικά με την υλοποίηση των απαραίτητων προμηθειών πάσης φύσεως τεχνικού εξοπλισμού.
- Προμήθεια τριάντα τριών (33) νέων Η/Υ για την κατά το δυνατόν εξυπηρέτηση των τεράστιων αναγκών των Υπηρεσιών του ΣΕΠΕ σε Ηλεκτρονικούς Υπολογιστές με την αρωγή και υποστήριξη της Διεύθυνσης Οικονομικού του Υπουργείου.

### 3.4 Θέματα Τεχνικής Υποστήριξης της Κεντρικής Υπηρεσίας του Σ.ΕΠ.Ε.

- Τεχνική υποστήριξη των γραφείων της Κ.Υ. του Σ.ΕΠ.Ε., αναφορικά με δράσεις και ενέργειες για την επισκευή και συντήρηση των κτιριακών υποδομών των γραφείων και ιδιαίτερα του ηλεκτρομηχανολογικού, ηλεκτρονικού και λοιπού δομικού εξοπλισμού (ηλεκτρικές εγκαταστάσεις, υδραυλικές εγκαταστάσεις, συστήματα πυροπροστασίας και πυρανίχνευσης, κεντρικά και ατομικά συστήματα ψύξης- θέρμανσης κ.λ.π.)



- Τεχνική υποστήριξη της Κ.Υ. του Σ.ΕΠ.Ε., αναφορικά με δράσεις και ενέργειες για την επισκευή, συντήρηση και προμήθεια του απαραίτητου εξοπλισμού εργασίας (τηλεφωνικό κέντρο, φωτοτυπικά μηχανήματα, τηλεφωνικές συνδέσεις, FAX, κ.λπ.)
- Μέριμνα για τη σωστή λειτουργία, τον εμπλουτισμό με νέα προγράμματα και τεχνική υποστήριξη των διαθέσιμων ηλεκτρονικών υπολογιστών της Κεντρικής Υπηρεσίας. Σημειώνεται, ότι η Κεντρική Υπηρεσία του Σ.ΕΠ.Ε. έχει ενταχθεί στο έργο «ΣΥΖΕΥΞΙΣ» με οφέλη τόσο σε επίπεδο εξοικονόμησης πόρων όσο και σε επίπεδο άμεσης και ταχείας πρόσβασης σε μεγάλο όγκο πληροφοριών.
- Μέριμνα για την προμήθεια νέων ηλεκτρονικών υπολογιστών.
- Στην Υπηρεσία υπήρχαν ηλεκτρονικές συσκευές, όπως μονάδες Η/Υ, οθόνες, εκτυπωτές, φωτοτυπικά μηχανήματα κ.λπ., τα οποία είχαν υποστεί βλάβες και για τα περισσότερα από αυτά η επισκευή ήταν αδύνατη ή ασύμφορη. Για το σκοπό αυτό, συγκροτήθηκε επιτροπή η οποία έλεγξε, κατέγραψε και ολοκλήρωσε τη διαδικασία για την προώθηση προς ανακύκλωση των ανωτέρω συσκευών, σύμφωνα με την προβλεπόμενη διαδικασία
- Συλλογή άχρηστου χαρτιού, μπαταριών, μελανιών εκτυπωτών κ.λπ. της Υπηρεσίας και διάθεσή τους προς ανακύκλωση.

#### **4. ΑΥΤΟΤΕΛΕΣ ΓΡΑΦΕΙΟ ΕΝΗΜΕΡΩΣΗΣ, ΥΠΟΔΟΧΗΣ, ΑΞΙΟΛΟΓΗΣΗΣ ΚΑΙ ΔΙΑΧΕΙΡΙΣΗΣ ΚΑΤΑΓΓΕΛΙΩΝ - ΤΗΛΕΦΩΝΙΚΗ ΓΡΑΜΜΗ ΚΑΤΑΓΓΕΛΙΩΝ 15512)**

Κατά το έτος **2013** η τηλεφωνική γραμμή καταγγελιών **15512**, του Σώματος Επιθεώρησης Εργασίας, η οποία αφορά επώνυμες ή ανώνυμες καταγγελίες σχετικά με παραβάσεις εργατικής νομοθεσίας και αδήλωτης εργασίας, δέχθηκε **1.684** τηλεφωνικές καταγγελίες.

Το μεγαλύτερο ποσοστό των καταγγελιών αφορούσε περιπτώσεις μη καταβολής δεδουλευμένων, υπερωριακής απασχόλησης χωρίς τις αντίστοιχες αποδοχές, αδήλωτης και ανασφάλιστης εργασίας, μη καταβολή δώρου Χριστουγέννων και Πάσχα καθώς και μη καταβολή επιδόματος αδείας. Επίσης υποβλήθηκαν και καταγγελίες για παραβάσεις διατάξεων που αφορούν την ασφάλεια και υγεία των εργαζομένων.

Οι καταγγελίες διαβιβάζονται μέσω e-mail στις αρμόδιες περιφερειακές υπηρεσίες του Σώματος Επιθεώρησης Εργασίας ή στην Υπηρεσία Ειδικών Επιθεωρητών Εργασίας, ελέγχονται, και σε περιπτώσεις που διαπιστώνονται παραβάσεις της εργατικής νομοθεσίας, επιβάλλονται από τους Επιθεωρητές οι προβλεπόμενες διοικητικές ή/και υποβάλλονται μηνύσεις.

Στο πλαίσιο του Επιχειρησιακού Προγράμματος «Ψηφιακή Σύγκλιση» έχει ενταχθεί το έργο «Ανάπτυξη και εγκατάσταση του ΟΠΣ ΣΕΠΕ», μέρος των εφαρμογών του οποίου σχετίζεται με τη μετεξέλιξη της τηλεφωνικής γραμμής 15512 σε Αυτοτελές Γραφείο Ενημέρωσης, Υποδοχής, Αξιολόγησης και Διαχείρισης Καταγγελιών, βάσει του Ν.3996/2011, με βασικό έργο την ενημέρωση εργαζομένων και εργοδοτών για τα δικαιώματα και τις υποχρεώσεις τους, την υποδοχή και αξιολόγηση των καταγγελιών και την διαβίβασή τους στις αρμόδιες περιφερειακές Υπηρεσίες.

Η τηλεφωνική γραμμή καταγγελιών λειτουργεί καθημερινά με μόνιμο προσωπικό της Κεντρικής Υπηρεσίας του Σ.ΕΠ.Ε. από τις **08:00 π.μ. έως 15:00 μ.μ.** ενώ η απογευματινή βάρδια **15:00 μ.μ έως 17:00 μ.μ** υποστηρίζεται από υπαλλήλους της Κεντρικής Υπηρεσίας του Υπουργείου Εργασίας.

## ΔΕΥΤΕΡΟ ΜΕΡΟΣ ΠΡΟΓΡΑΜΜΑΤΙΣΜΟΣ ΔΡΑΣΗΣ ΤΟΥ Σ.ΕΠ.Ε. ΓΙΑ ΤΟ ΕΤΟΣ 2014

### **Α. ΠΡΟΓΡΑΜΜΑΤΙΣΜΟΣ ΔΡΑΣΗΣ ΕΠΙΘΕΩΡΗΣΗΣ ΑΣΦΑΛΕΙΑΣ ΚΑΙ ΥΓΕΙΑΣ ΣΤΗΝ ΕΡΓΑΣΙΑ**

*Προγραμματισμός δράσης των περιφερειακών υπηρεσιών Επιθεώρησης Ασφάλειας και Υγείας στην Εργασία και της Δ/σης Προγραμματισμού και Συντονισμού Τεχνικής και Υγειονομικής Επιθεώρησης της Κεντρικής Υπηρεσίας του Σ.ΕΠ.Ε..*

#### **1. Γενικά**

Το ετήσιο πρόγραμμα δράσης του Σ.ΕΠ.Ε. καταρτίζεται κάθε χρόνο από τη Δ/ση Προγραμματισμού και Συντονισμού Τεχνικής και Υγειονομικής Επιθεώρησης της Κεντρικής Υπηρεσίας του, μετά από διαβούλευση με εκπροσώπους των εργαζομένων και εργοδοτών, στα πλαίσια του **Συμβουλίου Κοινωνικού Ελέγχου Επιθεώρησης Εργασίας (Σ.Κ.Ε.Ε.Ε.)**.

Για την κατάρτιση του προγραμματισμού ελεγκτικής δράσης των περιφερειακών υπηρεσιών Ασφάλειας και Υγείας στην Εργασία και την κατανομή των ελέγχων ανά κλάδο οικονομικής δραστηριότητας για το έτος 2014 ελήφθησαν υπόψη:

- τα συμπεράσματα από τη στατιστική επεξεργασία των στοιχείων, που απέστειλαν στη Δ/ση Προγραμματισμού & Συντονισμού της Κεντρικής Υπηρεσίας του Σ.ΕΠ.Ε. οι Περιφερειακές Υπηρεσίες Επιθεώρησης Α.Υ.Ε., αναφορικά με τις διαπιστωθείσες κατά τους ελέγχους ελλείψεις μέτρων ασφαλείας ανά κλάδο οικονομικής δραστηριότητας, τις επιβληθείσες κυρώσεις και τα διερευνηθέντα εργατικά ατυχήματα
- οι προτάσεις των Περιφερειακών Υπηρεσιών αναφορικά με την κατανομή των ελέγχων ανά κλάδο οικονομικής δραστηριότητας και την πραγματοποίηση στοχευμένων προγραμμάτων ελέγχων, βάσει των γεωγραφικών χαρακτηριστικών και των αναπτυξιακών ιδιαιτεροτήτων των επί μέρους περιοχών που υπάγονται στην αρμοδιότητα κάθε Περιφερειακής Υπηρεσίας
- οι μεταβολές στις μορφές εργασίας και στον τομέα της τεχνολογίας και των μεθόδων παραγωγής και τέλος
- ο αριθμός των υπηρετούντων Επιθεωρητών ανά ΚΕ.Π.Ε.Κ. για τον προσδιορισμό του αριθμού των ελέγχων.

#### **2. Ετήσιες δράσεις 2014**

Στον προγραμματισμό της ελεγκτικής δράσης προβλέπεται η διενέργεια, από κάθε περιφερειακή υπηρεσία Επιθεώρησης Ασφάλειας και Υγείας στην Εργασία (ΚΕ.Π.Ε.Κ. και Τμήματα Τεχνικής και Υγειονομικής Επιθεώρησης), ελέγχων σ' όλους τους κλάδους επαγγελματικής δραστηριότητας, ανάλογα κυρίως με την επικινδυνότητα και παραβατικότητα που εμφανίζει κάθε κλάδος, σύμφωνα και με τα στατιστικά στοιχεία των προηγούμενων ετών.

Ακόμη, οι υπηρεσίες Επιθεώρησης Ασφάλειας και Υγείας στην Εργασία θα συμβάλλουν, στα πλαίσια των αρμοδιοτήτων τους, στον έλεγχο τήρησης της ασφαλιστικής νομοθεσίας για την αποτροπή της αδήλωτης εργασίας.

Στον **Πίνακα 4** παρουσιάζεται ο προγραμματισμένος αριθμός ελέγχων ανά κλάδο οικονομικής δραστηριότητας, που καθορίστηκε από τη Δ/ση Προγραμματισμού και Συντονισμού Τεχνικής και Υγειονομικής Επιθεώρησης της Κ.Υ. του Σ.ΕΠ.Ε. με βάση τον

αριθμό των υπηρετούντων Επιθεωρητών Ασφάλειας και Υγείας στην Εργασία και σύμφωνα με τις προτάσεις των περιφερειακών υπηρεσιών.

**ΠΙΝΑΚΑΣ 4**

<b>ΚΩΔΙΚΟΣ ΚΛΑΔΟΥ</b>	<b>ΠΕΡΙΓΡΑΦΗ ΚΛΑΔΩΝ ΟΙΚΟΝΟΜΙΚΗΣ ΔΡΑΣΤΗΡΙΟΤΗΤΑΣ (ανά διψήφιο κωδικό σύμφωνα με ΣΤΑΚΟΔ-2008)</b>	<b>ΕΛΕΓΧΟΙ</b>
10	Βιομηχανία Τροφίμων	<b>1.438</b>
11	Ποτοποιία	<b>89</b>
13	Παραγωγή κλωστοϋφαντουργικών υλών	<b>44</b>
14	Κατασκευή ειδών ένδυσης	<b>132</b>
16	Βιομηχανίες Ξύλου-Προϊόντα από Ξύλο και Φελλό (εκτός επίπλων)-Καλαθοποιία	<b>104</b>
17	Χαρτοποιία & κατασκευή χάρτινων προϊόντων	<b>110</b>
19	Παραγωγή οπτάνθρακα & προϊόντων διύλισης πετρελαίου	<b>55</b>
20	Παραγωγή χημικών ουσιών και προϊόντων	<b>154</b>
22	Κατασκευή προϊόντων από ελαστικό (καουτσούκ) και πλαστικές ύλες	<b>133</b>
23	Παραγωγή άλλων μη μεταλλικών ορυκτών προϊόντων	<b>220</b>
24	Παραγωγή Βασικών Μετάλλων	<b>58</b>
25	Κατασκευή μεταλλικών προϊόντων πλην μηχανημάτων και ειδών εξοπλισμού	<b>432</b>
27	Κατασκευή ηλεκτρολογικού εξοπλισμού	<b>55</b>
28	Κατασκευή μηχανημάτων και ειδών εξοπλισμού π.δ.κ.α.	<b>122</b>
30	Κατασκευή λοιπού εξοπλισμού μεταφορών	<b>792</b>
31	Κατασκευή επίπλων	<b>175</b>
33	Επισκευή & εγκατάσταση μηχανημάτων & εξοπλισμού	<b>141</b>
35	Παροχή ηλεκτρικού ρεύματος, φυσικού αερίου, ατμού & κλιματισμού	<b>258</b>
36	Συλλογή, επεξεργασία & παροχή νερού	<b>58</b>
38	Συλλογή, επεξεργασία & διάθεση αποβλήτων. Ανάκτηση υλικών	<b>207</b>
41-42-43	Κατασκευές	<b>4.178</b>

45	Χονδρικό & Λιανικό εμπόριο. Επισκευή οχημάτων & μοτοσυκλετών	547
46	Χονδρικό εμπόριο εκτός οχημάτων & μοτοσυκλετών	651
47	Λιανικό εμπόριο εκτός οχημάτων & μοτοσυκλετών	4.495
49	Χερσαίες και μέσω αγωγών μεταφορές	329
52	Αποθήκευση & υποστηρικτικές προς τη μεταφορά δραστηριότητες	469
53	Ταχυδρομικές & ταχυμεταφορικές δραστηριότητες	185
55	Καταλύματα	819
56	Δραστηριότητες υπηρεσιών εστίασης	1.753
61	Τηλεπικοινωνίες	222
64	Χρηματοπιστωτικές Υπηρεσίες πλην Ασφαλιστικών δραστηριοτήτων-Συνταξ. Ταμείων	447
78	Απασχόληση	23
80	Παροχή προστασίας και έρευνας	152
81	Παροχή υπηρεσιών σε κτίρια & εξωτερικούς χώρους	318
84	Δημόσια Διοίκηση και Άμυνα. Υποχρεωτική Κοινωνική ασφάλιση	383
85	Εκπαίδευση	208
86	Υγεία	387
00	Λοιποί κλάδοι	3.094
<b>ΣΥΝΟΛΟ ΕΛΕΓΧΩΝ</b>		<b>23.448</b>

Παρατίθενται κατωτέρω οι τομείς ελεγκτικής και ενημερωτικής δράσης στους οποίους θα δοθεί προτεραιότητα.

### 2.1 Έλεγχοι στον κατασκευαστικό κλάδο

Η συνεχιζόμενη, μεγάλη συγκριτικά με το μέσο όρο, πτώση της δραστηριότητας του κλάδου (35,8% κατ' όγκο το έτος) είχε ως επακόλουθο **να επικρατήσουν σ' αυτόν μορφές απασχόλησης σε ευκαιριακή / περιστασιακή βάση και το γεγονός αυτό δεν συνέβαλε και δεν συμβάλλει στην προώθηση της επαγγελματικής ασφάλειας & υγείας**. Τα θανατηφόρα εργατικά ατυχήματα αυξήθηκαν μετά από έτη συνεχούς πτωτικής πορείας και μάλιστα σημειώθηκαν ως επί το πλείστον σε εργασίες με τέτοια κλίμακα μεγέθους και γεωγραφική διασπορά, ώστε η πιθανότητα και δυνατότητα προληπτικού ελέγχου τους από τις επιθεωρήσεις ασφάλειας & υγείας στην εργασία να είναι εξαιρετικά περιορισμένη, όπως

έχει ήδη αναφερθεί ανωτέρω στην ενότητα για τον γενικό απολογισμό της ελεγκτικής δραστηριότητας κατά το έτος **2013**. Για την αποτροπή της επιδείνωσης ή / και την βελτίωση της κατάστασης, προπαντός όταν επανέλθει ο κλάδος των κατασκευών σε θετικό δείκτη ανάπτυξης, επιβάλλεται ο κατά το δυνατόν συχνότερος έλεγχος των εργοταξίων, όπως και των ομάδων προσώπων που δραστηριοποιούνται στα αντίστοιχα οικοδομικά / τεχνικά έργα ως προς την τήρηση των υποχρεώσεών τους βάσει της νομοθεσίας για την ασφάλεια & υγεία στα οικοδομικά & τεχνικά έργα. Για το λόγο αυτό, το έτος **2014** θα κατανεμηθεί στον εν λόγω κλάδο σημαντικό ποσοστό ελέγχων.

## **2.2 Έλεγχοι στη Ναυπηγοεπισκευαστική Ζώνη Πειραιά-Δραπετσώνας-Κερατσινίου-Περάματος-Σαλαμίνας**

Πρόκειται να συνεχιστούν οι εν λόγω συστηματικοί έλεγχοι, σε καθημερινή βάση, από τις 2 Μικτές Επιτροπές Ελέγχου.

## **2.3 Έλεγχοι στους λοιπούς κλάδους οικονομικής δραστηριότητας**

Όσον αφορά τους ελέγχους στους υπόλοιπους κλάδους, εκτός των στοχευμένων ελέγχων που αναφέρονται στη συνέχεια, θα δίνεται προτεραιότητα στον έλεγχο των επιχειρήσεων και των εργασιών που ανήκουν στην Α' και Β' κατηγορία επικινδυνότητας (Ν 3850/2010) και παρουσιάζουν σύμφωνα με τα στοιχεία των ΚΕΠΕΚ στατιστικά μεγαλύτερη από το μέσο όρο συχνότητα ατυχημάτων (Κατασκευή μεταλλικών προϊόντων, ΣΤΑΚΟΔ 25, αποθήκευση και υποστηρικτικές προς τη μεταφορά δραστηριότητες, όπως μεταφορές και αποθήκευση υγρών και αερίων καυσίμων και αποθήκες μετά ψύξεως, ΣΤΑΚΟΔ 52) καθώς και στον έλεγχο επιχειρήσεων που εξαιτίας των ιδιαίτερων συνθηκών που ισχύουν στη χώρα μας, παρουσιάζουν αυξητική τάση όγκου εργασιών.

## **2.4 Προγράμματα στοχευμένων ελέγχων**

### **α. Για το πρώτο εξάμηνο του έτους**

Για το πρώτο εξάμηνο του έτους έχουν σχεδιαστεί προγράμματα ελέγχων στις εξής κατηγορίες επιχειρήσεων:

- **Πρόγραμμα ελέγχων σε Βιομηχανίες Τροφίμων και Ποτών**
- **Πρόγραμμα ελέγχων σε εργασίες με χρήση ικριωμάτων**

Για την αποτύπωση της υφιστάμενης κατάστασης σχετικά με την εφαρμογή των διατάξεων της νομοθεσίας και των ελλείψεων που υπάρχουν στις επιχειρήσεις που ελέγχονται, θα συμπληρώνεται **ειδικό για κάθε πρόγραμμα «Φύλλο Ελέγχου»**, το οποίο έχει σχεδιαστεί από τη Δ/ση Προγραμματισμού και Συντονισμού Τεχνικής και Υγειονομικής Επιθεώρησης της Κ.Υ. του Σ.Ε.Π.Ε.. Σε κάθε ένα από τα Φύλλα Ελέγχου περιλαμβάνονται βασικά σημεία των διατάξεων της σχετικής με το αντίστοιχο πρόγραμμα νομοθεσίας για την υγεία και ασφάλεια των εργαζομένων, η τήρηση των οποίων πρέπει κατά προτεραιότητα να ελέγχεται.

### **Ειδικότερα:**

**Το πρόγραμμα «Έλεγχοι σε Βιομηχανίες Τροφίμων και Ποτών»**, επιλέχθηκε διότι η Ελληνική Βιομηχανία Τροφίμων και Ποτών αποτελεί έναν από τους σπουδαιότερους κλάδους της ελληνικής βιομηχανίας και λειτουργεί ως ο βασικός τροφοδότης της οικονομίας, παρά το δυσμενές περιβάλλον. Κατέχει την πρώτη θέση στη βιομηχανία

εκπροσωπώντας το **3,42%** της συνολικής οικονομικής δραστηριότητας της χώρας με περισσότερες από **6.500 επιχειρήσεις** και **67.228 εργαζόμενους**, σύμφωνα με τα στατιστικά δεδομένα του πληροφοριακού συστήματος «ΕΡΓΑΝΗ» για το διάστημα από **15/09/2013 έως 15/11/2013**.

Ο συγκεκριμένος κλάδος επιχειρήσεων επιλέχθηκε λόγω του γεγονότος ότι εμφανίζει αυξημένη συχνότητα σοβαρών και θανατηφόρων εργατικών ατυχημάτων (όπως π.χ. θάνατος από ασφυξία εργαζόμενου εντός δεξαμενής, σύνθλιψη σε κινούμενα μέρη μηχανής, κ.λπ.). Το συγκριτικό ποσοστό των εργατικών ατυχημάτων στον κλάδο επί του συνολικού αριθμού ατυχημάτων κατά το χρονικό διάστημα **Ιανουαρίου 2013-Οκτωβρίου 2013**, ανέρχεται στο **5,25%**.

**Το πρόγραμμα «Έλεγχος σε ικρίωματα»**, αποσκοπεί στην προστασία των εργαζομένων έναντι πτώσης από ικρίωματα, με πεδίο ελέγχου κυρίως τις οικοδομές και τα τεχνικά έργα. Το εν λόγω πρόγραμμα διενεργήθηκε και το Β' εξάμηνο του **2013** και θα συνεχιστεί και το Α' εξάμηνο του **2014**, λόγω της αυξημένης παραβατικότητας που διαπιστώθηκε και του γεγονότος ότι καταγράφηκε αυξητική τάση των εργατικών ατυχημάτων, συμπεριλαμβανομένων των θανατηφόρων.

#### **β. Για το δεύτερο εξάμηνο του έτους**

Για το δεύτερο εξάμηνο του έτους έχει σχεδιαστεί να πραγματοποιηθούν:

- Η Ευρωπαϊκή εκστρατεία ενημέρωσης και ελέγχων με θέμα: **«Πρόληψη των πτώσεων στο ίδιο επίπεδο και ασφαλής τακτοποίηση των χώρων εργασίας»**
- **«Πρόγραμμα ελέγχων για την προστασία των εργαζομένων από κινδύνους κατά την εργασία σε εκρηκτικές ατμόσφαιρες»**

Η εκστρατεία ενημέρωσης και ελέγχων **«Πρόληψη των πτώσεων στο ίδιο επίπεδο και ασφαλής τακτοποίηση των χώρων εργασίας»** εντάσσεται σε αντίστοιχη Ευρωπαϊκή εκστρατεία, που σχεδιάστηκε και προετοιμάστηκε από ειδική Ομάδα Εργασίας στο πλαίσιο της Επιτροπής Ανώτερων Επιθεωρητών Εργασίας (SLIC) της Ε.Ε. και θα εφαρμοστεί σε ευρωπαϊκό επίπεδο.

Τα ατυχήματα από γλιστρήματα και πτώσεις στο ίδιο επίπεδο, σύμφωνα με τα επίσημα στοιχεία της ΕΕ για τα εργατικά ατυχήματα για το **2008** σε **25** κράτη μέλη της, αποτελούν το **14%** του συνόλου των ατυχημάτων που ευθύνονται για απουσία των εργαζομένων μεγαλύτερη των **3** ημερών από την εργασία τους. Ο σκοπός του προγράμματος είναι η ενημέρωση των εργαζομένων και των εργοδοτών και η εφαρμογή μέτρων προστασίας των εργαζομένων και πρόληψης των γλιστρημάτων και πτώσεων στο ίδιο επίπεδο στις επιχειρήσεις.

Στη χώρα μας η εκστρατεία θα επικεντρωθεί στους **τομείς: παραγωγής τροφίμων, ξενοδοχείων-εστιατορίων-catering και λιανικού εμπορίου**, ενώ θα διαρκέσει έως το τέλος του **2014**.

Με την ολοκλήρωση της εκστρατείας, θα συνταχθεί Αναφορά προκειμένου να αποσταλεί στην Επιτροπή και να συμπεριληφθεί στα συνολικά αποτελέσματα-συμπεράσματα της εκστρατείας.

**Το «Πρόγραμμα ελέγχων για την προστασία των εργαζομένων από κινδύνους κατά την εργασία σε εκρηκτικές ατμόσφαιρες»** έχει ως κύριο σκοπό τον έλεγχο εφαρμογής του **Π.Δ. 42/2003** «Σχετικά με τις ελάχιστες απαιτήσεις για τη βελτίωση της προστασίας της υγείας και της ασφάλειας των εργαζομένων οι οποίοι είναι δυνατόν να εκτεθούν σε κίνδυνο από

εκρηκτικές ατμόσφαιρες σε συμμόρφωση με την οδηγία 1999/92/ΕΚ της 16ης Δεκεμβρίου 1999 του Ευρωπαϊκού Κοινοβουλίου και του Συμβουλίου». Αν και οι εκρήξεις δεν είναι από τις συνηθέστερες αιτίες εργατικών ατυχημάτων στους εργασιακούς χώρους, οι συνέπειές τους ωστόσο είναι δραματικές όσον αφορά την απώλεια ανθρώπινων ζωών και τις σημαντικές υλικές ζημιές των εγκαταστάσεων. Στόχος της εκστρατείας είναι ο ουσιαστικός έλεγχος συμμόρφωσης με τις νομικές απαιτήσεις και τα μέτρα ασφαλείας των βιομηχανικών εγκαταστάσεων όπου εγκυμονούνται κίνδυνοι έκρηξης, όπως είναι οι εταιρείες αποθήκευσης και διακίνησης υγρών χημικών προϊόντων, οι βιομηχανίες χρωμάτων, μελανιών εκτύπωσης και παραγωγής πλαστικών, τα διυλιστήρια πετρελαίου, οι επιχειρήσεις μεταφοράς, αποθήκευσης και επεξεργασίας επικίνδυνων ουσιών, οι κατασκευαστές μπαταριών κ.λπ..

## 2.5 Ενημερωτικό-Εκπαιδευτικό έργο

Πέραν της ενημερωτικής δράσης στα πλαίσια των παραπάνω στοχευμένων δράσεων και της ενημέρωσης εργοδοτών και εργαζομένων κατά τη διάρκεια των ελέγχων, η Επιθεώρηση Ασφάλειας και Υγείας στην Εργασία του Σ.Ε.Π.Ε., θα συνεχίσει και κατά το **2014** το ενημερωτικό και εκπαιδευτικό έργο της, σε συνεργασία με τη Γενική Δ/ση Συνθηκών & Υγιεινής της Εργασίας του Υπουργείου, καθώς και, κατά περίπτωση, με συνδικαλιστικούς και επιστημονικούς φορείς και φορείς της Τοπικής Αυτοδιοίκησης (π.χ. με οργάνωση ημερίδων, εκπαιδευτικών προγραμμάτων, έκδοση ενημερωτικού υλικού, συνεντεύξεων και άρθρων στα τοπικά ΜΜΕ κ.ά.). Ιδιαίτερη έμφαση θα δοθεί σε ενημερωτικές δράσεις σ' όλη τη χώρα στα πλαίσια της καθιερωμένης **Ευρωπαϊκής Εβδομάδας για την Ασφάλεια και την Υγεία στην Εργασία** (τον Οκτώβριο).

Πέραν των ανωτέρω, σχεδιάστηκε από τη Διεύθυνση Προγραμματισμού και Συντονισμού Τεχνικής και Υγειονομικής Επιθεώρησης, σε συνεργασία με το Γενικό Χημείο του Κράτους (ΓΧΚ), και ήδη πραγματοποιήθηκε στις **18 Φεβρουαρίου 2013**, ημερίδα-συνάντηση εργασίας με σκοπό την εκατέρωθεν ενημέρωση των Επιθεωρητών σχετικά με τις αρμοδιότητες και τις διαδικασίες ελέγχου, ενόψει του προγράμματος ελέγχων για το β' εξάμηνο με μεικτά κλιμάκια Επιθεωρητών του Σ.Ε.Π.Ε. και του ΓΧΚ.

## **Β. ΠΡΟΓΡΑΜΜΑΤΙΣΜΟΣ ΔΡΑΣΗΣ ΕΤΟΥΣ 2014 ΤΗΣ ΕΠΙΘΕΩΡΗΣΗΣ ΕΡΓΑΣΙΑΚΩΝ ΣΧΕΣΕΩΝ**

*Προγραμματισμός δράσης των περιφερειακών υπηρεσιών Επιθεώρησης Εργασιακών Σχέσεων και της Δ/σης Προγραμματισμού και Συντονισμού Κοινωνικής Επιθεώρησης του Σ.ΕΠ.Ε.)*

### Στρατηγικοί στόχοι

- Η αντιμετώπιση της αδήλωτης εργασίας
- Η προστασία των εργαζομένων από εργοδοτικές αυθαιρεσίες
- Η προστασία της υγιούς επιχειρηματικότητας από τον αθέμιτο ανταγωνισμό (στο σκέλος των εργασιακών θεμάτων)
- Η μείωση των παραβατικών εργοδοτικών συμπεριφορών
- Η ενημέρωση των εμπλεκόμενων μερών για το νέο καθεστώς των εργασιακών θεμάτων
- Η καθιέρωση του συμφιλιωτικού και συμβουλευτικού ρόλου του Σ.ΕΠ.Ε. στη σύγχρονη αγορά εργασίας
- Ο εκσυγχρονισμός των Υπηρεσιών Επιθεώρησης Εργασιακών Σχέσεων και η χρήση νέων τεχνολογιών που θα οδηγήσουν στην απλούστευση των διαδικασιών με αποτέλεσμα τη μείωση των διοικητικών βαρών
- Ενίσχυση των συνεργασιών με άλλα ελεγκτικά σώματα με παρεμφερείς αρμοδιότητες

Ο προγραμματισμός της δράσης του Σ.ΕΠ.Ε. διαμορφώνεται μετά από την συνεργασία και σύμφωνη γνώμη μεταξύ των εκπροσώπων των εργαζομένων και των εργοδοτών στα πλαίσια του Συμβουλίου Κοινωνικού Ελέγχου Επιθεώρησης Εργασίας (Σ.Κ.Ε.Ε.Ε.) και σε σχέση με τα συμπεράσματα που προκύπτουν από την επεξεργασία των αναλυτικών στατιστικών στοιχείων του προηγούμενου έτους. Μέσω του προγραμματισμού επιδιώκεται η ποσοτική και ποιοτική βελτίωση των ελέγχων, καθώς και η αποδοτικότερη και αποτελεσματικότερη χρήση των κυρώσεων.

Συγκεκριμένα, για το **2013** είχε τεθεί ο στόχος των ελέγχων οι οποίοι είχαν κατανεμηθεί ανά Διεύθυνση, ανά κλάδο οικονομικής δραστηριότητας, **ανάλογα με τον αριθμό εργαζομένων που απασχολούνται σε κάθε κλάδο, των αριθμό των επιχειρήσεων που δραστηριοποιούνται ανά κλάδο τη διαπιστωμένη παραβατικότητα που εμφανίζει ο κάθε κλάδος και ανά τμήμα**. Στους Πίνακες **K10, K11 και Πίνακα K12** παρουσιάζεται ανά περιφερειακή Επιθεώρησης Εργασιακών Σχέσεων και ανά Δ/ση Επιθεώρησης Εργασιακών Σχέσεων ο προγραμματισμός δράσης για το **2014**.

Όσον αφορά τον προσανατολισμό των ελέγχων, ο προγραμματισμός της δράσης του **Σ.ΕΠ.Ε.** σε εθνικό επίπεδο για το έτος **2014** θα επικεντρωθεί στις παρακάτω κατηγορίες επιχειρήσεων:

- **Ιδιωτικά γραφεία συμβούλων εργασίας (Ι.Γ.Σ.Ε.) και εταιρείες προσωρινής απασχόλησης (Ε.Π.Α.)**

Οι παραπάνω επιχειρήσεις προσφέρουν υπηρεσίες μεσολάβησης για την εύρεση εργατικού δυναμικού και είναι στην πλειονότητά τους νεοσύστατες, καθώς το νομοθετικό πλαίσιο λειτουργίας τους σχετικά πρόσφατα έχει αντικατασταθεί (Π.Δ. 160/1999 «όροι, προϋποθέσεις και διαδικασία για τη σύσταση και λειτουργία των Ι.Γ.Σ.Ε.» και 1 άρθρο 12 του Ν. 2874/2000, «προσωρινή απασχόληση», αρ.3 Ν.3846/2010 και αρ.17 Ν.3899/200), με το **Ν. 4052/2012, άρθρα 98 - 112 ( ΦΕΚ 41<sup>Α</sup>/1-3-12)**

Θα πρέπει να ελέγχεται η ισχύς και η ανανέωση της άδειας λειτουργίας και η τήρηση



της εργατικής νομοθεσίας τόσο για τους εργαζομένους τους, όσο και για τους εργαζομένους που διακινούν στα πλαίσια των αναφερομένων διατάξεων.

- **Συνεργεία καθαρισμού**
- **Εταιρίες security**
- **Εμπόριο, super market, πολυκαταστήματα**
- **Διανομές, ταχυμεταφορές (delivery, courier)**

Οι παραπάνω επιχειρήσεις - και ιδιαίτερα το λιανικό εμπόριο - εμπίπτουν σε αυτές που παρουσιάζουν τις συχνότερες παραβάσεις της εργατικής νομοθεσίας, κυρίως σε θέματα παράνομης και ανασφάλιστης απασχόλησης, μη τήρησης ωραρίων εργασίας και εβδομαδιαίας ανάπαυσης, μη καταβολής υπερωριών κ.λ.π. Εξαιτίας της επισφαλούς θέσης των εργαζομένων, οι καταγγελίες από μέρους τους είναι σχετικά σπάνιες και έτσι θα πρέπει οι επιθεωρητές να ελέγχουν προληπτικά τέτοιες επιχειρήσεις και να επιβάλλουν όλες τις προβλεπόμενες κυρώσεις, όταν διαπιστώνουν παραβάσεις.

Ιδιαίτερη προτεραιότητα πρέπει να δοθεί στα μεγάλα πολυκαταστήματα και εμπορικά κέντρα, τα οποία έχουν επεκταθεί τα τελευταία χρόνια και απασχολούν μεγάλο αριθμό εργαζομένων.

- **Επιχειρήσεις που απασχολούν επαγγελματίες οδηγούς**

Σε αυτή την κατηγορία επαγγελματιών - που περιλαμβάνεται σε πολλούς κλάδους οικονομικής δραστηριότητας - έχουν κατά καιρούς διαπιστωθεί υπερβάσεις των νομίμων ωραρίων εργασίας, ιδιαίτερα σε περιόδους αιχμής. Με δεδομένο ότι οι παραβάσεις αυτές ενέχουν σημαντικούς κινδύνους πρόκλησης ατυχημάτων, θα πρέπει να ελέγχεται με αυστηρότητα η απαρέγκλιτη τήρηση του ωραρίου εργασίας των οδηγών με βάση βιβλία δρομολογίων της επιχείρησης.

- **Εργολάβοι και υπερεργολάβοι σε κατασκευές και τεχνικά έργα**

Ο κλάδος των κατασκευών παρουσιάζει ιδιαίτερη έμφαση σε ατυχήματα, πολλά εκ των οποίων οφείλονται σε καταστρατηγήσεις των ειδικοτήτων και στην υπέρβαση του νομίμου ωραρίου.

Εφόσον τέτοιου τύπου παραβάσεις εμπίπτουν στην αρμοδιότητα των Επιθεωρητών Εργασιακών Σχέσεων, οι έλεγχοι θα πρέπει να πραγματοποιούνται σε συνεργασία με τους Επιθεωρητές Ασφάλειας και Υγείας της εργασίας.

- **Εποχικές επιχειρήσεις**

Οι επιχειρήσεις που δραστηριοποιούνται εποχικά, όπως τα ξενοδοχεία, απασχολούν μεγάλο αριθμό εργαζομένων και παρουσιάζουν αρκετά σημαντική παραβατικότητα της εργατικής νομοθεσίας, ιδιαίτερα στην τήρηση του ημερήσιου ωραρίου εργασίας, των ημερών ανάπαυσης καθώς και στην παράνομη-ανασφάλιστη απασχόληση.

Οι επιθεωρητές θα πρέπει να εντείνουν τους ελέγχους τους, ιδιαίτερα στις περιόδους αιχμής της δραστηριότητας τέτοιων επιχειρήσεων.

- **Χρηματοπιστωτικοί οργανισμοί - τράπεζες**

Ο κλάδος των τραπεζών παρουσιάζει με ιδιαίτερη συχνότητα φαινόμενα καταστρατήγησης των νομίμων ορίων εργασίας και μη καταβολής υπερωριών, για τα οποία έχουν γίνει πολλές καταγγελίες εργαζομένων.

Οι υπηρεσίες μας έχουν πραγματοποιήσει επανειλημμένα ελέγχους και έχουν επιβάλει αρκετά αυστηρές κυρώσεις. Οι έλεγχοι αυτοί θα πρέπει να ενισχυθούν και να ενταχθούν στο σχεδιασμό των επιθεωρήσεων, ώστε να επιτευχθεί η συμμόρφωση

των παραβατών με τις διατάξεις της εργατικής νομοθεσίας .

- **Ιδιωτικές κλινικές, γηροκομεία, διαγνωστικά κέντρα και ινστιτούτα αισθητικής**

Πολλές επιχειρήσεις αυτής της κατηγορίας έχουν ανοίξει τα τελευταία χρόνια, απασχολώντας ένα σημαντικό τμήμα του εργατικού δυναμικού στον κλάδο των υπηρεσιών.

Οι εργαζόμενοι στις επιχειρήσεις αυτές διέπονται από ειδικές διατάξεις, λόγω των ειδικών συνθηκών και των χαρακτηριστικών της εργασίας τους.

Οι καταγγελίες από εργαζόμενους σε τέτοιες επιχειρήσεις είναι αρκετά συνηθισμένες στην υπηρεσία μας και ο έλεγχός τους επιβάλλεται να γίνεται προγραμματισμένα.

- **Ραδιοτηλεοπτικές επιχειρήσεις**

Οι έλεγχοι αφορούν συνήθως την εφαρμογή Σ.Σ.Ε. ή Δ.Α. των μισθωτών τους, την τήρηση των χρονικών ορίων εργασίας, τις χορηγήσεις εβδομαδιαίων αναπαύσεων κ.λ.π..

- **Διάφοροι κλάδοι**

Τακτικοί δειγματοληπτικοί έλεγχοι σε κλάδους επαγγελμάτων, που δεν έχουν ελεγχθεί αρκετά κατά την τελευταία πενταετία.

Πέραν των ανωτέρω και λόγω του ότι σε ορισμένους επιπλέον κλάδους παρουσιάζεται μεγάλη παραβατικότητα, όπως φαίνεται από τις συχνές καταγγελίες που γίνονται στην Υπηρεσία μας, κρίνεται σκόπιμο να ενταχθούν επίσης στον προγραμματισμό ελεγκτικής δράσης του Σ.Ε.Π.Ε., επιτόπιοι γενικοί έλεγχοι στους παρακάτω κλάδους:

- **Εταιρείες Ανακύκλωσης**
- **Γραφεία Δικηγόρων, Συμβολαιογράφων, Ιατρών και Μηχανικών**
- **Τεχνικές Εταιρείες και μεγάλα εργοτάξια**
- **Λογιστικά Γραφεία**
- **Κομμωτήρια**
- **Γεωτεχνικές Επιχειρήσεις & Επιχειρήσεις Πρασίνου**

Στον **Πίνακα 1** παρουσιάζεται ο προγραμματισμένος αριθμός ελέγχων ανά κλάδο οικονομικής δραστηριότητας που έγινε με βάση τον αριθμό υπηρετούντων Επιθεωρητών Εργασιακών Σχέσεων.

**ΠΙΝΑΚΑΣ 1**

ΚΩΔΙΚΟΣ ΚΛΑΔΟΥ (Διψήφια Ταξινόμηση)	ΠΕΡΙΓΡΑΦΗ ΚΛΑΔΩΝ ΟΙΚΟΝΟΜΙΚΗΣ ΔΡΑΣΤΗΡΙΟΤΗΤΑΣ (Ανά Διψήφιο κωδικό σύμφωνα με ΣΤΑΚΟΔ - 2008)	Προγρ. Ελέγχων 2014 ανά κλάδο
56	Δραστηριότητες υπηρεσιών εστίασης	6.877
47	Λιανικό εμπόριο, εκτός από το εμπόριο μηχανοκίνητων οχημάτων και μοτοσυκλετών	6.722
10	Βιομηχανία τροφίμων	1.409
49	Χερσαίες μεταφορές και μεταφορές μέσω αγωγών	1.352
55	Καταλύματα	1.234

64	Δραστηριότητες χρηματοπιστωτικών υπηρεσιών, με εξαίρεση τις ασφαλιστικές δραστηριότητες και τα συνταξιοδοτικά ταμεία	915
46	Χονδρικό εμπόριο, εκτός από το εμπόριο μηχανοκίνητων οχημάτων και μοτοσυκλετών	887
45	Χονδρικό και λιανικό εμπόριο, επισκευή μηχανοκίνητων οχημάτων και μοτοσυκλετών	772
96	Άλλες δραστηριότητες παροχής προσωπικών υπηρεσιών	727
43	Εξειδικευμένες κατασκευαστικές δραστηριότητες	493
86	Δραστηριότητες ανθρώπινης υγείας	449
85	Εκπαίδευση	404
79	Δραστηριότητες ταξιδιωτικών πρακτορείων, γραφείων οργανωμένων ταξιδιών και άλλων υπηρεσιών κρατήσεων και συναφείς δραστηριότητες	379
69	Νομικές και λογιστικές δραστηριότητες	357
81	Δραστηριότητες παροχής υπηρεσιών σε κτίρια και εξωτερικούς χώρους	354
80	Δραστηριότητες παροχής προστασίας και έρευνας	271
22	Κατασκευή προϊόντων από ελαστικό (καουτσούκ) και πλαστικές ύλες	267
53	Ταχυδρομικές και ταχυμεταφορικές δραστηριότητες	244
25	Κατασκευή μεταλλικών προϊόντων, με εξαίρεση τα μηχανήματα και τα είδη εξοπλισμού	222
42	Έργα πολιτικού μηχανικού	198
01	Φυτική και ζωική παραγωγή, θήρα και συναφείς δραστηριότητες	188
93	Αθλητικές δραστηριότητες και δραστηριότητες διασκέδασης και ψυχαγωγίας	177
84	Δημόσια διοίκηση και άμυνα, υποχρεωτική κοινωνική ασφάλιση	174
58	Εκδοτικές δραστηριότητες	156
41	Κατασκευές κτιρίων	154
66	Δραστηριότητες συναφείς προς τις χρηματοπιστωτικές υπηρεσίες και τις ασφαλιστικές δραστηριότητες	145
74	Άλλες επαγγελματικές, επιστημονικές και τεχνικές δραστηριότητες	138
94	Δραστηριότητες οργανώσεων	136
92	Τυχερά παιχνίδια και στοιχήματα	135
77	Δραστηριότητες ενοικίασης και εκμίσθωσης	120
14	Κατασκευή ειδών ένδυσης	119
52	Αποθήκευση και υποστηρικτικές προς τη μεταφορά δραστηριότητες	114
61	Τηλεπικοινωνίες	101
62	Δραστηριότητες προγραμματισμού ηλεκτρονικών υπολογιστών, παροχής συμβούλων και συναφείς δραστηριότητες	99
78	Δραστηριότητες απασχόλησης	94
23	Παραγωγή άλλων μη μεταλλικών ορυκτών προϊόντων	91
73	Διαφήμιση και έρευνα αγοράς	91
31	Κατασκευή επίπλων	88
18	Εκτυπώσεις και αναπαραγωγή προεγγεγραμμένων μέσων	83
60	Δραστηριότητες προγραμματισμού και ραδιοτηλεοπτικών εκπομπών	78
16	Βιομηχανία ξύλου και κατασκευή προϊόντων από ξύλο και φελλό, εκτός από έπιπλα, κατασκευή ειδών καλαθοποιίας και σπαρτοπλεκτικής	74
35	Παροχή ηλεκτρικού ρεύματος, φυσικού αερίου, ατμού και κλιματισμού	67
28	Κατασκευή μηχανημάτων και ειδών εξοπλισμού π.δ.κ.α.	67
65	Ασφαλιστικά, αντασφαλιστικά και συνταξιοδοτικά ταμεία, εκτός από την υποχρεωτική κοινωνική ασφάλιση	66

38	Συλλογή, επεξεργασία και διάθεση αποβλήτων, ανάκτηση υλικών	61
20	Παραγωγή χημικών ουσιών και προϊόντων	61
24	Παραγωγή βασικών μετάλλων	60
50	Πλωτές μεταφορές	59
11	Ποτοποιία	46
90	Δημιουργικές δραστηριότητες, τέχνες και διασκέδαση	44
21	Παραγωγή βασικών φαρμακευτικών προϊόντων και φαρμακευτικών σκευασμάτων	43
70	Δραστηριότητες κεντρικών γραφείων· δραστηριότητες παροχής συμβούλων διαχείρισης	42
33	Επισκευή και εγκατάσταση μηχανημάτων και εξοπλισμού	39
17	Χαρτοποιία και κατασκευή χάρτινων προϊόντων	38
51	Αεροπορικές μεταφορές	37
32	Άλλες μεταποιητικές δραστηριότητες	34
03	Αλιεία και υδατοκαλλιέργεια	31
08	Λοιπά ορυχεία και λατομεία	29
87	Δραστηριότητες βοήθειας κατ' οίκον	28
91	Δραστηριότητες βιβλιοθηκών, αρχειοφυλακείων, μουσείων, και λοιπές πολιτιστικές δραστηριότητες	27
63	Δραστηριότητες υπηρεσιών πληροφορίας	26
12	Παραγωγή προϊόντων καπνού	26
13	Παραγωγή κλωστοϋφαντουργικών υλών	25
95	Επισκευή ηλεκτρονικών υπολογιστών και ειδών ατομικής ή οικιακής χρήσης	24
71	Αρχιτεκτονικές δραστηριότητες και δραστηριότητες μηχανικών, τεχνικές δοκιμές και αναλύσεις	24
68	Διαχείριση ακίνητης περιουσίας	22
36	Συλλογή, επεξεργασία και παροχή νερού	22
97	Δραστηριότητες νοικοκυριών ως εργοδοτών οικιακού προσωπικού	21
30	Κατασκευή λοιπού εξοπλισμού μεταφορών	20
88	Δραστηριότητες κοινωνικής μέριμνας χωρίς παροχή καταλύματος	19
27	Κατασκευή ηλεκτρολογικού εξοπλισμού	19
59	Παραγωγή κινηματογραφικών ταινιών, βίντεο και τηλεοπτικών προγραμμάτων, ηχογραφήσεις και μουσικές εκδόσεις	18
15	Βιομηχανία δέρματος και δερματίνων ειδών	16
82	Διοικητικές δραστηριότητες γραφείου, γραμματειακή υποστήριξη και άλλες δραστηριότητες παροχής υποστήριξης προς τις επιχειρήσεις	15
26	Κατασκευή ηλεκτρονικών υπολογιστών, ηλεκτρονικών και οπτικών προϊόντων	11
05	Εξόρυξη άνθρακα και λιγνίτη	11
99	Δραστηριότητες ετερόδικων οργανισμών και φορέων	10
98	Μη διαφοροποιημένες δραστηριότητες ιδιωτικών νοικοκυριών, που αφορούν την παραγωγή αγαθών-και υπηρεσιών - για ίδια χρήση	10
19	Παραγωγή οπτάνθρακα και προϊόντων διύλισης πετρελαίου	10
39	Δραστηριότητες εξυγίανσης και άλλες υπηρεσίες για τη διαχείριση αποβλήτων	8
37	Επεξεργασία λυμάτων	7
02	Δασοκομία και υλοτομία	6
09	Υποστηρικτικές δραστηριότητες εξόρυξης	5
06	Άντληση αργού πετρελαίου και φυσικού αερίου	3

75	Κτηνιατρικές δραστηριότητες	3
29	Κατασκευή μηχανοκίνητων οχημάτων, ρυμουλκούμενων και ημιρυμουλκούμενων οχημάτων	3
07	Εξόρυξη μεταλλευμάτων	3
72	Επιστημονική έρευνα και ανάπτυξη	2
<b>ΣΥΝΟΛΟ</b>		<b>28.357</b>

**Ο συνολικός αριθμός ελέγχων που έχουν προγραμματιστεί για το έτος 2014 ανέρχονται σε 28.357**

Ο στόχος που έχει τεθεί αφορά **1.693** ελέγχους λιγότερους σε σχέση με τους ελέγχους που είχαν προγραμματιστεί κατά το έτος **2013** (αρχικός προγραμματισμός 30.050 έλεγχοι), μια μείωση της τάξεως του **5,63%** και οφείλεται στην αποχώρηση μεγάλου αριθμού Επιθεωρητών Εργασιακών Σχέσεων από την Υπηρεσία λόγω συνταξιοδότησης.

Αναλυτικά στοιχεία που περιλαμβάνουν τον προγραμματισμένο αριθμό ελέγχων ανά κλάδο Οικονομικής Δραστηριότητας και την κατανομή τους ανά περιφερειακή Δ/νση Επιθεώρησης Εργασιακών Σχέσεων παρουσιάζονται στον **Πίνακα Κ10** του Παραρτήματος.

Η κατανομή ελέγχων ανά υπηρεσία γίνεται με βάση τον αριθμό των υπηρετούντων Επιθεωρητών, σύμφωνα με τα στοιχεία που στέλνουν οι περιφερειακές υπηρεσίες Επιθεώρησης Εργασιακών Σχέσεων, λαμβάνοντας υπόψη τις μακροχρόνιες απουσίες που οφείλονται σε ειδικούς λόγους (όπως άδειες τοκετού, λοχείας, αναρρωτικές, εκπαιδευτικές κ.α.) και τις διοικητικές ανάγκες των υπηρεσιών.

Η αναφερόμενη κατανομή των ελέγχων έχει κατευθυντήριο χαρακτήρα και δεν αποκλείει τη δυνατότητα των προϊσταμένων των περιφερειακών Δ/σεων Επιθεώρησης Εργασιακών Σχέσεων να αυξήσουν ή να ελαττώσουν τα ποσοστά των ελέγχων σε συγκεκριμένους κλάδους επιχειρήσεων, ανάλογα με τις τοπικές ανάγκες και ιδιαιτερότητες, σε συνεννόηση με τους προϊσταμένους των περιφερειακών Τμημάτων.

Ο **ελάχιστος αριθμός ατομικών ελέγχων ανά Επιθεωρητή** για το έτος **2014** ανέρχεται στους **117**, που αντιστοιχούν σε **9 ανά μήνα έως και τον Μάιο και για τους υπόλοιπους μήνες αντιστοιχούν 12 ανά μήνα**.

Για τους **προϊσταμένους Τμημάτων και τις μονοπρόσωπες Επιθεωρήσεις** ο ελάχιστος αριθμός ελέγχων ανέρχεται στους **55** για όλο το έτος, που αντιστοιχούν σε **5 ανά μήνα**.

Τα παραπάνω (**117 έλεγχοι ανά Επιθεωρητή και 55 έλεγχοι για τον προϊστάμενο του Τμήματος Συντονισμού**) ισχύουν και για τους Επιθεωρητές που υπηρετούν στα Τμήματα Συντονισμού.

Οι Δ/ντες των περιφερειακών υπηρεσιών εξαιρούνται ως προς την διενέργεια προγραμματισμένων ελέγχων, χωρίς να αποκλείεται η δυνατότητα τους να συμμετέχουν σε αυτούς όποτε κρίνουν οι ίδιοι σκόπιμο.

Θα πρέπει να διευκρινιστεί ότι ο στόχος καθορίζεται **ανά τμήμα Επιθεώρησης Εργασιακών Σχέσεων**, έτσι κατά αυτόν τον τρόπο, δίνεται η δυνατότητα στους Προϊσταμένους των Τμημάτων να καθορίσουν οι ίδιοι την κατανομή των ελέγχων ανά Επιθεωρητή σύμφωνα πάντα με τις ανάγκες της Υπηρεσίας.

## **Γ. ΠΡΟΓΡΑΜΜΑΤΙΣΜΟΣ ΔΡΑΣΗΣ ΥΠΗΡΕΣΙΑΣ ΕΙΔΙΚΩΝ ΕΠΙΘΕΩΡΗΤΩΝ ΕΡΓΑΣΙΑΣ**

*Προγραμματισμός δράσης της Υπηρεσίας Ειδικών Επιθεωρητών Εργασίας που υπάγονται απ' ευθείας στον Ειδικό Γραμματέα του Σ.Ε.Π.Ε. από Προϊστάμενοι Διευθύνσεων και Τμημάτων, Επιθεωρητές Εργασιακών Σχέσεων και Επιθεωρητές Ασφαλείας και Υγείας στην Εργασία.*

### **1. ΠΡΟΓΡΑΜΜΑΤΙΣΜΟΣ ΔΡΑΣΗΣ ΕΙΔΙΚΩΝ ΕΠΙΘΕΩΡΗΤΩΝ ΕΡΓΑΣΙΑΚΩΝ ΣΧΕΣΕΩΝ**

Ο προγραμματισμός της δράσης των Ειδικών Επιθεωρητών Εργασιακών Σχέσεων για το έτος **2014** σύμφωνα με τις προβλεπόμενες αρμοδιότητες και όπως αυτές έχουν επεκταθεί και με το νέο Ν. 3996/11 «Αναμόρφωση του Σώματος Επιθεωρητών Εργασίας, ρυθμίσεις θεμάτων Κοινωνικής Ασφάλισης και άλλες διατάξεις» έχει ως ακολούθως:

#### **1.1 ΕΣΩΤΕΡΙΚΟΣ ΕΛΕΓΧΟΣ ΤΩΝ ΥΠΗΡΕΣΙΩΝ ΤΟΥ Σ.Ε.Π.Ε. (ΔΙΕΥΘΥΝΣΕΙΣ ΚΑΙ ΤΜΗΜΑΤΑ ΕΠΙΘΕΩΡΗΣΗΣ ΕΡΓΑΣΙΑΚΩΝ ΣΧΕΣΕΩΝ )**

Κρίνεται σκόπιμο να ελεγχθούν τουλάχιστον(12) Διευθύνσεις ,Τμήματα Κοινωνικής Επιθεώρησης. Με τη διαδικασία του εσωτερικού ελέγχου των Υπηρεσιών μας, παράλληλα με τις εγκύκλιες οδηγίες και συνεχή ενημέρωση των συναδέλφων μας φρονούμε ότι θα επιτευχθεί η ομοιόμορφη και ενιαία αντιμετώπιση των εργασιακών προβλημάτων και παράλληλα με τη διαδικασία των προληπτικών και κατασταλτικών ελέγχων η όσο το δυνατόν μείωση της παραβατικότητας στο μέλλον.

#### **1.2 ΕΛΕΓΧΟΙ ΣΕ ΧΩΡΟΥΣ ΕΡΓΑΣΙΑΣ**

Οι έλεγχοι προγραμματίζονται ανά μήνα

- **ανά κλάδο οικονομικής δραστηριότητας.**

Δίνεται προτεραιότητα σε κλάδους που παρατηρούνται έντονα φαινόμενα παραβάσεων της εργατικής νομοθεσίας.

Αναφέρονται οι παρακάτω κλάδοι οικονομικής δραστηριότητας :

**1) Επισιτιστικά καταστήματα, νυχτερινά κέντρα κ.λ.π., catering κ.λ.π.**

**Εκτιμώμενος αριθμός ελέγχων 60**

**2) Ξενοδοχεία**

**Εκτιμώμενος αριθμός ελέγχων 40**

**3) Εκπαίδευση (Ιδιωτικά σχολεία, φροντιστήρια μέσης εκπαίδευσης και ξένων γλωσσών, Ι.Ε.Κ).**

**Εκτιμώμενος αριθμός ελέγχων 30**

**4) Μέσα Μαζικής Ενημέρωσης**

**Εκτιμώμενος αριθμός ελέγχων 10**

**5) Επιχειρήσεις διαφήμισης.(δημιουργία, υλοποίηση και διανομή εντύπων)**

**Εκτιμώμενος αριθμός ελέγχων 10**

- 6) Τουριστικά Λεωφορεία – Ταξιδιωτικά γραφεία και σχολές οδηγών.  
**Εκτιμώμενος αριθμός ελέγχων 50**
- 7) Λιανικό εμπόριο (σούπερ μάρκετ, καταστήματα ένδυσης, υπόδησης, προϊόντων ζαχαροπλαστικής κ.λ.π.)  
**Εκτιμώμενος αριθμός ελέγχων 60**
- 8) Επιχειρήσεις παροχής υπηρεσιών (Υπηρεσίες φύλαξης και καθαριότητας κ.λ.π.)  
**Εκτιμώμενος αριθμός ελέγχων 50**
- 9) Δραστηριότητες σχετικές με τη φυσική ευεξία (γυμναστήρια-κέντρα αδυνατίσματος)  
**Εκτιμώμενος αριθμός ελέγχων 10**
- 10) Βιοτεχνίες ιματισμού- φασόν  
**Εκτιμώμενος αριθμός ελέγχων 30**
- 11) Εκτυπώσεις - εκδόσεις  
**Εκτιμώμενος αριθμός ελέγχων 10**
- 12) Συνεργεία ,πλυντήρια αυτοκινήτων – πρατήρια βενζίνης  
**Εκτιμώμενος αριθμός ελέγχων 30**
- 13) Ι.Γ.Σ.Ε.& Ε.Π.Α. (παράνομη λειτουργία)  
**Εκτιμώμενος αριθμός ελέγχων 40**
- 14) Τράπεζες  
**Εκτιμώμενος αριθμός ελέγχων 40**
- 15) Ταχυδρομικές & Ταχυμεταφορικές δραστηριότητες  
**Εκτιμώμενος αριθμός ελέγχων 30**
- 16) Τηλεπικοινωνίες  
**Εκτιμώμενος αριθμός ελέγχων 10**
- 17) Δραστηριότητες παροχής προσωπικών υπηρεσιών  
**Εκτιμώμενος αριθμός ελέγχων 30**
- 18) Επισκευή οχημάτων και μοτοσυκλετών  
**Εκτιμώμενος αριθμός ελέγχων 40**
- 19) Κλινικές – Διαγνωστικά Κέντρα  
**Εκτιμώμενος αριθμός ελέγχων 30**
- 20) Ασφάλειες  
**Εκτιμώμενος αριθμός ελέγχων 20**
- **ανά περιοχή**
- 1) Περιοχές με έντονη τουριστική κίνηση, ιδίως κατά τους θερινούς μήνες, όπως τα νησιά και οι παραθαλάσσιες περιοχές, λόγω της προσέλκυσης μεγάλου αριθμού μεταναστών για

απασχόληση και ως εκ τούτου της ανάγκης παρουσίας επιπλέον ελεγκτικών οργάνων για την τήρηση και εφαρμογή των διατάξεων τόσο της Εργατικής όσο και της Ασφαλιστικής Νομοθεσίας, με σκοπό την περιστολή της παραβατικότητας.

2) Περιοχές που παρουσιάζουν μεγάλο αριθμό βιομηχανιών (Οινόφυτα, Σχηματάρι, Κορωπί, Ελευσίνα, Άγιος Στέφανος).

3) Περιοχές Μακεδονίας –Θράκης , λόγω τοποθέτησης Ειδικού Επιθεωρητή Εργασιακών Σχέσεων

- **ανά μέγεθος**

Επιχειρήσεις με εργατικό δυναμικό άνω των 50 ατόμων, κατά προτεραιότητα βιομηχανίες τροφίμων και ποτών και χημικές βιομηχανίες.

**ΣΥΝΟΛΟ ΕΛΕΓΧΩΝ ( κατ' εκτίμηση ) 620**

Εκτός από τους προγραμματισμένους ελέγχους, θα πραγματοποιηθούν έλεγχοι

1) που θα προκύψουν από καταγγελίες συνδικαλιστικών οργανώσεων και μεμονωμένων πολιτών- εργαζομένων οι οποίες θα αντιμετωπίζονται κατά προτεραιότητα, έτσι ώστε, όπου είναι δυνατόν, να επιλύονται άμεσα τα εργασιακά προβλήματα και να αποκαθίσταται η έννομη τάξη και η εργασιακή ειρήνη στους χώρους εργασίας

2) που θα προκύψουν από ερωτήσεις βουλευτών στη Βουλή ή

**1.3.ΕΚΤΕΛΕΣΗ ΚΑΘΕ ΕΡΓΟΥ ΠΟΥ ΘΑ ΑΝΑΤΕΘΕΙ ΑΠΟ ΤΗΝ ΠΟΛΙΤΙΚΗ ΗΓΕΣΙΑ**

**(ομάδες εργασίας, προκαταρκτικές εξετάσεις ,Ε.Δ.Ε. κ.λ.π. )**

1. Επιτροπή Παρακολούθησης Παραλαβής του Έργου «Ανάπτυξη και Εγκατάσταση του Ολοκληρωμένου πληροφοριακού Συστήματος του ΣΕΠΕ»

2. Συμμετοχή στην Επιτροπή Παρακολούθησης και Παραλαβής έργου «Σύμβουλος Τεχνικής Υποστήριξης του Σώματος Επιθεώρησης Εργασίας (Σ.Τ.Υ.)» για την αποτελεσματική διαχείριση της Πράξης « Απλούστευση των διαδικασιών του Σώματος Επιθεώρησης Εργασίας ΣΕΠΕ»

3. Συμμετοχή σε Επιτροπές Εργασίας της Περιφερειακής Ενότητας Κεντρικού, Νοτίου, Δυτικού και Βορείου Τομέα Αθηνών, καθώς και στις Συμβουλευτικές Επιτροπές του ΟΑΕΔ της Περιφερειακής Δ/σης Αττικής & Νήσων Συμβούλια και ομάδες Εργασίας

4. Συμμετοχή στην Επιτροπή του άρθρου 14 του Ν.3386/2005 με έργο την κατάρτιση έκθεσης για τις ανάγκες της Περιφέρειας Αττικής απασχόλησης υπηκόων τρίτων χωρών.

5. Συγκρότηση επιτροπής Ρυθμίσεως Φορτοεκφορτώσεων Ξηράς Αθηνών.

6. Συμμετοχή ως εκπαιδευτές στο πρόγραμμα Ειδικής Εκπαίδευσης υποψήφιων Επιθεωρητών Εργασιακών Σχέσεων, υπαλλήλων της Κεντρικής Υπηρεσίας του Υπουργείου Εργασίας, Κοινωνικής Ασφάλισης & Πρόνοιας και του Σώματος Επιθεώρησης Εργασίας (Σ.Ε.Π.Ε.)»

**2. ΠΡΟΓΡΑΜΜΑΤΙΣΜΟΣ ΔΡΑΣΗΣ ΕΙΔΙΚΩΝ ΕΠΙΘΕΩΡΗΤΩΝ ΑΣΦΑΛΕΙΑΣ ΚΑΙ ΥΓΕΙΑΣ ΣΤΗΝ ΕΡΓΑΣΙΑ**

Ο προγραμματισμός δράσης των Ειδικών Επιθεωρητών Ασφάλειας και Υγείας στην Εργασία συμβαδίζει με τη στοχοθεσία για το 2014, που καταρτίζεται σύμφωνα με τις διατάξεις Ν.3230/11-02-2004 (Φ.Ε.Κ. 44/11-02-2004 ) « Καθιέρωση συστήματος διοίκησης με στόχους, μέτρηση της αποδοτικότητας και άλλες διατάξεις ».



Στα πλαίσια των αρμοδιοτήτων της η Υπηρεσία Ειδικών Επιθεωρητών Ασφάλειας και Υγείας στην Εργασία και υπό την άμεση εποπτεία του Προϊσταμένου της, Ειδικού Γραμματέα του Σ.ΕΠ.Ε., προγραμματίζει για το 2014 την υλοποίηση των εξής δράσεων :

### **2.1. Εσωτερικός Έλεγχος Υπηρεσιών του Σ.ΕΠ.Ε. (Τμήματα Επιθεώρησης Ασφάλειας και Υγείας στην Εργασία)**

Συγκεκριμένα:

Θα δοθεί ιδιαίτερη έμφαση στη Διενέργεια εσωτερικών ελέγχων για τη βελτίωση της λειτουργίας των Περιφερειακών Τμημάτων Τεχνικής και Υγειονομικής Επιθεώρησης και δη αυτών με ολιγάριθμη στελέχωση, υπό την προϋπόθεση ότι θα εξευρεθούν οι αναγκαίοι οικονομικοί πόροι.

Προβλεπόμενος αριθμός ελέγχων: 5 (πέντε) Περιφερειακές Υπηρεσίες (Τ.Τ.Υ.Ε.) των ΚΕΠΕΚ Μακεδονίας-Θράκης και Δυτικής Αττικής-Πελοποννήσου.

### **2.2. Έλεγχοι σε χώρους εργασίας**

α. Σε έργα Πολιτικού Μηχανικού

Θα ελεγχθούν τα εργοτάξια των νέων, υπό κατασκευή, σταθμών του ΜΕΤΡΟ .

β. Στοχευμένοι έλεγχοι κατά κλάδο οικονομικής δραστηριότητας

β1 Εξακολούθηση προγραμμάτων ελέγχων και επανελέγχων φαρμακοβιομηχανιών.

β2 Τον μήνα Απρίλιο ,μήνας για την Ασφάλεια και την Υγεία στην Εργασία εφ όσον η 28η έχει καθιερωθεί ως «Παγκόσμια Ημέρα για την Ασφάλεια και την Υγεία της Εργασίας», θα διανέμεται ενημερωτικό υλικό κατά την διάρκεια των ελέγχων, τονίζοντας τη σημασία της επίτευξης ασφαλών συνθηκών εργασίας για τη δημιουργία κλίματος ευεξίας στους εργαζόμενους, την αύξηση της παραγωγικότητας και τη βελτίωση της ανταγωνιστικότητας των επιχειρήσεων .

β3 Θα επανελεγχθούν Τραπεζικά καταστήματα και συνεργεία αυτοκινήτων για να κριθεί κατά πόσον υπήρξε συμμόρφωση με την κείμενη νομοθεσία μετά την εκστρατεία των ΚΕΠΕΚ κατά το 2011.

γ. Σε μεγάλες επιχειρήσεις διαφόρων κλάδων Οικονομικής δραστηριότητας

γ1 Εξακολούθηση προγραμμάτων ελέγχου μεγάλων επιχειρήσεων σε περιοχές που παρουσιάζουν μεγάλο αριθμό βιομηχανιών διαφόρων κλάδων Οικονομικής δραστηριότητας (π.χ.Οινόφυτα, Σχηματάρι, Κορωπί, Ελευσίνα, Αγ. Ιωάννης Ρέντης, Άγιος Στέφανος κλπ.)

γ2 Επίσης θα πραγματοποιηθούν επανέλεγχοι επιχειρήσεων που ελέγχθηκαν το έτος 2013 και στις οποίες διαπιστώθηκαν ελλείψεις σε θέματα Ασφάλειας και Υγείας στην Εργασία .

δ. Σε ξενοδοχειακές μονάδες

ε. Εκτός από τους προγραμματισμένους ελέγχους, θα πραγματοποιηθούν έλεγχοι που θα προκύψουν από καταγγελίες συνδικαλιστικών οργανώσεων ή μεμονωμένων πολιτών – εργαζομένων, απευθείας στον Ειδικό Γραμματέα του ΣΕΠΕ, οι οποίες θα αντιμετωπίζονται κατά προτεραιότητα, έτσι ώστε όπου είναι δυνατόν, να επιλύονται άμεσα τα εργασιακά προβλήματα.

στ. Στα πλαίσια υλοποίησης του συμβουλευτικού ρόλου του ΣΕΠΕ θα υπάρξει συμμετοχή με εισηγήσεις σε εκδηλώσεις διαφορών φορέων για την Ασφάλεια και την Υγεία στους Χώρους Εργασίας οσάκις αυτό ζητηθεί.

**ΣΥΝΟΛΟ ΠΡΟΒΛΕΠΟΜΕΝΩΝ ΕΛΕΓΧΩΝ ΓΙΑ ΤΟ ΕΤΟΣ 2014 :300 (τριακόσιοι)**

Ενδεικτικά , αναφέρεται ότι οι έλεγχοι θα αφορούν :

- **Στην ουσιαστική λειτουργία των θεσμών** δηλαδή θα ελεγχθεί κατά πόσον ο Τεχνικός Ασφαλείας (Τ.Α.) και ο Ιατρός Εργασίας (Ι.Ε) παρέχουν ουσιώδες έργο σε θέματα υγείας και ασφάλειας στην εργασία (Υ.Α.Ε.), σύμφωνα με τα περιγραφόμενα στη νομοθεσία καθήκοντα και υποχρεώσεις τους.
- **Σε έλεγχο των θέσεων εργασίας**, όπου συγκεκριμένα θα εξετάζεται αν υπάρχει επιβάρυνση της υγείας των εργαζομένων λόγω έκθεσής τους σε φυσικούς, χημικούς ή βιολογικούς παράγοντες . Ο έλεγχος υλοποιείται μέσω της εξακρίβωσης της τήρησης ή μη των ειδικών βιβλίων που προβλέπονται από την σχετική νομοθεσία για την καταχώρηση των αποτελεσμάτων των ελέγχων.
- **Αν είναι εξασφαλισμένοι οι εργαζόμενοι από ατυχήματα** , λόγω ύπαρξης των αναγκών και κατάλληλων προστατευτικών διατάξεων στα κινούμενα τμήματα των μηχανών και γενικά από την καλή κατάσταση λειτουργίας και συντήρησης μηχανημάτων και εγκαταστάσεων.
- **Αν πραγματοποιούνται σχετικές επιμορφώσεις των εργαζομένων** σε θέματα παροχής πρώτων βοηθειών, αντιμετώπισης πυρκαγιών ,εκκένωσης χώρων εργασίας σε περίπτωση εκτάκτου ανάγκης με τη διενέργεια των αναγκαίων ασκήσεων .
- Σε έργα Πολιτικού Μηχανικού ο έλεγχος θα επικεντρώνεται στην **προάσπιση της ασφάλειας των εργαζομένων** στις παρακάτω ενδεικτικά αναφερόμενες εργασίες : Εργασίες Εκσκαφών , εργασίες πάνω σε Ικρίωματα (Σκαλωσιές), σε ανοίγματα κατακόρυφα (τοίχου) ή οριζόντια (δαπέδου), σε κλίμακες, σε διαδρόμους κυκλοφορίας , εργασίες με Εργοταξιακά Μηχανήματα –Ανυψωτικά , εργασίες πάνω σε επικαλύψεις κ.λ.π.

**2.3. Άλλες δραστηριότητες:**

3. Πραγματοποίηση επιτόπιων ελέγχων και επανελέγχων σε υπό σύσταση Ι.Γ.Ε.Ε. (Ιδιωτικά Γραφεία Ευρέσεως Εργασίας ) και Ε.Π.Α. (Εταιρείες Προσωρινής Απασχόλησης ) και υποβολή των σχετικών εκθέσεων αξιολόγησης στη Δ/ση Απασχόλησης του Υπουργείου Εργασίας, Κοιν. Ασφάλισης και Πρόνοιας , προκειμένου να τους χορηγηθεί άδεια λειτουργίας.
4. Συμμετοχή στις εργασίες της Επιτροπής Παρακολούθησης και Παραλαβής του έργου «Ανάπτυξη και εγκατάσταση του Ολοκληρωμένου Πληροφοριακού Συστήματος του Σώματος Επιθεώρησης Εργασίας (ΟΠΣ 340081)»
5. Συμμετοχή στις εργασίες της Επιτροπής «Στρατηγικής Διοίκησης Έργου» για το έργο «Ανάπτυξη και εγκατάσταση του Ολοκληρωμένου Πληροφοριακού Συστήματος του Σώματος Επιθεώρησης Εργασίας» (ΟΠΣ 340081)
6. Συμμετοχή στις Ομάδες Εργασίας για την υποστήριξη του υποέργου 2 «Απλούστευση Διαδικασιών του Σώματος Επιθεώρησης Εργασίας (Σ.Ε.Π.Ε.)» (κωδ. ΟΠΣ 310295) της ομότιτλης πράξης του Επιχειρησιακού Προγράμματος «Διοικητική Μεταρρύθμιση»

7. Εκτέλεση κάθε άλλου έργου που θα ανατεθεί από τον Ειδικό Γραμματέα του Σ.ΕΠ.Ε (προκαταρκτικές εξετάσεις, Ε.Δ.Ε. κ.λ.π.).

**Δ. ΠΡΟΓΡΑΜΜΑΤΙΣΜΟΣ ΔΡΑΣΗΣ ΤΗΣ ΔΙΕΥΘΥΝΣΗΣ ΔΙΟΙΚΗΤΙΚΗΣ ΚΑΙ ΤΕΧΝΙΚΗΣ ΣΤΗΡΙΞΗΣ ΤΗΣ ΚΥ ΤΟΥ Σ.Ε.Π.Ε.**

*Προγραμματισμός δράσης των τριών Τμημάτων (Διοικητικής Μέριμνας και Συνδρομής, Νομικής Υποστήριξης και Τεχνικής Υποστήριξης) της Δ/σης Διοικητικής και Τεχνικής Στήριξης της Κεντρικής Υπηρεσίας του Σ.Ε.Π.Ε.*

**1. ΤΜΗΜΑ ΔΙΟΙΚΗΤΙΚΗΣ ΜΕΡΙΜΝΑΣ ΚΑΙ ΣΥΝΔΡΟΜΗΣ**

- Πραγματοποίηση όλων των απαραίτητων ενεργειών για τη στελέχωση των υπηρεσιών του Σ.Ε.Π.Ε. σύμφωνα με τις δυνατότητες που δίνονται από την ισχύουσα νομοθεσία.
- Ενέργειες για την επίτευξη του διορισμού των επιτυχόντων των διαγωνισμών Α.Σ.Ε.Π. 3Κ και 5Κ του 2009.
- Συνεχής επικαιροποίηση και βελτιστοποίηση της ηλεκτρονικής βάσης δεδομένων στοιχείων προσωπικού του Σ.Ε.Π.Ε. και του δυναμολογίου.
- Προγραμματισμός, σχεδιασμός και υλοποίηση πιστοποιημένων εκπαιδευτικών προγραμμάτων, σχεδιασμένων ειδικά για Επιθεωρητές Εργασίας, σύμφωνα με το πρόγραμμα που έχει ήδη καταρτιστεί και εγκριθεί από το ΙΝΕΠ.
- Διατήρηση του ποσοστού συμμετοχής των υπαλλήλων του Σ.Ε.Π.Ε. σε πιστοποιημένα προγράμματα του ΙΝ.ΕΠ.
- Προώθηση της εφαρμογής της ηλεκτρονικής επικοινωνίας ανάμεσα στις Υπηρεσίες του Σ.Ε.Π.Ε.
- Μέριμνα για την έγκαιρη συγκέντρωση απαραίτητων στοιχείων για την εκτέλεση του προϋπολογισμού του 2014 μέσω επιτροπικών ενταλμάτων.
- Κατανομή στις Υπηρεσίες των εγκριθέντων ποσών του προϋπολογισμού του 2014 μέσω επιτροπικών ενταλμάτων.
- Κατάρτιση του προϋπολογισμού του Σ.Ε.Π.Ε. του 2015.
- Παρακολούθηση και διοικητική υποστήριξη της υλοποίησης όλων των συγχρηματοδοτούμενων έργων του ΣΕΠΕ (από το Ε.Π. «Ανάπτυξη Ανθρώπινου Δυναμικού», το Ε.Π. «Ψηφιακή Σύγκλιση» και Ε.Π. «Διοικητική Μεταρρύθμιση»).
- Οργάνωση, στενή παρακολούθηση της υλοποίησης και διοικητική υποστήριξη του έργου «Ανάπτυξη και Εγκατάσταση του Ολοκληρωμένου Πληροφοριακού Συστήματος του Σώματος Επιθεώρησης Εργασίας (ΟΠΣ-ΣΕΠΕ)», το οποίο είναι συγχρηματοδοτούμενο μέσω του Ε.Π. «Ψηφιακή Σύγκλιση».
- Διενέργεια ανοιχτού διεθνούς διαγωνισμού για το έργο «Σύστημα Ελέγχου Οδικών Μεταφορών» στο πλαίσιο του Ε.Π. «Ψηφιακή Σύγκλιση».
- Παρακολούθηση και διοικητική υποστήριξη για το έργο «Υποστήριξη της παραγωγικής λειτουργίας του ΠΣ ΣΕΠΕ-ΟΑΕΔ», το οποίο συγχρηματοδοτούμενο μέσω του Ε.Π. «Ανάπτυξη Ανθρώπινου Δυναμικού» (ΕΠΑΝΑΔ).
- Παρακολούθηση του Σχεδίου Δράσης του ΣΕΠΕ (Συστημική Παρέμβαση 7: Αναβάθμιση των Μηχανισμών Επιτήρησης της Αδήλωτης Εργασίας).
- Κατάρτιση Εκθέσεων Προόδου Υλοποίησης του Σχεδίου Δράσης του ΣΕΠΕ (τριμηνιαίες).
- Παρακολούθηση και ενημέρωση της πορείας υλοποίησης των μνημονιακών έργων-δράσεων του ΣΕΠΕ στο σύστημα ΔΗΛΟΣ (παρακολούθηση κυβερνητικού έργου).

## 2. ΤΜΗΜΑ ΝΟΜΙΚΗΣ ΥΠΟΣΤΗΡΙΞΗΣ

- Υποστήριξη των υπευθύνων έργων, των επιτροπών και των ομάδων εργασίας στο πλαίσιο των ΕΠ «Διοικητική Μεταρρύθμιση», «Ανάπτυξη Ανθρώπινου Δυναμικού» και «Ψηφιακή Σύγκλιση» (διαγωνιστική διαδικασία, κατάρτιση σύμβασης, παρακολούθηση υλοποίησης έργων) .
- Διαχείριση ερωτημάτων, γραπτών και προφορικών, σχετικά με ζητήματα λειτουργίας του ΣΕΠΕ, με στόχο την εύρυθμη λειτουργία των Υπηρεσιών.
- Συνεργασία με τις Διευθύνσεις Προγραμματισμού και Συντονισμού καθώς και με το Γραφείο του Ειδικού Γραμματέα με στόχο την ολοκληρωμένη αντιμετώπιση θεμάτων που αφορούν τη λειτουργία του ΣΕΠΕ καθώς και θεμάτων που αφορούν την εφαρμογή της εργατικής νομοθεσίας.
- Επεξεργασία υπουργικών αποφάσεων που άπτονται ζητημάτων λειτουργίας του Σ.Ε.Π.Ε. κατ' εφαρμογή του Ν. 3996/2011 - έκδοση σχετικών εγκυκλίων.
- Μελέτη των ερωτημάτων που υποβάλλονται από τις Διευθύνσεις Κοινωνικής Επιθεώρησης και τα ΚΕΠΕΚ με στόχο να γίνονται οι κατάλληλες ενέργειες και να υπάρχει ομοιόμορφη προσέγγιση στα ζητήματα που ανακύπτουν και αποστολή ανά τρίμηνο προς όλες τις Υπηρεσίες απαντήσεων γενικότερου ενδιαφέροντος.
- Συγκέντρωση, μελέτη και επεξεργασία των εκδιδόμενων επί των προσφυγών δικαστικών αποφάσεων.

## 3. ΤΜΗΜΑ ΤΕΧΝΙΚΗΣ ΥΠΟΣΤΗΡΙΞΗΣ

- Επίλυση θεσμικών και λειτουργικών προβλημάτων αναφορικά με τη κίνηση των υπηρεσιακών αυτοκινήτων του Σ.Ε.Π.Ε.
- Διεκπεραίωση όλων των διαδικασιών που αφορούν την τελική διάθεση σε όλες τις Υπηρεσίες του Σ.Ε.Π.Ε. **60** επιβατικών αυτοκινήτων με τη διαδικασία της χρηματοδοτικής μίσθωσης (LEASING), μετά την παράδοσή τους από την ανάδοχο εταιρεία (Ιούνιος 2014).
- Τεχνική και υλικοτεχνική υποστήριξη της Κ.Υ. του Σ.Ε.Π.Ε. και παροχή σχετικών κατευθύνσεων προς όλες τις Περιφερειακές Υπηρεσίες.
- Ενέργειες και παροχή οδηγιών και κατευθύνσεων στις Περιφερειακές Υπηρεσίες του Σ.Ε.Π.Ε, σε θέματα μεταστεγάσεων και συνέχιση της **προσπάθειας πανελλαδικού σχεδιασμού για την αξιοποίηση των υπαρχόντων δημοσίων κτιρίων για τη στέγαση των Υπηρεσιών του Σ.Ε.Π.Ε.**, κυρίως δε κτιρίων που ανήκαν στον πρώην Ο.Ε.Ε. και Ο.Ε.Κ. και δεν πρόκειται να χρησιμοποιηθούν από τον Ο.Α.Ε.Δ. Επιτόπιες αυτοψίες των υποψήφιων κτιρίων σε ολόκληρη την Επικράτεια για να διαπιστωθεί η καταλληλότητά τους με οικονομοτεχνικά κριτήρια και να εκτιμηθεί το μέγεθος των ενδεχόμενων απαραίτητων παρεμβάσεων (ανακαινίσεις, διαρρυθμίσεις, εγκατάσταση ηλεκτρομηχανολογικού εξοπλισμού), ούτως ώστε να εξασφαλιστεί ένα ικανοποιητικό επίπεδο λειτουργικότητας των εν λόγω υποδομών.
- Μέριμνα για την εγκατάσταση, τη σωστή λειτουργία και την παρακολούθηση του εξοπλισμού του «Ολοκληρωμένου Πληροφοριακού Συστήματος (Ο.Π.Σ. – ΣΕΠΕ)».
- Διενέργεια απογραφής μέσα στο έτος όλου του εξοπλισμού των περιφερειακών Υπηρεσιών (έπιπλα, σκεύη, ηλεκτρονικοί υπολογιστές, λοιπός ηλεκτρονικός εξοπλισμός και εξοπλισμός μηχανογράφησης κ.α.), ώστε σε πρώτη φάση να καταγραφεί η υφιστάμενη κατάσταση και σε δεύτερη φάση τα αποτελέσματα αυτής της καταγραφής να αξιολογηθούν. Κύριος σκοπός αυτής της απογραφής, είναι η αξιοποίηση κατά το μέγιστο δυνατό των διαθέσιμων πιστώσεων, ώστε από το σύνολο

των διαφόρων αιτημάτων των Υπηρεσιών για τη χορήγηση πιστώσεων για τη διενέργεια προμηθειών σε εξοπλισμό, να ικανοποιούνται από τη Διεύθυνση κατά προτεραιότητα εκείνα που είναι άκρως απαραίτητα έναντι των υπολοίπων αιτημάτων που μπορούν να ικανοποιηθούν σε μεταγενέστερο χρονικό διάστημα.

- Με τη συνεργασία και αρωγή της Διεύθυνσης Οικονομικού του Υπουργείου, προμήθεια επιπλέον ηλεκτρονικών υπολογιστών μέσω πρόχειρου διαγωνισμού προκειμένου να καλυφτούν οι τεράστιες ανάγκες των Περιφερειακών Υπηρεσιών του ΣΕΠΕ.
- Συλλογή του άχρηστου χαρτιού, μπαταριών, μελανιών εκτυπωτών κ.λπ. της Κεντρικής Υπηρεσίας και διάθεσή τους προς ανακύκλωση.

**ΤΡΙΤΟ ΜΕΡΟΣ**  
**ΣΥΜΒΟΥΛΙΟ ΚΟΙΝΩΝΙΚΟΥ ΕΛΕΓΧΟΥ ΕΠΙΘΕΩΡΗΣΗΣ ΕΡΓΑΣΙΑΣ**  
**(Σ.Κ.Ε.Ε.Ε.)**

**ΛΕΙΤΟΥΡΓΙΑ ΣΥΜΒΟΥΛΙΟΥ ΚΟΙΝΩΝΙΚΟΥ ΕΛΕΓΧΟΥ ΕΠΙΘΕΩΡΗΣΗΣ ΕΡΓΑΣΙΑΣ (Σ.Κ.Ε.Ε.Ε.)**  
**ΚΑΤΑ ΤΟ ΕΤΟΣ 2013**

Κατά το έτος 2013 πραγματοποιήθηκαν επτά (7) συνεδριάσεις του Συμβουλίου Κοινωνικού Ελέγχου Επιθεώρησης Εργασίας κατά τις οποίες, μετά από εποικοδομητικό διάλογο και σύνθεση απόψεων, εγκρίθηκε ο απολογισμός δράσης των υπηρεσιών του Σ.ΕΠ.Ε. για το 2012 και υιοθετήθηκε ο Προγραμματισμός Δράσης έτους 2013, ενώ συγχρόνως οι εκπρόσωποι εργαζομένων και εργοδοτών διατύπωσαν προτάσεις για τη βελτίωση της λειτουργίας του Σ.ΕΠ.Ε.

**Τα θέματα που συζητήθηκαν ήταν:**

1. Αναδιοργάνωση ΣΕΠΕ
2. Αξιολόγηση αναγκών ΣΕΠΕ από το Διεθνές Γραφείο Εργασίας
3. Απολογισμός Δράσης 2012 και Προγραμματισμός Δράσης 2013 της Υπηρεσίας Ειδικών Επιθεωρητών,
4. Απολογισμός Δράσης 2012 και Προγραμματισμός Δράσης 2013 της Διεύθυνσης Διοικητικής και Τεχνικής Στήριξης της Κ.Υ. του Σ.ΕΠ.Ε. 3.
5. Απολογισμός Δράσης 2012 και Προγραμματισμός Δράσης 2013 της Διεύθυνσης Διεύθυνση Προγραμματισμού & Συντονισμού Τεχνικής & Υγειονομικής Επιθεώρησης της ΚΥ του Σ.ΕΠ.Ε.
6. Απολογισμός Δράσης 2012 και Προγραμματισμός Δράσης 2013 της Διεύθυνσης Προγραμματισμού & Συντονισμού Κοινωνικής Επιθεώρησης της ΚΥ του Σ.ΕΠ.Ε.
7. Έγκριση της ετήσιας έκθεσης πεπραγμένων 2012 του Σ.ΕΠ.Ε.

Η μέχρι σήμερα δράση του Σ.Κ.Ε.Ε.Ε. χαρακτηρίζεται θετική και το θεσμικό αυτό όργανο αποτελεί σημαντικό εργαλείο για το σχεδιασμό της δράσης και τη βελτίωση της λειτουργίας του Σώματος Επιθεώρησης Εργασίας.

**ΠΑΡΑΤΗΡΗΣΕΙΣ -- ΠΡΟΤΑΣΕΙΣ -- ΣΧΟΛΙΑ Σ.Κ.Ε.Ε.Ε.**

Το έτος 2013, το Σ.ΕΠ.Ε. κατάφερε να φέρει σε πέρας σε υψηλό, ποιοτικά και ποσοτικά, βαθμό το έργο του, αντιμετωπίζοντας ένα πολύ δύσκολο οικονομικό και κοινωνικό περιβάλλον στην αγορά εργασίας. Πέτυχε σε σημαντικό βαθμό τους στόχους που είχε θέσει στον προγραμματισμό δράσης, ενώ συγχρόνως επέλυσε ή δρομολόγησε την επίλυση σημαντικών διοικητικών προβλημάτων.

Το Συμβούλιο επισημαίνει την ικανοποίησή του για:

1. Τη πλήρη θέση σε παραγωγική λειτουργία του Πληροφοριακού Συστήματος ΕΡΓΑΝΗ, από 01-03-2013, η οποία έχει ως αποτέλεσμα τη σημαντική μείωση διοικητικού βάρους για εργαζομένους και επιχειρήσεις, ενώ παράλληλα αποτελεί ένα σημαντικό εργαλείο στην μάχη για την καταπολέμηση της αδήλωτης εργασίας.
2. Την ανάπτυξη και υλοποίηση του προγράμματος στοχευμένων ελέγχων για την καταπολέμηση της αδήλωτης εργασίας, ΑΡΤΕΜΙΣ.
3. Την αποτελεσματικότητα του Σώματος στην διαδικασία επίλυσης εργατικών διαφορών, κατά το έτος 2013.

4. Τον σχεδιασμό και την υλοποίηση ειδικών ελεγκτικών και ενημερωτικών δράσεων σε κλάδους οικονομικής δραστηριότητας με αυξημένη επικινδυνότητα.
5. Τον αριθμό των ελέγχων και τις επιβληθείσες ποινικές και διοικητικές κυρώσεις.
6. Την εντατικοποίηση των ελέγχων από μεικτά κλιμάκια αποτελούμενα από υπαλλήλους του Σ.ΕΠ.Ε. και της Ειδικής Υπηρεσίας Ελέγχου Ασφάλισης (Ε.ΥΠ.Ε.Α) του Ι.Κ.Α. με σκοπό την καταπολέμηση της αδήλωτης εργασίας, κατά τα οριζόμενα στο άρθρο 151 του Ν. 3655/2008 και στο άρθρο 31 του Ν. 3996/2011.
7. Την ενημέρωση των κοινωνικών εταίρων και για την περαιτέρω ενίσχυση του θεσμικού του ρόλου στην κοινωνία, υπό τις παρούσες συνθήκες.
8. Την καθολική εφαρμογή του συστήματος διοίκησης με στόχους σύμφωνα με το Ν.3230/04 «Καθιέρωση συστήματος μέτρησης της αποδοτικότητας και άλλες διατάξεις».
9. Την ρύθμιση της καταβολής των εξόδων κίνησης στους Επιθεωρητές Εργασίας καθώς και σε όσους συνεπικουρούν στο έργο τους σύμφωνα με το άρθρο 80 του Ν. 4144/2013 «Αντιμετώπιση της παραβατικότητας στην Κοινωνική ασφάλιση και στην αγορά εργασίας και λοιπές διατάξεις αρμοδιότητας του Υπουργείου Εργασίας, Κοινωνικής Ασφάλισης και Πρόνοιας». Επισημαίνουμε ότι η καταβολή των εξόδων κίνησης είχε ανασταλεί με την ψήφιση των οριζόντιων μνημονιακών μέτρων του 2011 (Ν.4024/2011).
10. Την αξιοποίηση των 17 συστάσεων της Έκθεσης αξιολόγησης του Σ.ΕΠ.Ε. από το Διεθνές Γραφείο Εργασίας, έτους 2012, και την ενσωμάτωση τους στο βραχυπρόθεσμο και στο μακροπρόθεσμο σχεδιασμό του Σ.ΕΠ.Ε., μέσω της υλοποίησης των συγχρηματοδοτούμενων Έργων που έχουν ενταχθεί στην παρούσα προγραμματική περίοδο 2007-2013 καθώς και στον μελλοντικό σχεδιασμό για την επόμενη προγραμματική περίοδο 2014-2020.
11. Τη διεξαγωγή ειδικού τεχνικού εργαστηρίου, χρηματοδοτούμενου από το ILO, μίας (1) ημέρας, στις 27-03-2013 στην Πάτρα με θέμα τις Περιγραφές Θέσεων Εργασίας στο Σ.ΕΠ.Ε., με τη συμμετοχή εμπειρογνώμονα του ILO.
12. Τη διεξαγωγή ειδικού τεχνικού εργαστηρίου μίας (1) ημέρας, στις 28 Μαΐου 2013, στο Ηράκλειο της Κρήτης, με θέμα «Συλλογή και επεξεργασία δεδομένων στα Συστήματα Επιθεώρησης Εργασίας» με τη συμμετοχή εμπειρογνομένων του ILO και αξιωματούχων χωρών της Ε.Ε.
13. Την υλοποίηση δράσεων ενταγμένων στα συγχρηματοδοτούμενα έργα, στο πλαίσιο των Επιχειρησιακών Προγραμμάτων του ΕΣΠΑ 2007-2013, με την πραγματοποίηση τριών (3) ενημερωτικών ημερίδων για τη λειτουργία του πληροφοριακού συστήματος ΕΡΓΑΝΗ στην Αθήνα (05-12-2013), Θεσσαλονίκη (13-12-2013) και Ηράκλειο Κρήτης (19-12-2013).
14. Την ολοκλήρωση του διαγωνιστικού μέρους των συγχρηματοδοτούμενων έργων ΕΣΠΑ 2007-2013 «Απλούστευση Διαδικασιών Σ.ΕΠ.Ε.» και «Ανάπτυξη και Εγκατάσταση Ολοκληρωμένου Πληροφοριακού Συστήματος Σ.ΕΠ.Ε.», τα οποία υπογράφησαν και υλοποιούνται από την αρχή του 2014.
15. Την υλοποίηση της πρακτικής άσκησης και την πραγματοποίηση εξετάσεων πιστοποίησης ενός προγράμματος ειδικής εκπαίδευσης νέων Επιθεωρητών Εργασιακών Σχέσεων.

**Παρά ταύτα, η εκπλήρωση της αποστολής του Σ.ΕΠ.Ε. δυσχεραίνεται με δεδομένο το γεγονός ότι το Σώμα Επιθεώρησης Εργασίας έχει υποστεί σημαντικές περικοπές:**



α) σε έμψυχο δυναμικό (λόγω πρόωρων συνταξιοδοτήσεων, εφαρμογής του μέτρου της διαθεσιμότητας κατάργησης θέσεων μόνιμου προσωπικού διαφόρων κατηγοριών και κλάδων σε εφαρμογή του Ν.4024/2011) και

β) σε πόρους και υλικοτεχνική υποδομή.

Ειδικότερα, όσον αφορά στα θέματα προσωπικού, επισημαίνεται ότι ενώ αναγνωριζόταν, τόσο από την πολιτική ηγεσία και τα στελέχη του Σ.ΕΠ.Ε. όσο και από τους κοινωνικούς εταίρους η επιτακτική ανάγκη στελέχωσης του Σ.ΕΠ.Ε., τελικά, κατά το έτος 2013, δεν υπήρξε καμία πρόοδος σε αυτό το ζήτημα. Αντίθετα, με βάση και την απόφαση του Κεντρικού Συμβουλίου Μεταρρύθμισης, τον Φεβρουάριο του 2013, για τις νέες δομές του δημοσίου τομέα, το Σώμα βρίσκεται αντιμέτωπο με καταργήσεις οργανικών μονάδων και θέσεων.

**Στο πλαίσιο των ανωτέρω επισημάνσεων το Συμβούλιο κατέθεσε τις παρακάτω προτάσεις:**

1. Το Συμβούλιο τάσσεται υπέρ των ποιοτικών ελέγχων στην αγορά εργασίας, διότι ζητούμενο δεν είναι η τιμωρία των παραβατών, αλλά η αλλαγή της νοοτροπίας, ώστε να υπάρξει πλήρης ευσυνειδησία στους εργασιακούς χώρους. Επίσης, τονίζει την ανάγκη να ελεγχθούν οι χώροι εργασίας ως προς την προσβασιμότητα ατόμων με μειωμένη κινητικότητα.
2. Το Συμβούλιο θεωρεί πως το ΣΕΠΕ πρέπει άμεσα προχωρήσει σε στελέχωση των υπηρεσιών του, προκειμένου να υπάρξει καλύτερος έλεγχος της αγοράς εργασίας. Επίσης ύψιστη προτεραιότητα αποτελεί η συνεχιζόμενη εκπαίδευση των Επιθεωρητών Εργασίας, με σκοπό περισσότερο ποιοτικούς ελέγχους, αλλά και καλύτερη συμφιλιοτική διαδικασία.
3. Περαιτέρω, το Συμβούλιο αναγνωρίζει την καλή επικοινωνία του ΣΕΠΕ με τους κοινωνικούς εταίρους αλλά και με το σύνολο των πολιτών. Ως εκ τούτου, είναι πολύ σημαντικό όλοι οι συναλλασσόμενοι με το ΣΕΠΕ να έχουν την μέγιστη ικανοποίηση από τη συνεργασία αυτή.
4. Το Συμβούλιο αναμένει θετικά αποτελέσματα από την ολοκλήρωση των συγχρηματοδοτούμενων έργων τόσο της Απλούστευσης των Διαδικασιών του ΣΕΠΕ όσο και του Ολοκληρωμένου Πληροφοριακού Συστήματος. Το γεγονός ότι θα απεμπλακούν οι Επιθεωρητές Εργασίας από τις αυξημένες γραφειοκρατικές διαδικασίες και θα μπορέσουν να επικεντρωθούν στην διενέργεια ελέγχων, επισημάνθηκε ιδιαίτερα από το Συμβούλιο.
5. Το Συμβούλιο αναγνώρισε την εντατική προσπάθεια των στελεχών του ΣΕΠΕ στη συλλογή και επεξεργασία των στατιστικών στοιχείων, με σκοπό την απεικόνιση των στοιχείων της αγοράς εργασίας. Επίσης θεωρείται πολύ θετικό το γεγονός ότι το ΣΕΠΕ είναι Υπηρεσία, η οποία διαθέτει και εφαρμόζει εξειδικευμένη στοχοθεσία.
6. Τέλος, το Συμβούλιο εξέφρασε την ικανοποίησή του για την απόκτηση υπηρεσιακών αυτοκινήτων, με αποτέλεσμα την δυνατότητα διενέργειας περισσότερων ελέγχων. Οι ανάγκες όμως σε υλικοτεχνική υποδομή εξακολουθούν να είναι υψηλές και επιτακτικές.

**Το Συμβούλιο Κοινωνικού Ελέγχου Επιθεώρησης Εργασίας εγκρίνει ομόφωνα την έκθεση πεπραγμένων του Σ.ΕΠ.Ε. για το έτος 2013.**

## **ΠΑΡΑΡΤΗΜΑ Ι**

ΠΙΝΑΚΕΣ ΚΑΙ ΔΙΑΓΡΑΜΜΑΤΑ

ΠΟΥ ΑΦΟΡΟΥΝ ΣΤΗ ΔΡΑΣΤΗΡΙΟΤΗΤΑ ΤΩΝ ΥΠΗΡΕΣΙΩΝ  
ΑΣΦΑΛΕΙΑΣ ΚΑΙ ΥΓΕΙΑΣ ΣΤΗΝ ΕΡΓΑΣΙΑ

## ΣΤΑΤΙΣΤΙΚΑ ΣΤΟΙΧΕΙΑ ΕΤΟΥΣ 2013

ΠΙΝΑΚΑΣ Τ1: ΕΛΕΓΧΟΙ ΥΠΗΡΕΣΙΩΝ ΑΣΦΑΛΕΙΑΣ ΚΑΙ ΥΓΕΙΑΣ ΣΤΗΝ ΕΡΓΑΣΙΑ (4 σελίδες)

ΚΩΔΙΚΟΣ ΚΛΑΔΟΥ (Διψήφια Ταξινόμηση)	ΠΕΡΙΓΡΑΦΗ ΚΛΑΔΩΝ ΟΙΚΟΝΟΜΙΚΗΣ ΔΡΑΣΤΗΡΙΟΤΗΤΑΣ (ανά διψήφιο κωδικό σύμφωνα με ΣΤΑΚΟΔ-2008)	ΑΡΙΘΜΟΣ ΕΛΕΓΧΩΝ	ΑΡΙΘΜΟΣ ΕΠΑΝ/ΓΧΩΝ	ΑΡΙΘΜΟΣ ΕΛΕΓΧΩΝ & ΕΠΑΝ/ΓΧΩΝ	ΠΟΣΟΣΤΟ ΣΤΟ ΣΥΝΟΛΟ ΤΩΝ ΕΛΕΓΧΩΝ & ΕΠΑΝ/ΓΧΩΝ ο/οο
47	Λιανικό εμπόριο, εκτός από το εμπόριο μηχανοκίνητων οχημάτων και μοτοσικλετών	4618	971	5.589	201,72
41 - 42 - 43	Κατασκευές	3711	780	4.491	162,09
56	Δραστηριότητες υπηρεσιών εστίασης	2939	541	3.480	125,60
10	Βιομηχανία τροφίμων	1406	340	1.746	63,02
96	Άλλες δραστηριότητες παροχής προσωπικών υπηρεσιών	1115	192	1.307	47,17
30	Κατασκευή λοιπού εξοπλισμού μεταφορών	949	14	963	34,76
46	Χονδρικό εμπόριο, εκτός από το εμπόριο μηχανοκίνητων οχημάτων και μοτοσικλετών	732	147	879	31,72
50	Πλωτές μεταφορές	718	1	719	25,95
45	Χονδρικό και λιανικό εμπόριο, επισκευή μηχανοκίνητων οχημάτων και μοτοσικλετών	555	78	633	22,85
55	Καταλύματα	530	92	622	22,45
85	Εκπαίδευση	431	47	478	17,25
25	Κατασκευή μεταλλικών προϊόντων, με εξαίρεση τα μηχανήματα και τα είδη εξοπλισμού	354	76	430	15,52
52	Αποθήκευση και υποστηρικτικές προς τη μεταφορά δραστηριότητες	369	42	411	14,83
64	Δραστηριότητες χρηματοπιστωτικών υπηρεσιών, με εξαίρεση τις ασφαλιστικές δραστηριότητες και τα συνταξιοδοτικά ταμεία	319	53	372	13,43
86	Δραστηριότητες ανθρώπινης υγείας	240	50	290	10,47
84	Δημόσια διοίκηση και άμυνα, υποχρεωτική κοινωνική ασφάλιση	231	41	272	9,82
81	Δραστηριότητες παροχής υπηρεσιών σε κτίρια και εξωτερικούς χώρους	221	41	262	9,46
38	Συλλογή, επεξεργασία και διάθεση αποβλήτων, ανάκτηση υλικών	190	56	246	8,88

ΕΚΘΕΣΗ ΠΕΠΡΑΓΜΕΝΩΝ ΣΕΠΕ, ΑΠΟΛΟΓΙΣΜΟΣ 2013 – ΠΡΟΓΡΑΜΜΑΤΙΣΜΟΣ 2014

<b>23</b>	Παραγωγή άλλων μη μεταλλικών ορυκτών προϊόντων	209	35	244	8,81
<b>49</b>	Χερσαίες μεταφορές και μεταφορές μέσω αγωγών	199	38	237	8,55
<b>61</b>	Τηλεπικοινωνίες	188	44	232	8,37
<b>53</b>	Ταχυδρομικές και ταχυμεταφορικές δραστηριότητες	208	23	231	8,34
<b>14</b>	Κατασκευή ειδών ένδυσης	159	56	215	7,76
<b>22</b>	Κατασκευή προϊόντων από ελαστικό (καουτσούκ) και πλαστικές ύλες	139	38	177	6,39
<b>11</b>	Ποτοποιία	135	42	177	6,39
<b>33</b>	Επισκευή και εγκατάσταση μηχανημάτων και εξοπλισμού	157	11	168	6,06
<b>35</b>	Παροχή ηλεκτρικού ρεύματος, φυσικού αερίου, ατμού και κλιματισμού	142	21	163	5,88
<b>1</b>	Φυτική και ζωική παραγωγή, θήρα και συναφείς δραστηριότητες	136	26	162	5,85
<b>80</b>	Δραστηριότητες παροχής προστασίας και έρευνας	134	27	161	5,81
<b>20</b>	Παραγωγή χημικών ουσιών και προϊόντων	128	28	156	5,63
<b>28</b>	Κατασκευή μηχανημάτων και ειδών εξοπλισμού π.δ.κ.α.	130	24	154	5,56
<b>31</b>	Κατασκευή επίπλων	127	20	147	5,31
<b>16</b>	Βιομηχανία ξύλου και κατασκευή προϊόντων από ξύλο και φελλό, εκτός από έπιπλα, κατασκευή ειδών καλαθοποιίας και σπαρτοπλεκτικής	114	18	132	4,76
<b>18</b>	Εκτυπώσεις και αναπαραγωγή προεγγεγραμμένων μέσων	88	24	112	4,04
<b>17</b>	Χαρτοποιία και κατασκευή χάρτινων προϊόντων	83	26	109	3,93
<b>32</b>	Άλλες μεταποιητικές δραστηριότητες	80	21	101	3,65
<b>74</b>	Άλλες επαγγελματικές, επιστημονικές και τεχνικές δραστηριότητες	77	15	92	3,32
<b>69</b>	Νομικές και λογιστικές δραστηριότητες	52	7	59	2,13
<b>79</b>	Δραστηριότητες ταξιδιωτικών πρακτορείων, γραφείων οργανωμένων ταξιδιών και άλλων υπηρεσιών κρατήσεων και συναφείς δραστηριότητες	46	12	58	2,09
<b>36</b>	Συλλογή, επεξεργασία και παροχή νερού	40	17	57	2,06
<b>92</b>	Τυχερά παιχνίδια και στοιχήματα	50	7	57	2,06
<b>93</b>	Αθλητικές δραστηριότητες και δραστηριότητες διασκέδασης και ψυχαγωγίας	44	10	54	1,95
<b>27</b>	Κατασκευή ηλεκτρολογικού εξοπλισμού	51	2	53	1,91
<b>24</b>	Παραγωγή βασικών μετάλλων	39	13	52	1,88
<b>77</b>	Δραστηριότητες ενοικίασης και εκμίσθωσης	43	6	49	1,77
<b>58</b>	Εκδοτικές δραστηριότητες	36	10	46	1,66
<b>2</b>	Δασοκομία και υλοτομία	38	6	44	1,59

ΕΚΘΕΣΗ ΠΕΠΡΑΓΜΕΝΩΝ ΣΕΠΕ, ΑΠΟΛΟΓΙΣΜΟΣ 2013 – ΠΡΟΓΡΑΜΜΑΤΙΣΜΟΣ 2014

<b>71</b>	Αρχιτεκτονικές δραστηριότητες και δραστηριότητες μηχανικών, τεχνικές δοκιμές και αναλύσεις	35	6	41	1,48
<b>19</b>	Παραγωγή οπτάνθρακα και προϊόντων διύλισης πετρελαίου	40	1	41	1,48
<b>13</b>	Παραγωγή κλωστοϋφαντουργικών υλών	32	7	39	1,41
<b>94</b>	Δραστηριότητες οργανώσεων	37	2	39	1,41
<b>66</b>	Δραστηριότητες συναφείς προς τις χρηματοπιστωτικές υπηρεσίες και τις ασφαλιστικές δραστηριότητες	34	4	38	1,37
<b>82</b>	Διοικητικές δραστηριότητες γραφείου, γραμματειακή υποστήριξη και άλλες δραστηριότητες παροχής υποστήριξης προς τις επιχειρήσεις	36	2	38	1,37
<b>21</b>	Παραγωγή βασικών φαρμακευτικών προϊόντων και φαρμακευτικών σκευασμάτων	33	5	38	1,37
<b>65</b>	Ασφαλιστικά, αντασφαλιστικά και συνταξιοδοτικά ταμεία, εκτός από την υποχρεωτική κοινωνική ασφάλιση	27	7	34	1,23
<b>90</b>	Δημιουργικές δραστηριότητες, τέχνες και διασκέδαση	33	1	34	1,23
<b>29</b>	Κατασκευή μηχανοκίνητων οχημάτων, ρυμουλκούμενων και ημιρυμουλκούμενων οχημάτων	27	6	33	1,19
<b>39</b>	Δραστηριότητες εξυγίανσης και άλλες υπηρεσίες για τη διαχείριση αποβλήτων	28	5	33	1,19
<b>12</b>	Παραγωγή προϊόντων καπνού	27	5	32	1,15
<b>15</b>	Βιομηχανία δέρματος και δερμάτινων ειδών	27	5	32	1,15
<b>3</b>	Αλιεία και υδατοκαλλιέργεια	28	2	30	1,08
<b>88</b>	Δραστηριότητες κοινωνικής μέριμνας χωρίς παροχή καταλύματος	24	5	29	1,05
<b>73</b>	Διαφήμιση και έρευνα αγοράς	21	4	25	0,90
<b>78</b>	Δραστηριότητες απασχόλησης	19	4	23	0,83
<b>26</b>	Κατασκευή ηλεκτρονικών υπολογιστών, ηλεκτρονικών και οπτικών προϊόντων	21	1	22	0,79
<b>91</b>	Δραστηριότητες βιβλιοθηκών, αρχειοφυλακείων, μουσείων και λοιπές πολιτιστικές δραστηριότητες	19	2	21	0,76
<b>99</b>	Δραστηριότητες ετερόδικων οργανισμών και φορέων	18	1	19	0,69
<b>63</b>	Δραστηριότητες υπηρεσιών πληροφορίας	15	3	18	0,65
<b>70</b>	Δραστηριότητες κεντρικών γραφείων, δραστηριότητες παροχής συμβούλων διαχείρισης	17	0	17	0,61
<b>60</b>	Δραστηριότητες προγραμματισμού και ραδιοηλεκτρονικών εκπομπών	12	5	17	0,61
<b>62</b>	Δραστηριότητες προγραμματισμού ηλεκτρονικών υπολογιστών, παροχής συμβούλων και συναφείς δραστηριότητες	17	0	17	0,61

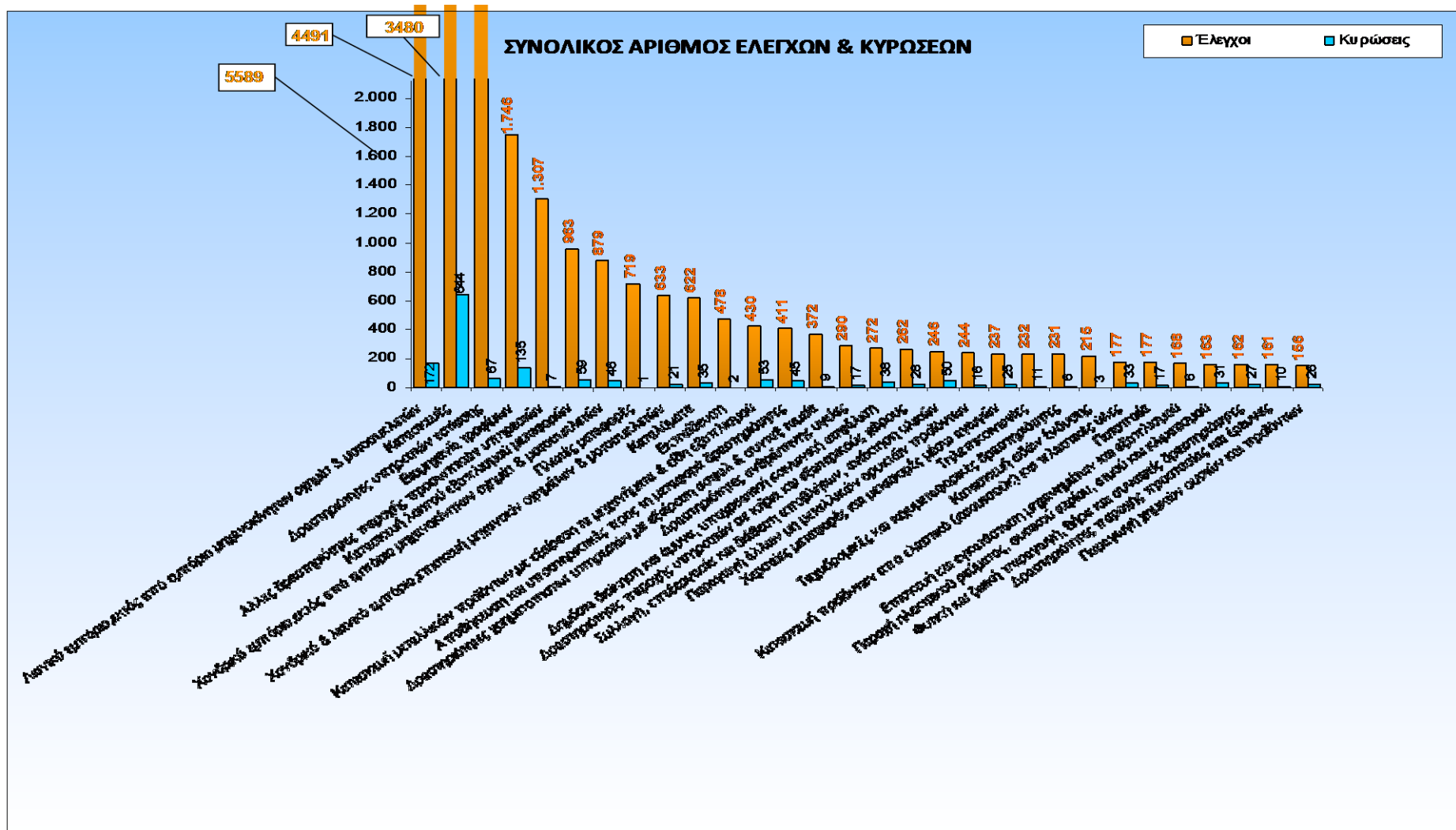
ΕΚΘΕΣΗ ΠΕΠΡΑΓΜΕΝΩΝ ΣΕΠΕ, ΑΠΟΛΟΓΙΣΜΟΣ 2013 – ΠΡΟΓΡΑΜΜΑΤΙΣΜΟΣ 2014

<b>51</b>	Αεροπορικές μεταφορές	15	1	16	0,58
<b>68</b>	Διαχείριση ακίνητης περιουσίας	13	3	16	0,58
<b>72</b>	Επιστημονική έρευνα και ανάπτυξη	15	0	15	0,54
<b>37</b>	Επεξεργασία λυμάτων	11	1	12	0,43
<b>59</b>	Παραγωγή κινηματογραφικών ταινιών, βίντεο και τηλεοπτικών προγραμμάτων, ηχογραφήσεις και μουσικές εκδόσεις	8	3	11	0,40
<b>87</b>	Δραστηριότητες βοήθειας κατ' οίκον	6	4	10	0,36
<b>95</b>	Επισκευή ηλεκτρονικών υπολογιστών και ειδών ατομικής ή οικιακής χρήσης	8	0	8	0,29
<b>75</b>	Κτηνιατρικές δραστηριότητες	6	0	6	0,22
<b>9</b>	Υποστηρικτικές δραστηριότητες εξόρυξης	4	0	4	0,14
<b>6</b>	Άντληση αργού πετρελαίου και φυσικού αερίου	3	1	4	0,14
<b>97</b>	Δραστηριότητες νοικοκυριών ως εργοδοτών οικιακού προσωπικού	2	1	3	0,11
<b>8</b>	Λοιπά ορυχεία και λατομεία	3	0	3	0,11
<b>ΣΥΝΟΛΑ</b>		<b>23.421</b>	<b>4.286</b>	<b>27.707</b>	<b>1.000</b>

ΣΤΑΤΙΣΤΙΚΑ ΣΤΟΙΧΕΙΑ ΕΤΟΥΣ 2013

ΔΙΑΓΡΑΜΜΑ Τ1: ΑΡΙΘΜΟΣ ΕΛΕΓΧΩΝ ΚΑΙ ΚΥΡΩΣΕΩΝ ΤΩΝ ΥΠΗΡΕΣΙΩΝ ΕΠΙΘΕΩΡΗΣΗΣ ΑΣΦΑΛΕΙΑΣ ΚΑΙ ΥΓΕΙΑΣ ΣΤΗΝ ΕΡΓΑΣΙΑ

ΑΝΑ ΚΛΑΔΟ ΟΙΚΟΝΟΜΙΚΗΣ ΔΡΑΣΤΗΡΙΟΤΗΤΑΣ



## ΣΤΑΤΙΣΤΙΚΑ ΣΤΟΙΧΕΙΑ ΕΤΟΥΣ 2013

## ΠΙΝΑΚΑΣ Τ2: ΚΥΡΩΣΕΙΣ ΑΠΟ ΤΙΣ ΥΠΗΡΕΣΙΕΣ ΕΠΙΘΕΩΡΗΣΗΣ ΑΣΦΑΛΕΙΑΣ ΚΑΙ ΥΓΕΙΑΣ ΣΤΗΝ ΕΡΓΑΣΙΑ (3 σελίδες)

ΚΩΔΙΚΟΣ ΚΛΑΔΟΥ (Διψήφια Ταξινόμηση)	ΠΕΡΙΓΡΑΦΗ ΚΛΑΔΩΝ ΟΙΚΟΝΟΜΙΚΗΣ ΔΡΑΣΤΗΡΙΟΤΗΤΑΣ (ανά διψήφιο κωδικό σύμφωνα με ΣΤΑΚΟΔ-2008)	ΣΥΝΟΛΙΚΟΣ ΑΡΙΘΜΟΣ ΚΥΡΩΣΕΩΝ	ΣΥΝΟΛΙΚΟΣ ΑΡΙΘΜΟΣ ΜΗΝΥΣΕΩΝ	ΣΥΝΟΛΙΚΟΣ ΑΡΙΘΜΟΣ ΔΙΑΚΟΠΩΝ	ΣΥΝΟΛΙΚΟΣ ΑΡΙΘΜΟΣ ΠΡΟΣΤΙΜΩΝ	ΠΟΣΑ ΠΡΟΣΤΙΜΩΝ
41 - 42 - 43	Κατασκευές	644	113	324	207	433.597 €
47	Λιανικό εμπόριο, εκτός από το εμπόριο μηχανοκίνητων οχημάτων και μοτοσικλετών	172	70	1	101	272.187 €
10	Βιομηχανία τροφίμων	135	44	0	91	327.023 €
56	Δραστηριότητες υπηρεσιών εστίασης	67	12	0	55	157.656 €
30	Κατασκευή λοιπού εξοπλισμού μεταφορών	59	4	24	31	108.601 €
25	Κατασκευή μεταλλικών προϊόντων, με εξαίρεση τα μηχανήματα και τα είδη εξοπλισμού	53	27	1	25	86.551 €
38	Συλλογή, επεξεργασία και διάθεση αποβλήτων, ανάκτηση υλικών	50	20	0	30	75.000 €
46	Χονδρικό εμπόριο, εκτός από το εμπόριο μηχανοκίνητων οχημάτων και μοτοσικλετών	46	15	0	31	61.549 €
52	Αποθήκευση και υποστηρικτικές προς τη μεταφορά δραστηριότητες	45	27	0	18	39.000 €
84	Δημόσια διοίκηση και άμυνα, υποχρεωτική κοινωνική ασφάλιση	38	37	1	0	0 €
55	Καταλύματα	35	12	2	21	66.140 €
22	Κατασκευή προϊόντων από ελαστικό (καουτσούκ) και πλαστικές ύλες	33	17	0	16	71.200 €
35	Παροχή ηλεκτρικού ρεύματος, φυσικού αερίου, ατμού και κλιματισμού	31	21	2	8	34.700 €
81	Δραστηριότητες παροχής υπηρεσιών σε κτίρια και εξωτερικούς χώρους	28	15	0	13	53.500 €
1	Φυτική και ζωική παραγωγή, θήρα και συναφείς δραστηριότητες	27	9	0	18	76.852 €
20	Παραγωγή χημικών ουσιών και προϊόντων	26	10	0	16	61.000 €
49	Χερσαίες μεταφορές και μεταφορές μέσω αγωγών	25	8	2	15	97.900 €
16	Βιομηχανία ξύλου και κατασκευή προϊόντων από ξύλο και φελλό, εκτός από έπιπλα, κατασκευή ειδών καλαθοποιίας και σπαρτοπλεκτικής	23	12	0	11	25.501 €
45	Χονδρικό και λιανικό εμπόριο, επισκευή μηχανοκίνητων οχημάτων και μοτοσικλετών	21	12	0	9	18.300 €



ΕΚΘΕΣΗ ΠΕΠΡΑΓΜΕΝΩΝ ΣΕΠΕ, ΑΠΟΛΟΓΙΣΜΟΣ 2013 – ΠΡΟΓΡΑΜΜΑΤΙΣΜΟΣ 2014

11	Ποτοποιία	17	5	0	12	48.903 €
86	Δραστηριότητες ανθρώπινης υγείας	17	14	0	3	21.302 €
28	Κατασκευή μηχανημάτων και ειδών εξοπλισμού π.δ.κ.α.	17	6	0	11	33.200 €
23	Παραγωγή άλλων μη μεταλλικών ορυκτών προϊόντων	16	7	0	9	32.800 €
17	Χαρτοποιία και κατασκευή χάρτινων προϊόντων	13	6	0	7	21.600 €
18	Εκτυπώσεις και αναπαραγωγή προεγγεγραμμένων μέσων	12	5	0	7	25.500 €
61	Τηλεπικοινωνίες	11	4	0	7	20.508 €
24	Παραγωγή βασικών μετάλλων	11	5	0	6	13.500 €
78	Δραστηριότητες απασχόλησης	11	7	0	4	9.600 €
80	Δραστηριότητες παροχής προστασίας και έρευνας	10	5	0	5	7.900 €
31	Κατασκευή επίπλων	9	3	0	6	11.100 €
64	Δραστηριότητες χρηματοπιστωτικών υπηρεσιών, με εξαίρεση τις ασφαλιστικές δραστηριότητες και τα συνταξιοδοτικά ταμεία	9	2	0	7	10.200 €
58	Εκδοτικές δραστηριότητες	8	0	0	8	5.000 €
13	Παραγωγή κλωστοϋφαντουργικών υλών	8	4	0	4	11.000 €
39	Δραστηριότητες εξυγίανσης και άλλες υπηρεσίες για τη διαχείριση αποβλήτων	8	5	0	3	8.000 €
96	Άλλες δραστηριότητες παροχής προσωπικών υπηρεσιών	7	2	0	5	10.000 €
53	Ταχυδρομικές και ταχυμεταφορικές δραστηριότητες	6	4	0	2	1.500 €
19	Παραγωγή οπτάνθρακα και προϊόντων διύλισης πετρελαίου	6	5	0	1	10.400 €
33	Επισκευή και εγκατάσταση μηχανημάτων και εξοπλισμού	6	2	0	4	14.210 €
36	Συλλογή, επεξεργασία και παροχή νερού	6	4	0	2	8.600 €
2	Δασοκομία και υλοτομία	4	1	0	3	8.000 €
91	Δραστηριότητες βιβλιοθηκών, αρχειοφυλακείων, μουσείων και λοιπές πολιτιστικές δραστηριότητες	4	1	0	3	21.000 €
51	Αεροπορικές μεταφορές	4	1	0	3	3.501 €
94	Δραστηριότητες οργανώσεων	3	1	0	2	18.000 €
14	Κατασκευή ειδών ένδυσης	3	1	0	2	3.800 €
27	Κατασκευή ηλεκτρολογικού εξοπλισμού	3	0	0	3	10.000 €
12	Παραγωγή προϊόντων καπνού	2	2	0	0	0 €
21	Παραγωγή βασικών φαρμακευτικών προϊόντων και φαρμακευτικών σκευασμάτων	2	2	0	0	0 €
59	Παραγωγή κινηματογραφικών ταινιών, βίντεο και τηλεοπτικών προγραμμάτων,	2	0	0	2	2.500 €

ΕΚΘΕΣΗ ΠΕΠΡΑΓΜΕΝΩΝ ΣΕΠΕ, ΑΠΟΛΟΓΙΣΜΟΣ 2013 – ΠΡΟΓΡΑΜΜΑΤΙΣΜΟΣ 2014

	ηχογραφήσεις και μουσικές εκδόσεις					
<b>82</b>	Διοικητικές δραστηριότητες γραφείου, γραμματειακή υποστήριξη και άλλες δραστηριότητες παροχής υποστήριξης προς τις επιχειρήσεις	2	0	0	2	9.500 €
<b>77</b>	Δραστηριότητες ενοικίασης και εκμίσθωσης	2	0	0	2	1.500 €
<b>74</b>	Άλλες επαγγελματικές, επιστημονικές και τεχνικές δραστηριότητες	2	2	0	0	0 €
<b>73</b>	Διαφήμιση και έρευνα αγοράς	2	1	0	1	5.000 €
<b>70</b>	Δραστηριότητες κεντρικών γραφείων· δραστηριότητες παροχής συμβουλών διαχείρισης	2	0	0	2	1.200 €
<b>37</b>	Επεξεργασία λυμάτων	2	1	1	0	0 €
<b>65</b>	Ασφαλιστικά, ανασφαλιστικά και συνταξιοδοτικά ταμεία, εκτός από την υποχρεωτική κοινωνική ασφάλιση	2	0	0	2	2.500 €
<b>85</b>	Εκπαίδευση	2	2	0	0	0 €
<b>92</b>	Τυχερά παιχνίδια και στοιχήματα	2	2	0	0	0 €
<b>32</b>	Άλλες μεταποιητικές δραστηριότητες	2	0	1	1	5.000 €
<b>50</b>	Πλωτές μεταφορές	1	0	0	1	1.000 €
<b>29</b>	Κατασκευή μηχανοκίνητων οχημάτων, ρυμουλκούμενων και ημιρυμουλκούμενων οχημάτων	1	0	0	1	5.100 €
<b>99</b>	Δραστηριότητες ετερόδικων οργανισμών και φορέων	1	1	0	0	0 €
<b>87</b>	Δραστηριότητες βοήθειας κατ' οίκον	1	1	0	0	0 €
<b>88</b>	Δραστηριότητες κοινωνικής μέριμνας χωρίς παροχή καταλύματος	1	1	0	0	0 €
<b>72</b>	Επιστημονική έρευνα και ανάπτυξη	1	1	0	0	0 €
<b>26</b>	Κατασκευή ηλεκτρονικών υπολογιστών, ηλεκτρονικών και οπτικών προϊόντων	1	0	0	1	1.000 €
<b>75</b>	Κτηνιατρικές δραστηριότητες	1	0	0	1	300 €
<b>8</b>	Λοιπά ορυχεία και λατομεία	1	0	0	1	7.000 €
<b>3</b>	Αλιεία και υδατοκαλλιέργεια	1	0	0	1	2.500 €
<b>93</b>	Αθλητικές δραστηριότητες και δραστηριότητες διασκέδασης και ψυχαγωγίας	1	1	0	0	0 €
<b>60</b>	Δραστηριότητες προγραμματισμού και ραδιοηλεκτρονικών εκπομπών	1	0	0	1	500 €
<b>ΣΥΝΟΛΑ</b>		<b>1825</b>	<b>602</b>	<b>359</b>	<b>864</b>	<b>2.499.983 €</b>

## ΣΤΑΤΙΣΤΙΚΑ ΣΤΟΙΧΕΙΑ ΕΤΟΥΣ 2013

ΠΙΝΑΚΑΣ Τ3: ΕΡΓΑΤΙΚΑ ΑΤΥΧΗΜΑΤΑ ΔΗΛΩΘΕΝΤΑ ΣΤΟ Ι.Κ.Α ΚΑΙ ΣΤΟ ΥΠΟΥΡΓΕΙΟ ΕΡΓΑΣΙΑΣ

ΕΤΟΣ	ΑΤΥΧΗΜΑΤΑ ΔΗΛΩΘΕΝΤΑ ΣΤΟ Ι.Κ.Α.	ΑΜΕΣΑ ΑΣΦΑΛΙΣΜΕΝΟΙ ΣΤΟ Ι.Κ.Α.	ΑΡΙΘΜΟΣ ΑΤΥΧΗΜΑΤΩΝ ΑΝΑ 1000 ΑΣΦΑΛΙΣΜΕΝΟΥΣ	ΑΤΥΧΗΜΑΤΑ ΑΝΑΓΕΛΘΕΝΤΑ ΣΤΟ ΥΠΟΥΡΓΕΙΟ ΕΡΓΑΣΙΑΣ
1990	27.846	1.812.000	15,37	6.258
1991	25.185	1.830.000	13,76	5.951
1992	25.063	1.849.000	13,55	5.206
1993	23.959	1.860.000	12,88	5.160
1994	22.608	1.874.000	12,06	4.852
1995	21.540	1.884.000	11,43	-
1996	21.255	1.889.000	11,25	-
1997	20.046	1.902.000	10,54	-
1998	18.615	1.908.000	9,76	-
1999	17.658	1.935.246	9,12	-
2000	16.822	1.949.265	8,63	4.032
2001	16.483	1.949.495	8,46	5.155
2002	16.031	1.952.232	8,21	6.021
2003	15.310	1.956.878	7,82	6.235
2004	14.490	1.961.815	7,39	6.333
2005	13.755	1.965.274	7,00	6.044
2006	12.845	2.031.445	6,32	6.255
2007	11.812	2.112.727	5,60	6.561
2008	10.843	2.126.180	5,10	6.657
2009	9.436	2.134.590	4,40	6.381
2010	-	-	-	5.721
2011	-	-	-	5.203
2012	-	-	-	4.858
2013	-	-	-	5.126

α. Το Ι.Κ.Α. έχει δημοσιοποιήσει στατιστικά στοιχεία ατυχημάτων μέχρι το έτος 2009 ([www.ika.gr](http://www.ika.gr))

β. Την περίοδο 1995-1999, κατά την οποία οι περιφερειακές υπηρεσίες του Υπουργείου Εργασίας υπάγονταν διοικητικά στις αντίστοιχες Νομαρχίες, παρατηρήθηκαν σοβαρά προβλήματα και ελλείψεις στην αποστολή προς το Υπουργείο στατιστικών στοιχείων για τα ατυχήματα.

## ΣΤΑΤΙΣΤΙΚΑ ΣΤΟΙΧΕΙΑ ΕΤΟΥΣ 2013

ΠΙΝΑΚΑΣ Τ4: ΕΡΓΑΤΙΚΑ ΑΤΥΧΗΜΑΤΑ ΑΝΑΓΕΛΘΕΝΤΑ ΣΤΟ Σ.ΕΠ.Ε. ΑΝΑ ΚΛΑΔΟ ΟΙΚΟΝΟΜΙΚΗΣ ΔΡΑΣΤΗΡΙΟΤΗΤΑΣ (3 σελίδες)

ΚΩΔΙΚΟΣ ΚΛΑΔΟΥ (Διψήφια Ταξινόμηση)	ΠΕΡΙΓΡΑΦΗ ΚΛΑΔΩΝ ΟΙΚΟΝΟΜΙΚΗΣ ΔΡΑΣΤΗΡΙΟΤΗΤΑΣ (ανά διψήφιο κωδικό σύμφωνα με ΣΤΑΚΟΔ-2008)	ΑΤΥΧΗΜΑΤΑ			ΦΥΛΟ		ΣΥΝΟΛΟ ΑΤΥΧΗΜΑΤΩΝ	ΠΟΣΟ ΣΤΟ ο/οο
		ΤΡΟΧΑΙΑ	ΠΑΘΟΛΟΓΙΚΑ	ΛΟΙΠΑ	ΑΝΔΡΕΣ	ΓΥΝΑΙΚΕΣ		
01	Φυτική και ζωική παραγωγή, θήρα και συναφείς δραστηριότητες	4	1	35	32	8	40	7,80
02	Δασοκομία και υλοτομία	0	0	9	9	0	9	1,76
03	Αλιεία και υδατοκαλλιέργεια	4	5	18	21	6	27	5,27
05	Εξόρυξη άνθρακα και λιγνίτη	0	0	2	2	0	2	0,39
07	Εξόρυξη μεταλλευμάτων	0	0	1	1	0	1	0,20
08	Λοιπά ορυχεία και λατομεία	0	0	1	1	0	1	0,20
09	Υποστηρικτικές δραστηριότητες εξόρυξης	0	0	1	1	0	1	0,20
10	Βιομηχανία τροφίμων	39	21	205	190	75	265	51,70
11	Ποτοποιία	4	0	20	19	5	24	4,68
12	Παραγωγή προϊόντων καπνού	1	1	23	18	7	25	4,88
13	Παραγωγή κλωστοϋφαντουργικών υλών	0	0	14	9	5	14	2,73
14	Κατασκευή ειδών ένδυσης	3	0	4	3	4	7	1,37
16	Βιομηχανία ξύλου και κατασκευή προϊόντων από ξύλο και φελλό, εκτός από έπιπλα, κατασκευή ειδών καλαθοποιίας και σπαρτοπλεκτικής	1	0	21	22	0	22	4,29
17	Χαρτοποιία και κατασκευή χάρτινων προϊόντων	8	0	19	22	5	27	5,27
18	Εκτυπώσεις και αναπαραγωγή προεγγεγραμμένων μέσων	6	3	14	18	5	23	4,49
19	Παραγωγή οπτάνθρακα και προϊόντων διύλισης πετρελαίου	5	0	31	33	3	36	7,02
20	Παραγωγή χημικών ουσιών και προϊόντων	10	3	42	37	18	55	10,73
21	Παραγωγή βασικών φαρμακευτικών προϊόντων και φαρμακευτικών σκευασμάτων	9	1	11	15	6	21	4,10
22	Κατασκευή προϊόντων από ελαστικό (καουτσούκ) και πλαστικές ύλες	9	1	61	63	8	71	13,85
23	Παραγωγή άλλων μη μεταλλικών ορυκτών προϊόντων	1	2	38	40	1	41	8,00
24	Παραγωγή βασικών μετάλλων	3	0	63	64	2	66	12,88
25	Κατασκευή μεταλλικών προϊόντων, με εξαίρεση τα μηχανήματα και τα είδη εξοπλισμού	12	2	74	80	8	88	17,17
26	Κατασκευή ηλεκτρονικών υπολογιστών, ηλεκτρονικών και οπτικών προϊόντων	1	0	2	2	1	3	0,59

ΕΚΘΕΣΗ ΠΕΠΡΑΓΜΕΝΩΝ ΣΕΠΕ, ΑΠΟΛΟΓΙΣΜΟΣ 2013 – ΠΡΟΓΡΑΜΜΑΤΙΣΜΟΣ 2014

27	Κατασκευή ηλεκτρολογικού εξοπλισμού	0	1	26	22	5	<b>27</b>	5,27
28	Κατασκευή μηχανημάτων και ειδών εξοπλισμού π.δ.κ.α.	3	1	38	42	0	<b>42</b>	8,19
29	Κατασκευή μηχανοκίνητων οχημάτων, ρυμουλκούμενων και ημιρυμουλκούμενων οχημάτων	0	0	3	3	0	<b>3</b>	0,59
30	Κατασκευή λοιπού εξοπλισμού μεταφορών	6	0	44	50	0	<b>50</b>	9,75
31	Κατασκευή επίπλων	1	0	15	16	0	<b>16</b>	3,12
32	Άλλες μεταποιητικές δραστηριότητες	2	1	2	4	1	<b>5</b>	0,98
33	Επισκευή και εγκατάσταση μηχανημάτων και εξοπλισμού	3	2	33	36	2	<b>38</b>	7,41
35	Παροχή ηλεκτρικού ρεύματος, φυσικού αερίου, ατμού και κλιματισμού	33	31	109	149	24	<b>173</b>	33,75
36	Συλλογή, επεξεργασία και παροχή νερού	6	2	17	23	2	<b>25</b>	4,88
37	Επεξεργασία λυμάτων	0	0	3	3	0	<b>3</b>	0,59
38	Συλλογή, επεξεργασία και διάθεση αποβλήτων, ανάκτηση υλικών	8	15	95	79	39	<b>118</b>	23,02
39	Δραστηριότητες εξυγίανσης και άλλες υπηρεσίες για τη διαχείριση αποβλήτων	2	0	5	6	1	<b>7</b>	1,37
41 - 42 - 43	Κατασκευές	27	11	294	323	9	<b>332</b>	64,77
45	Χονδρικό και λιανικό εμπόριο, επισκευή μηχανοκίνητων οχημάτων και μοτοσικλετών	17	3	35	52	3	<b>55</b>	10,73
46	Χονδρικό εμπόριο, εκτός από το εμπόριο μηχανοκίνητων οχημάτων και μοτοσικλετών	25	8	74	86	21	<b>107</b>	20,87
47	Λιανικό εμπόριο, εκτός από το εμπόριο μηχανοκίνητων οχημάτων και μοτοσικλετών	218	96	767	470	611	<b>1.081</b>	210,89
49	Χερσαίες μεταφορές και μεταφορές μέσω αγωγών	107	13	119	221	18	<b>239</b>	46,63
50	Πλωτές μεταφορές	3	0	2	4	1	<b>5</b>	0,98
51	Αεροπορικές μεταφορές	3	1	15	11	8	<b>19</b>	3,71
52	Αποθήκευση και υποστηρικτικές προς τη μεταφορά δραστηριότητες	28	14	147	147	42	<b>189</b>	36,87
53	Ταχυδρομικές και ταχυμεταφορικές δραστηριότητες	81	1	45	90	37	<b>127</b>	24,78
55	Καταλύματα	28	6	162	98	98	<b>196</b>	38,24
56	Δραστηριότητες υπηρεσιών εστίασης	71	7	82	108	52	<b>160</b>	31,21
58	Εκδοτικές δραστηριότητες	3	0	0	2	1	<b>3</b>	0,59
59	Παραγωγή κινηματογραφικών ταινιών, βίντεο και τηλεοπτικών προγραμμάτων, ηχογραφήσεις και μουσικές εκδόσεις	2	0	2	4	0	<b>4</b>	0,78
60	Δραστηριότητες προγραμματισμού και ραδιοηλεκτρονικών εκπομπών	0	0	5	3	2	<b>5</b>	0,98
61	Τηλεπικοινωνίες	31	8	50	61	28	<b>89</b>	17,36
62	Δραστηριότητες προγραμματισμού ηλεκτρονικών υπολογιστών, παροχής συμβούλων και συναφείς δραστηριότητες	2	0	1	2	1	<b>3</b>	0,59
63	Δραστηριότητες υπηρεσιών πληροφορίας	2	0	2	1	3	<b>4</b>	0,78
64	Δραστηριότητες χρηματοπιστωτικών υπηρεσιών, με εξαίρεση τις ασφαλιστικές δραστηριότητες και τα συνταξιοδοτικά ταμεία	44	7	38	49	40	<b>89</b>	17,36
65	Ασφαλιστ., αντασφ. και συνταξιοδ. ταμεία, εκτός από την υποχρ.. κοινων.ασφάλιση	13	0	10	18	5	<b>23</b>	4,49

ΕΚΘΕΣΗ ΠΕΠΡΑΓΜΕΝΩΝ ΣΕΠΕ, ΑΠΟΛΟΓΙΣΜΟΣ 2013 – ΠΡΟΓΡΑΜΜΑΤΙΣΜΟΣ 2014

66	Δραστηριότητες συναφείς προς τις χρηματοπιστωτικές υπηρεσίες και τις ασφαλιστικές δραστηριότητες	2	0	3	3	2	5	0,98
68	Διαχείριση ακίνητης περιουσίας	2	1	1	3	1	4	0,78
69	Νομικές και λογιστικές δραστηριότητες	6	0	2	3	5	8	1,56
70	Δραστηριότητες κεντρικών γραφείων· δραστηριότητες παροχής συμβουλών διαχείρισης	7	0	2	4	5	9	1,76
71	Αρχιτεκτονικές δραστηριότητες και δραστηριότητες μηχανικών, τεχνικές δοκιμές και αναλύσεις	4	0	4	5	3	8	1,56
72	Επιστημονική έρευνα και ανάπτυξη	2	0	0	1	1	2	0,39
73	Διαφήμιση και έρευνα αγοράς	1	0	3	0	4	4	0,78
74	Άλλες επαγγελματικές, επιστημονικές και τεχνικές δραστηριότητες	1	2	1	3	1	4	0,78
77	Δραστηριότητες ενοικίασης και εκμίσθωσης	0	0	3	2	1	3	0,59
78	Δραστηριότητες απασχόλησης	8	1	8	8	9	17	3,32
79	Δραστηριότητες ταξιδιωτικών πρακτορείων, γραφείων οργανωμένων ταξιδιών και άλλων υπηρεσιών κρατήσεων και συναφείς δραστηριότητες	2	0	0	2	0	2	0,39
80	Δραστηριότητες παροχής προστασίας και έρευνας	39	9	52	73	27	100	19,51
81	Δραστηριότητες παροχής υπηρεσιών σε κτίρια και εξωτερικούς χώρους	29	9	145	73	110	183	35,70
82	Διοικητικές δραστηριότητες γραφείου, γραμματειακή υποστήριξη και άλλες δραστηριότητες παροχής υποστήριξης προς τις επιχειρήσεις	3	2	9	11	3	14	2,73
84	Δημόσια διοίκηση και άμυνα, υποχρεωτική κοινωνική ασφάλιση	53	20	169	170	72	242	47,21
85	Εκπαίδευση	6	0	16	4	18	22	4,29
86	Δραστηριότητες ανθρώπινης υγείας	31	10	224	81	184	265	51,70
87	Δραστηριότητες βοήθειας κατ' οίκον	0	0	4	0	4	4	0,78
88	Δραστηριότητες κοινωνικής μέριμνας χωρίς παροχή καταλύματος	1	1	10	1	11	12	2,34
90	Δημιουργικές δραστηριότητες, τέχνες και διασκέδαση	2	0	6	4	4	8	1,56
91	Δραστηρ. βιβλιοθηκών, αρχειοφυλακείων, μουσείων και λοιπές πολιτιστ. δραστηρ.	1	0	5	4	2	6	1,17
92	Τυχερά παιχνίδια και στοιχήματα	22	0	41	29	34	63	12,29
93	Αθλητικές δραστηριότητες και δραστηριότητες διασκέδασης και ψυχαγωγίας	1	1	5	5	2	7	1,37
94	Δραστηριότητες οργανώσεων	2	3	10	7	8	15	2,93
95	Επισκευή ηλεκτρονικών υπολογιστών και ειδών ατομικής ή οικιακής χρήσης	1	0	1	2	0	2	0,39
96	Άλλες δραστηριότητες παροχής προσωπικών υπηρεσιών	5	1	4	6	4	10	1,95
97	Δραστηριότητες νοικοκυριών ως εργοδοτών οικιακού προσωπικού	0	0	1	1	0	1	0,20
<b>ΣΥΝΟΛΑ</b>		<b>1.120</b>	<b>328</b>	<b>3.678</b>	<b>3.390</b>	<b>1.736</b>	<b>5.126</b>	<b>1.000</b>

Συμπεριλαμβάνονται και τα θανατηφόρα εργατικά ατυχήματα.

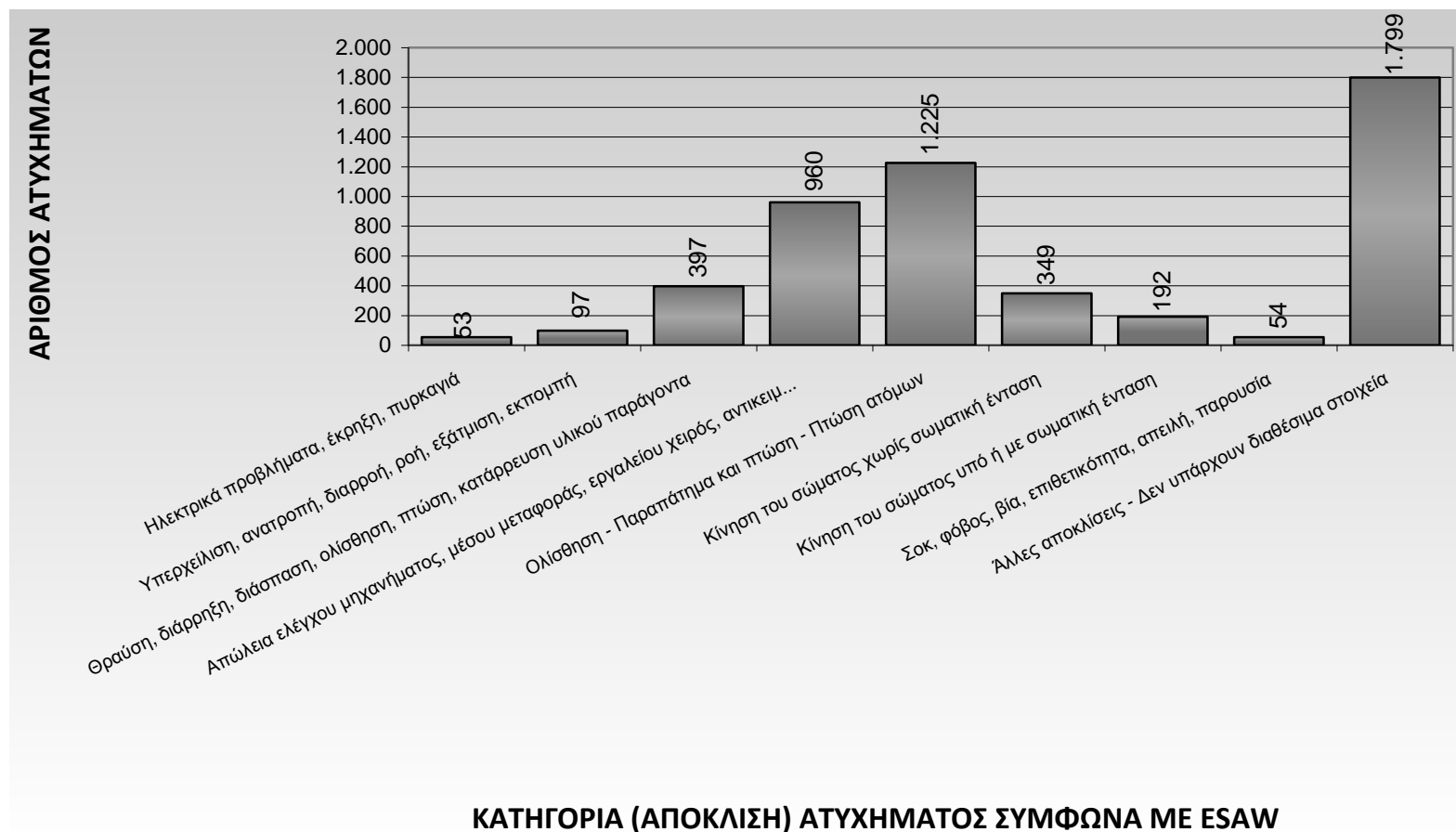
## ΣΤΑΤΙΣΤΙΚΑ ΣΤΟΙΧΕΙΑ ΕΤΟΥΣ 2013

ΠΙΝΑΚΑΣ Τ5: ΕΡΓΑΤΙΚΑ ΑΤΥΧΗΜΑΤΑ ΑΝΑΓΓΕΛΘΕΝΤΑ ΣΤΟ Σ.ΕΠ.Ε. ΑΝΑ ΚΑΤΗΓΟΡΙΑ (ΑΠΟΚΛΙΣΗ) ΑΤΥΧΗΜΑΤΟΣ

ΚΩΔΙΚΟΣ	ΚΑΤΗΓΟΡΙΑ (ΑΠΟΚΛΙΣΗ) ΑΤΥΧΗΜΑΤΟΣ ΣΥΜΦΩΝΑ ΜΕ ESAW	ΣΥΝΟΛΑ	ΠΟΣΟΣΤΟ
10	Ηλεκτρικά προβλήματα, έκρηξη, πυρκαγιά	53	1,0%
20	Υπερχείλιση, ανατροπή, διαρροή, ροή, εξάτμιση, εκπομπή	97	1,9%
30	Θραύση, διάρρηξη, διάσπαση, ολίσθηση, πτώση, κατάρρευση υλικού παράγοντα	397	7,7%
40	Απώλεια ελέγχου μηχανήματος, μέσου μεταφοράς, εργαλείου χειρός, αντικειμένου, ζώου	960	18,7%
50	Ολίσθηση - Παραπάτημα και πτώση - Πτώση ατόμων	1.225	23,9%
60	Κίνηση του σώματος χωρίς σωματική ένταση	349	6,8%
70	Κίνηση του σώματος υπό ή με σωματική ένταση	192	3,7%
80	Σοκ, φόβος, βία, επιθετικότητα, απειλή, παρουσία	54	1,1%
00-99	Άλλες αποκλίσεις - Δεν υπάρχουν διαθέσιμα στοιχεία	1.799	35,1%
<b>ΣΥΝΟΛΑ</b>		<b>5.126</b>	<b>100,0%</b>

ΣΤΑΤΙΣΤΙΚΑ ΣΤΟΙΧΕΙΑ ΕΤΟΥΣ 2013

ΔΙΑΓΡΑΜΜΑ Τ5: ΚΑΤΑΝΟΜΗ ΕΡΓΑΤΙΚΩΝ ΑΤΥΧΗΜΑΤΩΝ ΑΝΑΓΕΛΘΕΝΤΩΝ ΣΤΟ Σ.Ε.Π.Ε. ΑΝΑ ΚΑΤΗΓΟΡΙΑ (ΑΠΟΚΛΙΣΗ) ΑΤΥΧΗΜΑΤΟΣ





## ΣΤΑΤΙΣΤΙΚΑ ΣΤΟΙΧΕΙΑ ΕΤΟΥΣ 2013

## ΠΙΝΑΚΑΣ Τ6: ΕΡΓΑΤΙΚΑ ΑΤΥΧΗΜΑΤΑ ΑΝΑΓΕΛΘΕΝΤΑ ΣΤΟ Σ.Ε.Π.Ε. ΑΝΑ ΚΑΤΗΓΟΡΙΑ (ΑΠΟΚΛΙΣΗ) ΑΤΥΧΗΜΑΤΟΣ

## ΚΑΙ ΚΛΑΔΟ ΟΙΚΟΝΟΜΙΚΗΣ ΔΡΑΣΤΗΡΙΟΤΗΤΑΣ (3 σελίδες)

ΚΑΤΗΓΟΡΙΑ (ΤΥΠΟΣ ΑΤΥΧΗΜΑΤΟΣ)	Κλάδος	ΚΑΤΗΓΟΡΙΑ (ΑΠΟΚΛΙΣΗ) ΑΤΥΧΗΜΑΤΟΣ ΣΥΜΦΩΝΑ ΜΕ ESAW	01	02	03	05	07	08	09	10	11	12	13	14	16	17	18	19	20	21	22	
	Τύπος																					
		10	Ηλεκτρικά προβλήματα, έκρηξη, πυρκαγιά			1													2	1		
		20	Υπερχείλιση, ανατροπή, διαρροή, ροή, εξάτμιση, εκπομπή								9	1							6	7	1	2
		30	Θραύση, διάρρηξη, διάσπαση, ολίσθηση, πτώση, κατάρρευση υλικού παράγοντα	4	1	2					17	5			1	2	2		1	4	1	9
		40	Απώλεια ελέγχου μηχανήματος, μέσου μεταφοράς, εργαλείου χειρός, αντικειμένου, ζώου	9		2					66	3	6	10		11	11	4	3	7		28
		50	Ολίσθηση - Παραπάτημα και πτώση - Πτώση ατόμων	11	1	9		1	1	1	84	7	5	3	2	4		5	17	12	2	10
		60	Κίνηση του σώματος χωρίς σωματική ένταση	1	3	3	1				21	1	7	1		3	5	2		4	1	9
		70	Κίνηση του σώματος υπό ή με σωματική ένταση								4	1	2					1	1		3	2
		80	Σοκ, φόβος, βία, επιθετικότητα, απειλή, παρουσία	2							3											
	99-00	Άλλες αποκλίσεις - Δεν υπάρχουν διαθέσιμα στοιχεία	13	4	10	1	0	0	0	61	6	5	0	4	2	9	11	6	20	13	11	
		<b>ΣΥΝΟΛΑ</b>	<b>40</b>	<b>9</b>	<b>27</b>	<b>2</b>	<b>1</b>	<b>1</b>	<b>1</b>	<b>265</b>	<b>24</b>	<b>25</b>	<b>14</b>	<b>7</b>	<b>22</b>	<b>27</b>	<b>23</b>	<b>36</b>	<b>55</b>	<b>21</b>	<b>71</b>	

ΚΑΤΗΓΟΡΙΑ (ΤΥΠΟΣ ΑΤΥΧΗΜΑΤΟΣ)	Κλάδος	ΚΑΤΗΓΟΡΙΑ (ΑΠΟΚΛΙΣΗ) ΑΤΥΧΗΜΑΤΟΣ ΣΥΜΦΩΝΑ ΜΕ ESAW	23	24	25	26	27	28	29	30	31	32	33	35	36	37	38	39	41	42	43	
	Τύπος																					
		10	Ηλεκτρικά προβλήματα, έκρηξη, πυρκαγιά		1				1					2	10			1		1	3	3
		20	Υπερχείλιση, ανατροπή, διαρροή, ροή, εξάτμιση, εκπομπή	1	2	5		1	1					2	2			15	1		1	5
	30	Θραύση, διάρρηξη, διάσπαση, ολίσθηση, πτώση, κατάρρευση υλικού παράγοντα	10	4	8		2	3		10	1		7	9	3		21	1	22	23	22	
	40	Απώλεια ελέγχου μηχανήματος, μέσου μεταφοράς, εργαλείου χειρός,	8	33	41		11	22	2	8	4	1	5	16	6		19	1	14	33	13	

ΕΚΘΕΣΗ ΠΕΠΡΑΓΜΕΝΩΝ ΣΕΠΕ, ΑΠΟΛΟΓΙΣΜΟΣ 2013 – ΠΡΟΓΡΑΜΜΑΤΙΣΜΟΣ 2014

	αντικειμένου, ζώου																			
50	Ολίσθηση - Παραπάτημα και πτώση - Πτώση ατόμων	8	15	11		6	4	1	18	6		9	46	8	3	30	2	30	45	29
60	Κίνηση του σώματος χωρίς σωματική ένταση	3	8	6	1	4	4		4	3	1	4	8	1		6	1	4	8	7
70	Κίνηση του σώματος υπό ή με σωματική ένταση	5		1		1			5			3	6			8		1	4	2
80	Σοκ, φόβος, βία, επιθετικότητα, απειλή, παρουσία												5			2			4	2
99-00	Άλλες αποκλίσεις - Δεν υπάρχουν διαθέσιμα στοιχεία	6	3	16	2	2	7	0	5	2	3	6	71	7	0	16	1	23	12	21
<b>ΣΥΝΟΛΑ</b>		<b>41</b>	<b>66</b>	<b>88</b>	<b>3</b>	<b>27</b>	<b>42</b>	<b>3</b>	<b>50</b>	<b>16</b>	<b>5</b>	<b>38</b>	<b>173</b>	<b>25</b>	<b>3</b>	<b>118</b>	<b>7</b>	<b>95</b>	<b>133</b>	<b>104</b>

ΚΑΤΗΓΟΡΙΑ (ΤΥΠΟΣ ΑΤΥΧΗΜΑΤΟΣ)	Κλάδος	ΚΑΤΗΓΟΡΙΑ (ΑΠΟΚΛΙΣΗ) ΑΤΥΧΗΜΑΤΟΣ ΣΥΜΦΩΝΑ ΜΕ ESAW																			
	Τύπος	45	46	47	49	50	51	52	53	55	56	58	59	60	61	62	63	64	65	66	
	10	Ηλεκτρικά προβλήματα, έκρηξη, πυρκαγιά	2	2	3	5		2	2	3	1		1	1							
	20	Υπερχείλιση, ανατροπή, διαρροή, ροή, εξάτμιση, εκπομπή		1	6	2		4		6	3										
	30	Θραύση, διάρρηξη, διάσπαση, ολίσθηση, πτώση, κατάρρευση υλικού παράγοντα	5	6	51	12		13	4	26	10		1	3			3				
	40	Απώλεια ελέγχου μηχανήματος, μέσου μεταφοράς, εργαλείου χειρός, αντικειμένου, ζώου	11	18	258	11	1	3	33	7	33	18	1		2		3	1	1		
	50	Ολίσθηση - Παραπάτημα και πτώση - Πτώση ατόμων	12	30	233	59	1	7	50	16	74	25	1	3	22	1	2	16	2	2	
	60	Κίνηση του σώματος χωρίς σωματική ένταση	2	10	79	4		5	15	4	10	9			3			2	1		
	70	Κίνηση του σώματος υπό ή με σωματική ένταση	1	4	48	9			18	2	5	4			1			1			
	80	Σοκ, φόβος, βία, επιθετικότητα, απειλή, παρουσία		3	9	1			1	3	1	3			4						
	99-00	Άλλες αποκλίσεις - Δεν υπάρχουν διαθέσιμα στοιχεία	22	33	394	136	3	4	53	89	38	87	3	2	0	53	2	2	64	19	2
	<b>ΣΥΝΟΛΑ</b>		<b>55</b>	<b>107</b>	<b>1.081</b>	<b>239</b>	<b>5</b>	<b>19</b>	<b>189</b>	<b>127</b>	<b>196</b>	<b>160</b>	<b>3</b>	<b>4</b>	<b>5</b>	<b>89</b>	<b>3</b>	<b>4</b>	<b>89</b>	<b>23</b>	<b>5</b>

ΕΚΘΕΣΗ ΠΕΠΡΑΓΜΕΝΩΝ ΣΕΠΕ, ΑΠΟΛΟΓΙΣΜΟΣ 2013 – ΠΡΟΓΡΑΜΜΑΤΙΣΜΟΣ 2014

Κλάδος Τύπος	ΚΑΤΗΓΟΡΙΑ (ΑΠΟΚΛΙΣΗ) ΑΤΥΧΗΜΑΤΟΣ ΣΥΜΦΩΝΑ ΜΕ ESAW	68	69	70	71	72	73	74	77	78	79	80	81	82	84	85	86	87	88	90
10	Ηλεκτρικά προβλήματα, έκρηξη, πυρκαγιά												1		1	1	2			
20	Υπερχείλιση, ανατροπή, διαρροή, ροή, εξάτμιση, εκπομπή												2		3	1	5			
30	Θραύση, διάρρηξη, διάσπαση, ολίσθηση, πτώση, κατάρρευση υλικού παράγοντα		1		1		1			1		6	14		18	4	10			
40	Απώλεια ελέγχου μηχανήματος, μέσου μεταφοράς, εργαλείου χειρός, αντικειμένου, ζώου		1		1		1			4		9	17	5	45	1	70			
50	Ολίσθηση - Παραπάτημα και πτώση - Πτώση ατόμων	1	2	1	2			1	2	1		18	44	3	58	6	41	3	7	6
60	Κίνηση του σώματος χωρίς σωματική ένταση						1					9	22	1	14		19			
70	Κίνηση του σώματος υπό ή με σωματική ένταση									2		2	9		11		18	1	1	
80	Σοκ, φόβος, βία, επιθετικότητα, απειλή, παρουσία											3			4	1	1		2	
99-00	Άλλες αποκλίσεις - Δεν υπάρχουν διαθέσιμα στοιχεία	3	4	8	4	2	1	3	1	9	2	53	74	5	88	8	99	0	2	2
<b>ΣΥΝΟΛΑ</b>		<b>4</b>	<b>8</b>	<b>9</b>	<b>8</b>	<b>2</b>	<b>4</b>	<b>4</b>	<b>3</b>	<b>17</b>	<b>2</b>	<b>100</b>	<b>183</b>	<b>14</b>	<b>242</b>	<b>22</b>	<b>265</b>	<b>4</b>	<b>12</b>	<b>8</b>

ΚΑΤΗΓΟΡΙΑ (ΤΥΠΟΣ ΑΤΥΧΗΜΑΤΟΣ)	Κλάδος Τύπος	ΚΑΤΗΓΟΡΙΑ (ΑΠΟΚΛΙΣΗ) ΑΤΥΧΗΜΑΤΟΣ ΣΥΜΦΩΝΑ ΜΕ ESAW	91	92	93	94	95	96	97	ΣΥΝΟΛΑ	
	10	Ηλεκτρικά προβλήματα, έκρηξη, πυρκαγιά									53
	20	Υπερχείλιση, ανατροπή, διαρροή, ροή, εξάτμιση, εκπομπή		1		1					97
	30	Θραύση, διάρρηξη, διάσπαση, ολίσθηση, πτώση, κατάρρευση υλικού παράγοντα		7	1	2	1	1			397
	40	Απώλεια ελέγχου μηχανήματος, μέσου μεταφοράς, εργαλείου χειρός, αντικειμένου, ζώου	1	7							960
	50	Ολίσθηση - Παραπάτημα και πτώση - Πτώση ατόμων	3	16	2	4		2			1.225
	60	Κίνηση του σώματος χωρίς σωματική		3		1					349

ΕΚΘΕΣΗ ΠΕΠΡΑΓΜΕΝΩΝ ΣΕΠΕ, ΑΠΟΛΟΓΙΣΜΟΣ 2013 – ΠΡΟΓΡΑΜΜΑΤΙΣΜΟΣ 2014

	ένταση								
<b>70</b>	Κίνηση του σώματος υπό ή με σωματική ένταση		3				2		<b>192</b>
<b>80</b>	Σοκ, φόβος, βία, επιθετικότητα, απειλή, παρουσία								<b>54</b>
<b>99-00</b>	Άλλες αποκλίσεις - Δεν υπάρχουν διαθέσιμα στοιχεία	2	26	4	7	1	5	1	<b>1.799</b>
<b>ΣΥΝΟΛΑ</b>		<b>6</b>	<b>63</b>	<b>7</b>	<b>15</b>	<b>2</b>	<b>10</b>	<b>1</b>	<b>5.126</b>

## ΣΤΑΤΙΣΤΙΚΑ ΣΤΟΙΧΕΙΑ ΕΤΟΥΣ 2013

ΠΙΝΑΚΑΣ Τ7: ΘΑΝΑΤΗΦΟΡΑ ΕΡΓΑΤΙΚΑ ΑΤΥΧΗΜΑΤΑ ΔΗΛΩΘΕΝΤΑ ΣΤΟ ΙΚΑ ΚΑΙ ΣΤΟ Σ.ΕΠ.Ε.

ΕΤΟΣ	ΘΑΝΑΤΗΦΟΡΑ ΕΡΓΑΤΙΚΑ ΑΤΥΧΗΜΑΤΑ ΔΗΛΩΘΕΝΤΑ ΣΤΟ Ι.Κ.Α.	ΘΑΝΑΤΗΦΟΡΑ ΕΡΓΑΤΙΚΑ ΑΤΥΧΗΜΑΤΑ ΑΝΑΓΓΕΛΘΕΝΤΑ ΣΤΟ ΥΠΟΥΡΓΕΙΟ ΕΡΓΑΣΙΑΣ
1990	84	86
1991	88	79
1992	96	116
1993	99	120
1994	83	104
1995	91	-
1996	77	-
1997	80	-
1998	78	-
1999	117	116
2000	80	127
2001	116	188
2002	103	153
2003	107	145
2004	100	127
2005	68	111
2006	103	128
2007	87	115
2008	83	142
2009	55	113
2010	-	94
2011	-	70
2012	-	64
2013	-	67

α. Το Ι.Κ.Α. έχει δημοσιοποιήσει στατιστικά στοιχεία ατυχημάτων μέχρι το έτος 2009 ([www.ika.gr](http://www.ika.gr))

β. Την περίοδο 1995-1999, κατά την οποία οι περιφερειακές υπηρεσίες του Υπουργείου Εργασίας υπάγονταν διοικητικά στις αντίστοιχες Νομαρχίες, παρατηρήθηκαν σοβαρά προβλήματα και ελλείψεις στην αποστολή προς το Υπουργείο στατιστικών στοιχείων για τα ατυχήματα.

## ΣΤΑΤΙΣΤΙΚΑ ΣΤΟΙΧΕΙΑ ΕΤΟΥΣ 2013

ΠΙΝΑΚΑΣ Τ8: ΘΑΝΑΤΗΦΟΡΑ ΕΡΓΑΤΙΚΑ ΑΤΥΧΗΜΑΤΑ ΑΝΑΓΓΕΛΘΕΝΤΑ ΣΤΟ Σ.Ε.Π.Ε. ΑΝΑ ΚΛΑΔΟ ΟΙΚΟΝΟΜΙΚΗΣ ΔΡΑΣΤΗΡΙΟΤΗΤΑΣ

ΚΩΔΙΚΟΣ ΚΛΑΔΟΥ (Διψήφια Ταξινόμηση)	ΠΕΡΙΓΡΑΦΗ ΚΛΑΔΩΝ ΟΙΚΟΝΟΜΙΚΗΣ ΔΡΑΣΤΗΡΙΟΤΗΤΑΣ (ανά διψήφιο κωδικό σύμφωνα με ΣΤΑΚΟΔ-2008)	ΑΤΥΧΗΜΑΤΑ			ΦΥΛΟ		ΣΥΝΟΛΟ ΑΤΥΧΗΜΑΤΩΝ	ΠΟΣΟΣΤΟ ο/οο
		ΠΑΘΟΛΟΓΙΚΑ	ΛΟΙΠΑ	ΣΥΝΟΛΑ	ΑΝΔΡΕΣ	ΓΥΝΑΙΚΕΣ		
01	Φυτική και ζωική παραγωγή, θήρα και συναφείς δραστηριότητες	0	2	2	2	0	2	29,85
10	Βιομηχανία τροφίμων	6	3	9	9	0	9	134,33
11	Ποτοποιία	0	1	1	1	0	1	14,93
20	Παραγωγή χημικών ουσιών και προϊόντων	0	1	1	1	0	1	14,93
23	Παραγωγή άλλων μη μεταλλικών ορυκτών προϊόντων	1	1	2	2	0	2	29,85
24	Παραγωγή βασικών μετάλλων	0	2	2	2	0	2	29,85
25	Κατασκευή μεταλλικών προϊόντων, με εξαίρεση τα μηχανήματα και τα είδη εξοπλισμού	0	1	1	1	0	1	14,93
32	Άλλες μεταποιητικές δραστηριότητες	1	0	1	1	0	1	14,93
35	Παροχή ηλεκτρικού ρεύματος, φυσικού αερίου, ατμού και κλιματισμού	1	0	1	1	0	1	14,93
36	Συλλογή, επεξεργασία και παροχή νερού	0	1	1	1	0	1	14,93
37	Επεξεργασία λυμάτων	0	1	1	1	0	1	14,93
38	Συλλογή, επεξεργασία και διάθεση αποβλήτων, ανάκτηση υλικών	0	4	4	4	0	4	59,70
41 - 42 - 43	Κατασκευές	3	18	21	21	0	21	313,43
45	Χονδρικό και λιανικό εμπόριο, επισκευή μηχανοκίνητων οχημάτων και μοτοσικλετών	1	0	1	1	0	1	14,93
47	Λιανικό εμπόριο, εκτός από το εμπόριο μηχανοκίνητων οχημάτων και μοτοσικλετών	2	1	3	3	0	3	44,78
52	Αποθήκευση και υποστηρικτικές προς τη μεταφορά δραστηριότητες	2	2	4	3	1	4	59,70
55	Καταλύματα	2	0	2	1	1	2	29,85
56	Δραστηριότητες υπηρεσιών εστίασης	2	0	2	1	1	2	29,85
80	Δραστηριότητες παροχής προστασίας και έρευνας	1	2	3	3	0	3	44,78
84	Δημόσια διοίκηση και άμυνα, υποχρεωτική κοινωνική ασφάλιση	2	1	3	3	0	3	44,78
94	Δραστηριότητες οργανώσεων	1	1	2	2	0	2	29,85
<b>ΣΥΝΟΛΑ</b>		<b>25</b>	<b>42</b>	<b>67</b>	<b>64</b>	<b>3</b>	<b>67</b>	<b>1000</b>

Στον αριθμό των θανατηφόρων εργατικών ατυχημάτων δε συμπεριλαμβάνονται τα "τροχαία".

## ΣΤΑΤΙΣΤΙΚΑ ΣΤΟΙΧΕΙΑ ΕΤΟΥΣ 2013

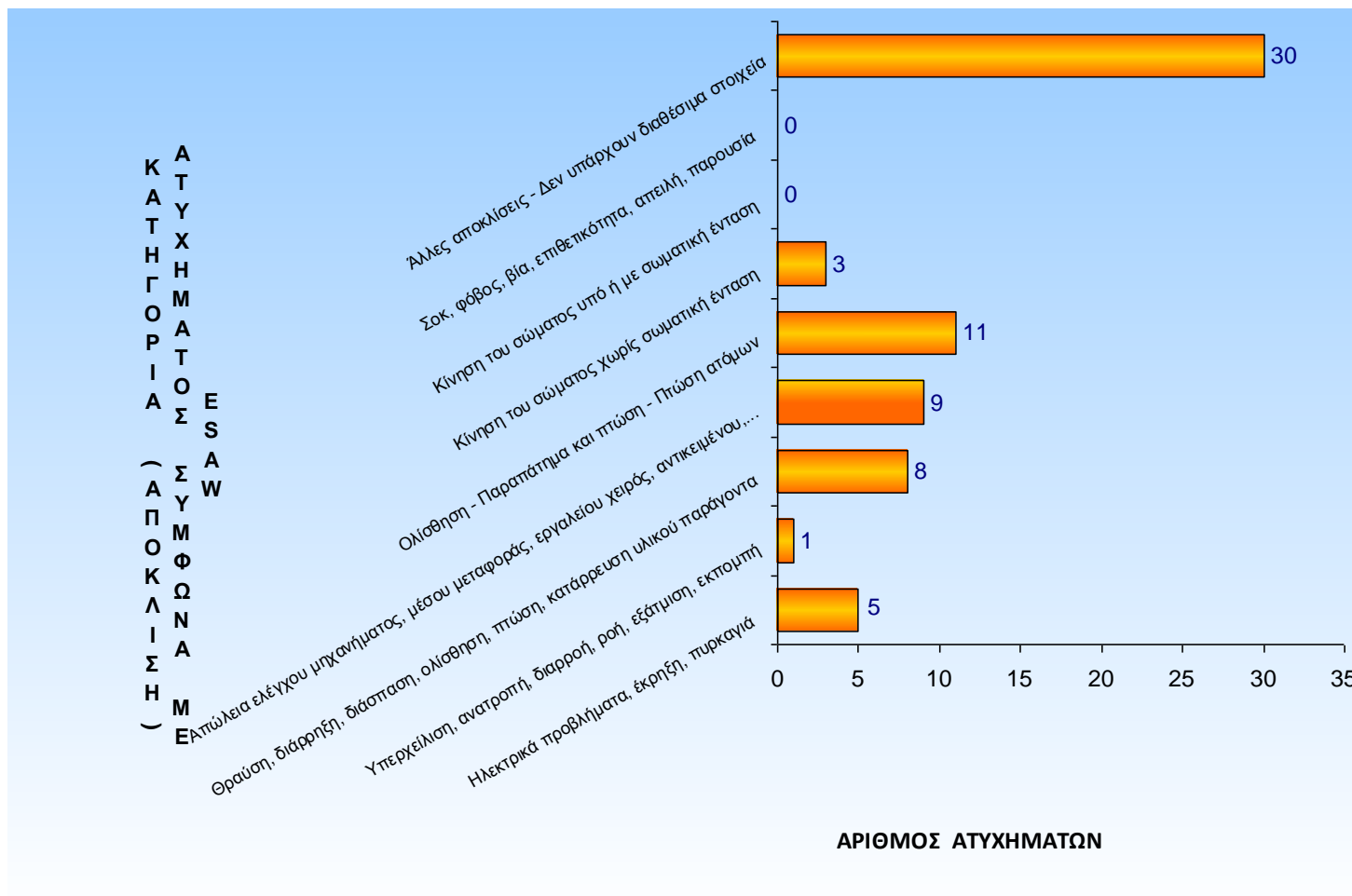
ΠΙΝΑΚΑΣ Τ9: ΘΑΝΑΤΗΦΟΡΑ ΕΡΓΑΤΙΚΑ ΑΤΥΧΗΜΑΤΑ ΑΝΑΓΕΛΘΕΝΤΑ ΣΤΟ Σ.ΕΠ.Ε. ΑΝΑ ΚΑΤΗΓΟΡΙΑ (ΑΠΟΚΛΙΣΗ) ΑΤΥΧΗΜΑΤΟΣ

ΚΩΔΙΚΟΣ	ΚΑΤΗΓΟΡΙΑ (ΑΠΟΚΛΙΣΗ) ΑΤΥΧΗΜΑΤΟΣ ΣΥΜΦΩΝΑ ΜΕ ESAW	ΣΥΝΟΛΑ	ΠΟΣΟΣΤΟ %
10	Ηλεκτρικά προβλήματα, έκρηξη, πυρκαγιά	5	7,5%
20	Υπερχειλίση, ανατροπή, διαρροή, ροή, εξάτμιση, εκπομπή	1	1,5%
30	Θραύση, διάρρηξη, διάσπαση, ολίσθηση, πτώση, κατάρρευση υλικού παράγοντα	8	11,9%
40	Απώλεια ελέγχου μηχανήματος, μέσου μεταφοράς, εργαλείου χειρός, αντικειμένου, ζώου	9	13,4%
50	Ολίσθηση - Παραπάτημα και πτώση - Πτώση ατόμων	11	16,4%
60	Κίνηση του σώματος χωρίς σωματική ένταση	3	4,5%
70	Κίνηση του σώματος υπό ή με σωματική ένταση	0	0,0%
80	Σοκ, φόβος, βία, επιθετικότητα, απειλή, παρουσία	0	0,0%
00-99	Άλλες αποκλίσεις - Δεν υπάρχουν διαθέσιμα στοιχεία	30	44,8%
<b>ΣΥΝΟΛΑ</b>		<b>67</b>	<b>100%</b>

Στον αριθμό των θανατηφόρων ατυχημάτων με κωδικό 00-99 περιλαμβάνονται και τα 31 "Παθολογικά" εργατικά ατυχήματα

ΣΤΑΤΙΣΤΙΚΑ ΣΤΟΙΧΕΙΑ ΕΤΟΥΣ 2013

ΔΙΑΓΡΑΜΜΑ Τ9: ΘΑΝΑΤΗΦΟΡΑ ΕΡΓΑΤΙΚΑ ΑΤΥΧΗΜΑΤΑ ΑΝΑΓΕΛΘΕΝΤΑ ΣΤΟ Σ.Ε.Π.Ε. ΑΝΑ ΚΑΤΗΓΟΡΙΑ (ΑΠΟΚΛΙΣΗ) ΑΤΥΧΗΜΑΤΟΣ





## ΣΤΑΤΙΣΤΙΚΑ ΣΤΟΙΧΕΙΑ ΕΤΟΥΣ 2013

**ΠΙΝΑΚΑΣ Τ10: ΘΑΝΑΤΗΦΟΡΑ ΕΡΓΑΤΙΚΑ ΑΤΥΧΗΜΑΤΑ ΑΝΑΓΕΛΘΕΝΤΑ ΣΤΟ Σ.Ε.Π.Ε. ΑΝΑ ΚΑΤΗΓΟΡΙΑ (ΑΠΟΚΛΙΣΗ) ΑΤΥΧΗΜΑΤΟΣ  
ΚΑΙ ΚΛΑΔΟ ΟΙΚΟΝΟΜΙΚΗΣ ΔΡΑΣΤΗΡΙΟΤΗΤΑΣ**

Κλάδος Κωδικ.	ΑΝΤΙΣΤΟΙΧΙΑ ΚΩΔΙΚΟΥ - ΚΑΤΗΓΟΡΙΑΣ (ΑΠΟΚΛΙΣΗΣ) ΑΤΥΧΗΜΑΤΟΣ	01	10	11	20	23	24	25	32	35	36	37	38	41	42	43	45	47	52	55	56	80	84	94	ΣΥΝΟΛΑ	
10	Ηλεκτρικά προβλήματα, έκρηξη, πυρκαγιά						1						1	1	1	1										5
20	Υπερχειλίση, ανατροπή, διαρροή, ροή, εξάτμιση, εκπομπή																							1		1
30	Θραύση, διάρρηξη, διάσπαση, ολίσθηση, πτώση, κατάρρευση υλικού παράγοντα		1				1								1	4			1							8
40	Απώλεια ελέγχου μηχανήματος, μέσου μεταφοράς, εργαλείου χειρός, αντικειμένου, ζώου			1	1								2		2			1				1	1			9
50	Ολίσθηση - Παραπάτημα και πτώση - Πτώση ατόμων	1									1	1	1	2		3			1				1			11
60	Κίνηση του σώματος χωρίς σωματική ένταση	1	1																						1	3
00-99	Άλλες αποκλίσεις - Δεν υπάρχουν διαθέσιμα στοιχεία		7			2		1	1	1				4		2	1	2	2	2	2	1	2			30
<b>ΣΥΝΟΛΑ</b>		<b>2</b>	<b>9</b>	<b>1</b>	<b>1</b>	<b>2</b>	<b>2</b>	<b>1</b>	<b>1</b>	<b>1</b>	<b>1</b>	<b>1</b>	<b>4</b>	<b>7</b>	<b>4</b>	<b>10</b>	<b>1</b>	<b>3</b>	<b>4</b>	<b>2</b>	<b>2</b>	<b>3</b>	<b>3</b>	<b>2</b>		<b>67</b>

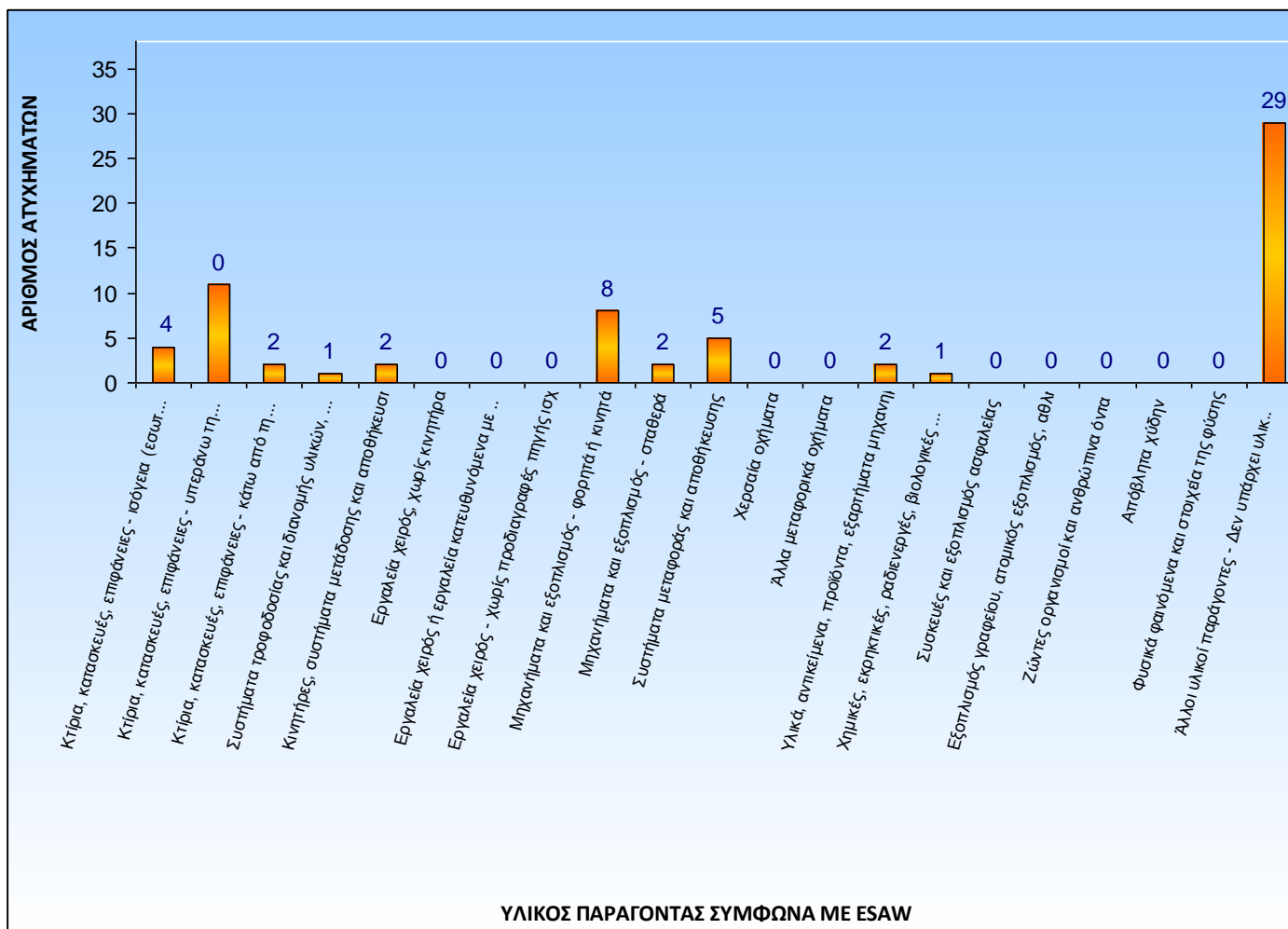
## ΣΤΑΤΙΣΤΙΚΑ ΣΤΟΙΧΕΙΑ ΕΤΟΥΣ 2013

ΠΙΝΑΚΑΣ Τ11: ΘΑΝΑΤΗΦΟΡΑ ΕΡΓΑΤΙΚΑ ΑΤΥΧΗΜΑΤΑ ΑΝΑΓΕΛΘΕΝΤΑ ΣΤΟ Σ.ΕΠ.Ε. ΑΝΑ ΥΛΙΚΟ ΠΑΡΑΓΟΝΤΑ ΠΟΥ ΣΥΝΔΕΕΤΑΙ ΜΕ ΤΟ ΑΤΥΧΗΜΑ

	ΥΛΙΚΟΣ ΠΑΡΑΓΟΝΤΑΣ ΣΥΜΦΩΝΑ ΜΕ ESAW	ΣΥΝΟΛΑ	ΠΟΣΟΣΤΟ %
1	Κτίρια, κατασκευές, επιφάνειες - ισόγεια (εσωτερικά ή εξωτερικά, σταθερά ή κινητά, προσωρινά ή όχι)	4	6,0%
2	Κτίρια, κατασκευές, επιφάνειες - υπεράνω της επιφανείας του εδάφους (εσωτερικά ή εξωτερικά)	11	16,4%
3	Κτίρια, κατασκευές, επιφάνειες - κάτω από την επιφάνεια του εδάφους (εσωτερικά ή εξωτερικά)	2	3,0%
4	Συστήματα τροφοδοσίας και διανομής υλικών, δίκτυα αγωγών	1	1,5%
5	Κινητήρες, συστήματα μετάδοσης και αποθήκευσης ενέργειας	2	3,0%
6	Εργαλεία χειρός, χωρίς κινητήρα	0	0,0%
7	Εργαλεία χειρός ή εργαλεία κατευθυνόμενα με το χέρι, μηχανικά	0	0,0%
8	Εργαλεία χειρός - χωρίς προδιαγραφές πηγής ισχύος	0	0,0%
9	Μηχανήματα και εξοπλισμός - φορητά ή κινητά	8	11,9%
10	Μηχανήματα και εξοπλισμός - σταθερά	2	3,0%
11	Συστήματα μεταφοράς και αποθήκευσης	5	7,5%
12	Χερσαία οχήματα	0	0,0%
13	Άλλα μεταφορικά οχήματα	0	0,0%
14	Υλικά, αντικείμενα, προϊόντα, εξαρτήματα μηχανημάτων ή οχημάτων, κατάλοιπα, σκόνη	2	3,0%
15	Χημικές, εκρηκτικές, ραδιενεργές, βιολογικές ουσίες	1	1,5%
16	Συσκευές και εξοπλισμός ασφαλείας	0	0,0%
17	Εξοπλισμός γραφείου, ατομικός εξοπλισμός, αθλητικός εξοπλισμός, όπλα, συσκευές ασφαλείας	0	0,0%
18	Ζώντες οργανισμοί και ανθρώπινα όντα	0	0,0%
19	Απόβλητα χύδην	0	0,0%
20	Φυσικά φαινόμενα και στοιχεία της φύσης	0	0,0%
99	Άλλοι υλικοί παράγοντες - Δεν υπάρχει υλικός παράγοντας	29	43,3%
	<b>ΣΥΝΟΛΑ</b>	<b>67</b>	<b>100,0%</b>

## ΣΤΑΤΙΣΤΙΚΑ ΣΤΟΙΧΕΙΑ ΕΤΟΥΣ 2013

ΔΙΑΓΡΑΜΜΑ Τ11: ΘΑΝΑΤΗΦΟΡΑ ΕΡΓΑΤΙΚΑ ΑΤΥΧΗΜΑΤΑ ΑΝΑΓΕΛΘΕΝΤΑ ΣΤΟ Σ.Ε.Π.Ε. ΑΝΑ ΥΛΙΚΟ ΠΑΡΑΓΟΝΤΑ ΠΟΥ ΣΥΝΔΕΕΤΑΙ ΜΕ ΤΟ ΑΤΥΧΗΜΑ



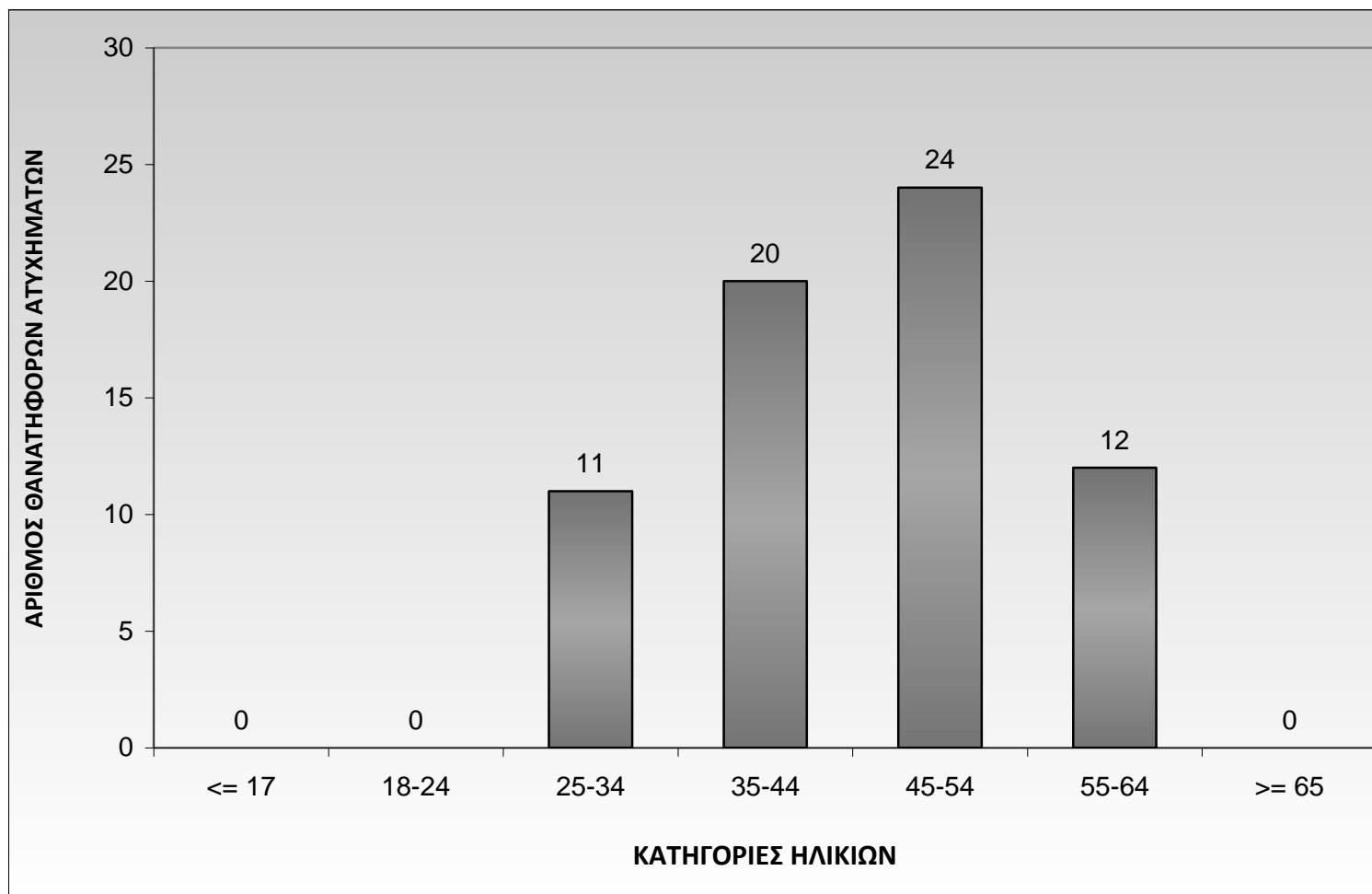
## ΣΤΑΤΙΣΤΙΚΑ ΣΤΟΙΧΕΙΑ ΕΤΟΥΣ 2013

ΠΙΝΑΚΑΣ Τ12: ΘΑΝΑΤΗΦΟΡΑ ΕΡΓΑΤΙΚΑ ΑΤΥΧΗΜΑΤΑ ΑΝΑΓΕΛΘΕΝΤΑ ΣΤΟ Σ.ΕΠ.Ε. ΑΝΑ ΗΛΙΚΙΑ ΘΑΝΟΝΤΑ

ΗΛΙΚΙΑ	ΣΥΝΟΛΑ	ΠΟΣΟΣΤΟ %
<= 17	0	0,00
18-24	0	0,00
25-34	11	16,42
35-44	20	29,85
45-54	24	35,82
55-64	12	17,91
>= 65	0	0,00
<b>ΣΥΝΟΛΟ</b>	<b>67</b>	<b>100</b>

ΣΤΑΤΙΣΤΙΚΑ ΣΤΟΙΧΕΙΑ ΕΤΟΥΣ 2013

ΔΙΑΓΡΑΜΜΑ T12: ΘΑΝΑΤΗΦΟΡΑ ΕΡΓΑΤΙΚΑ ΑΤΥΧΗΜΑΤΑ ΑΝΑΓΕΛΘΕΝΤΑ ΣΤΟ Σ.ΕΠ.Ε. ΑΝΑ ΗΛΙΚΙΑ ΘΑΝΟΝΤΑ



## ΣΤΑΤΙΣΤΙΚΑ ΣΤΟΙΧΕΙΑ ΕΤΟΥΣ 2013

ΠΙΝΑΚΑΣ Τ13: ΘΑΝΑΤΗΦΟΡΑ ΕΡΓΑΤΙΚΑ ΑΤΥΧΗΜΑΤΑ ΑΝΑΓΕΛΘΕΝΤΑ ΣΤΟ Σ.Ε.Π.Ε. ΑΝΑ ΚΛΑΔΟ ΚΑΙ ΚΑΤΗΓΟΡΙΑ ΗΛΙΚΙΩΝ

ΚΩΔΙΚΟΣ ΚΛΑΔΟΥ (Διψήφια Ταξινόμηση)	ΠΕΡΙΓΡΑΦΗ ΚΛΑΔΩΝ ΟΙΚΟΝΟΜΙΚΗΣ ΔΡΑΣΤΗΡΙΟΤΗΤΑΣ (ανά διψήφιο κωδικό σύμφωνα με ΣΤΑΚΟΔ-2008)	ΚΑΤΗΓΟΡΙΕΣ ΗΛΙΚΙΩΝ							ΣΥΝΟΛΑ
		<=17	18-24	25-34	35-44	45-54	55-64	>=65	
01	Φυτική και ζωική παραγωγή, θήρα και συναφείς δραστηριότητες	0	0	0	1	1	0	0	2
10	Βιομηχανία Τροφίμων	0	0	2	2	2	3	0	9
11	Ποτοποιία	0	0	0	1	0	0	0	1
20	Παραγωγή χημικών ουσιών και προϊόντων	0	0	0	0	1	0	0	1
23	Παραγωγή άλλων μη μεταλλικών ορυκτών προϊόντων	0	0	1	0	1	0	0	2
24	Παραγωγή βασικών μετάλλων	0	0	0	1	0	1	0	2
25	Κατασκευή μεταλλικών προϊόντων, με εξαίρεση τα μηχανήματα και τα είδη εξοπλισμού	0	0	0	0	0	1	0	1
32	Άλλες μεταποιητικές δραστηριότητες	0	0	0	1	0	0	0	1
35	Παροχή ηλεκτρικού ρεύματος, φυσικού αερίου, ατμού και κλιματισμού	0	0	0	1	0	0	0	1
36	Συλλογή, επεξεργασία και παροχή νερού	0	0	0	0	0	1	0	1
37	Επεξεργασία λυμάτων	0	0	0	0	1	0	0	1
38	Συλλογή, επεξεργασία και διάθεση αποβλήτων, ανάκτηση υλικών	0	0	1	1	1	1	0	4
41	Κατασκευές	0	0	1	1	3	2	0	7
42	Έργα πολιτικού μηχανικού	0	0	0	2	2	0	0	4
43	Εξειδικευμένες κατασκευαστικές δραστηριότητες	0	0	4	2	3	1	0	10
45	Χονδρικό και λιανικό εμπόριο, επισκευή μηχανοκίνητων οχημάτων και μοτοσικλετών	0	0	0	0	1	0	0	1
47	Λιανικό εμπόριο, εκτός από το εμπόριο μηχανοκίνητων οχημάτων και μοτοσικλετών	0	0	0	0	1	2	0	3
52	Αποθήκευση και υποστηρικτικές προς τη μεταφορά δραστηριότητες	0	0	1	1	2	0	0	4
55	Καταλύματα	0	0	0	1	1	0	0	2
56	Δραστηριότητες υπηρεσιών εστίασης	0	0	0	2	0	0	0	2
80	Δραστηριότητες παροχής προστασίας και έρευνας	0	0	0	2	1	0	0	3
84	Δημόσια διοίκηση και άμυνα, υποχρεωτική κοινωνική ασφάλιση	0	0	1	1	1	0	0	3
94	Δραστηριότητες οργανώσεων	0	0	0	0	2	0	0	2
<b>ΣΥΝΟΛΑ</b>		<b>0</b>	<b>0</b>	<b>11</b>	<b>20</b>	<b>24</b>	<b>12</b>	<b>0</b>	<b>67</b>

## ΣΤΑΤΙΣΤΙΚΑ ΣΤΟΙΧΕΙΑ ΕΤΟΥΣ 2013

ΠΙΝΑΚΑΣ Τ14: ΘΑΝΑΤΗΦΟΡΑ ΕΡΓΑΤΙΚΑ ΑΤΥΧΗΜΑΤΑ ΑΝΑΓΓΕΛΘΕΝΤΑ ΣΤΟ Σ.ΕΠ.Ε. ΑΝΑ ΕΠΑΓΓΕΛΜΑ ΚΑΙ ΚΑΤΗΓΟΡΙΑ ΗΛΙΚΙΩΝ

ΚΩΔ ΕΠΑΓΓ	ΕΠΑΓΓΕΛΜΑΤΑ (ανά διψήφιο κωδικό σύμφωνα με ΣΤΕΠ - 1992)	ΗΛΙΚΙΑ							ΣΥΝΟΛΑ	ΥΠΟΣΟΠ
		<=17	18-24	25-34	35-44	45-54	55-64	>=65		
22	Αρχιτέκτονες, μηχανικοί και ασκούντες συναφή επαγγέλματα	0	0	1	0	0	0	0	1	1,49
41	Υπάλληλοι γραφείου	0	0	0	0	3	0	0	3	4,48
51	Απασχολούμενοι στην παροχή προσωπικών υπηρεσιών	0	0	0	3	0	0	0	3	4,48
52	Απασχολούμενοι στην παροχή υπηρεσιών προστασίας	0	0	0	2	0	1	0	3	4,48
53	Μοντέλα, πωλητές και ασκούντες συναφή επαγγέλματα	0	0	0	0	0	2	0	2	2,99
72	Τεχνίτες ανέγερσης και αποπεράτωσης κτιρίων και άλλων δομικών έργων	0	0	3	2	4	1	0	10	14,93
73	Χύτες μετάλλων, συγκολλητές, ελασματοουργοί, τεχνίτες μεταλλικών δομικών κατασκευών, σιδηρουργοί και ασκούντες συναφή επαγγέλματα	0	0	0	0	0	1	0	1	1,49
76	Τεχνίτες επεξεργασίας τροφίμων και ασκούντες συναφή επαγγέλματα	0	0	0	1	0	2	0	3	4,48
81	Χειριστές σταθερών βιομηχανικών εγκαταστάσεων	0	0	0	0	1	0	0	1	1,49
82	Χειριστές μηχανών παραγωγής προϊόντων από μέταλλα και ορυκτά	0	0	0	1	1	0	0	2	2,99
88	Οδηγοί μέσων μεταφοράς και χειριστές κινητού εξοπλισμού	0	0	0	3	2	0	0	5	7,46
91	Πλανόδιοι πωλητές, οικιακοί βοηθοί κ.π.α.ε.	0	0	0	1	4	3	0	8	11,94
92	Ανειδίκευτοι αγρεργάτες, αλιεργάτες και ασκούντες συναφή επαγγέλματα	0	0	0	1	0	0	0	1	1,49
93	Ανειδίκευτοι εργάτες ορυχείων, κατασκευών, μεταποίησης και μεταφορών	0	0	7	6	9	2	0	24	35,82
<b>ΣΥΝΟΛΑ</b>		<b>0</b>	<b>0</b>	<b>11</b>	<b>20</b>	<b>24</b>	<b>12</b>	<b>0</b>	<b>67</b>	<b>100</b>

## ΣΤΑΤΙΣΤΙΚΑ ΣΤΟΙΧΕΙΑ ΕΤΟΥΣ 2013

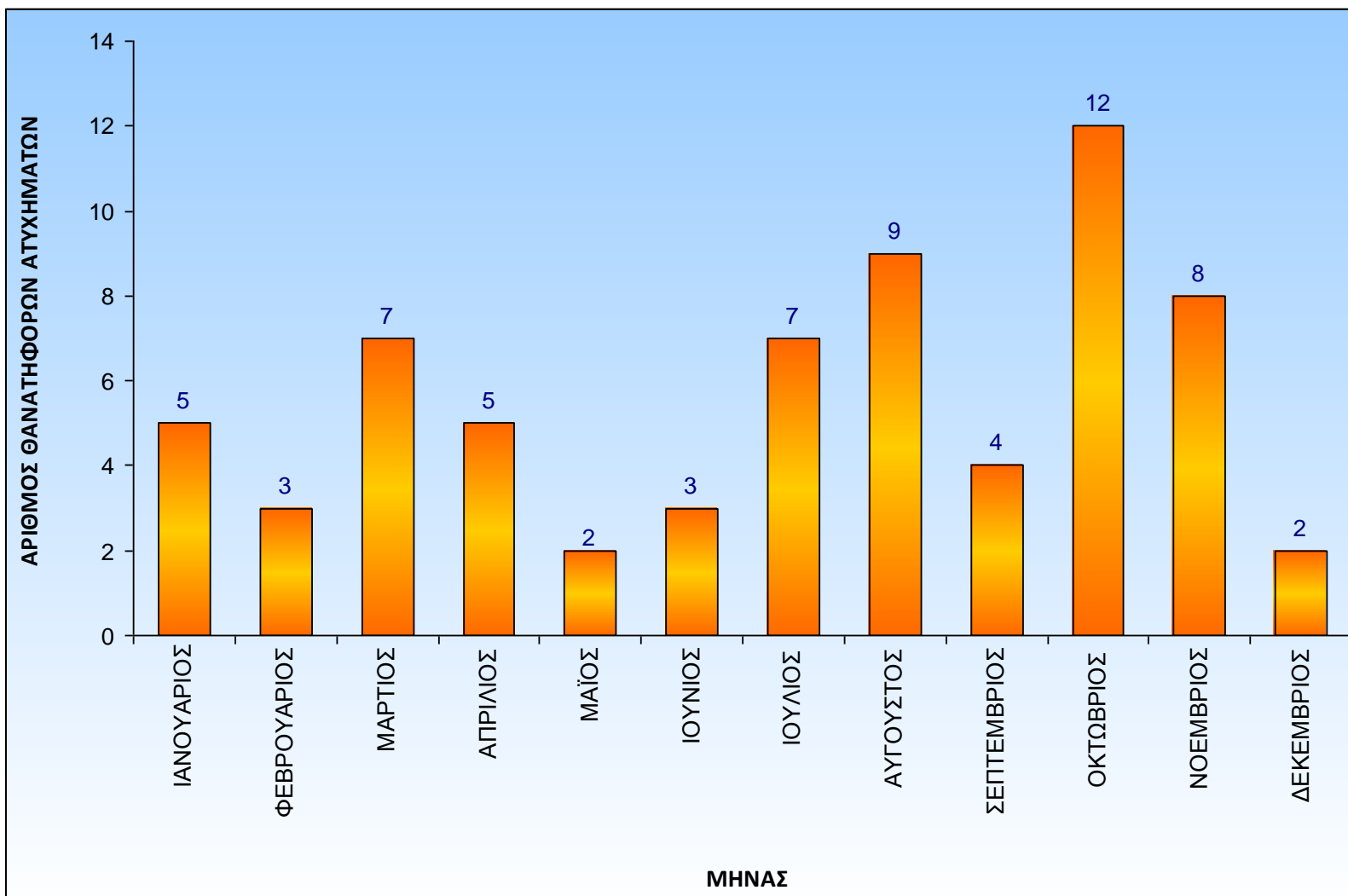
ΠΙΝΑΚΑΣ Τ15: ΘΑΝΑΤΗΦΟΡΑ ΕΡΓΑΤΙΚΑ ΑΤΥΧΗΜΑΤΑ ΑΝΑΓΕΛΘΕΝΤΑ ΣΤΟ Σ.ΕΠ.Ε. ΑΝΑ ΜΗΝΑ

ΜΗΝΑΣ	ΣΥΝΟΛΑ	ΠΟΣΟΣΤΟ %
ΙΑΝΟΥΑΡΙΟΣ	5	7,5%
ΦΕΒΡΟΥΑΡΙΟΣ	3	4,5%
ΜΑΡΤΙΟΣ	7	10,4%
ΑΠΡΙΛΙΟΣ	5	7,5%
ΜΑΪΟΣ	2	3,0%
ΙΟΥΝΙΟΣ	3	4,5%
ΙΟΥΛΙΟΣ	7	10,4%
ΑΥΓΟΥΣΤΟΣ	9	13,4%
ΣΕΠΤΕΜΒΡΙΟΣ	4	6,0%
ΟΚΤΩΒΡΙΟΣ	12	17,9%
ΝΟΕΜΒΡΙΟΣ	8	11,9%
ΔΕΚΕΜΒΡΙΟΣ	2	3,0%
ΣΥΝΟΛΑ	67	100,0%



ΣΤΑΤΙΣΤΙΚΑ ΣΤΟΙΧΕΙΑ ΕΤΟΥΣ 2013

ΔΙΑΓΡΑΜΜΑ Τ15: ΘΑΝΑΤΗΦΟΡΑ ΕΡΓΑΤΙΚΑ ΑΤΥΧΗΜΑΤΑ ΑΝΑΓΕΛΘΕΝΤΑ ΣΤΟ Σ.Ε.Π.Ε. ΑΝΑ ΜΗΝΑ



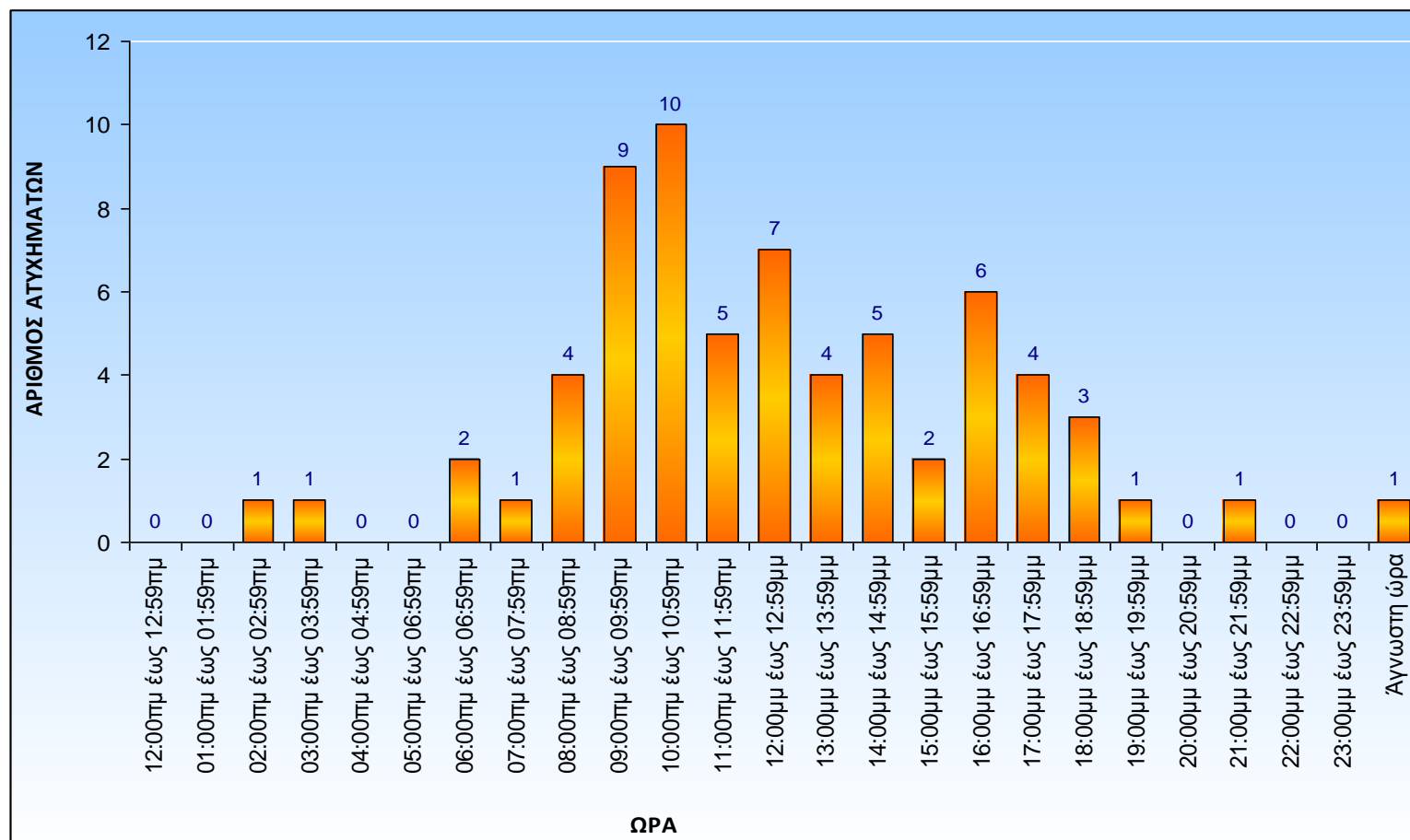
## ΣΤΑΤΙΣΤΙΚΑ ΣΤΟΙΧΕΙΑ ΕΤΟΥΣ 2013

ΠΙΝΑΚΑΣ Τ16: ΘΑΝΑΤΗΦΟΡΑ ΕΡΓΑΤΙΚΑ ΑΤΥΧΗΜΑΤΑ ΑΝΑΓΕΛΘΕΝΤΑ ΣΤΟ Σ.ΕΠ.Ε. ΑΝΑ ΩΡΑ

ΩΡΑ	ΣΥΝΟΛΑ	ΠΟΣΟΣΤΟ %
12:00πμ έως 12:59πμ	0	0,00
01:00πμ έως 01:59πμ	0	0,00
02:00πμ έως 02:59πμ	1	1,49
03:00πμ έως 03:59πμ	1	1,49
04:00πμ έως 04:59πμ	0	0,00
05:00πμ έως 06:59πμ	0	0,00
06:00πμ έως 06:59πμ	2	2,99
07:00πμ έως 07:59πμ	1	1,49
08:00πμ έως 08:59πμ	4	5,97
09:00πμ έως 09:59πμ	9	13,43
10:00πμ έως 10:59πμ	10	14,93
11:00πμ έως 11:59πμ	5	7,46
12:00μμ έως 12:59μμ	7	10,45
13:00μμ έως 13:59μμ	4	5,97
14:00μμ έως 14:59μμ	5	7,46
15:00μμ έως 15:59μμ	2	2,99
16:00μμ έως 16:59μμ	6	8,96
17:00μμ έως 17:59μμ	4	5,97
18:00μμ έως 18:59μμ	3	4,48
19:00μμ έως 19:59μμ	1	1,49
20:00μμ έως 20:59μμ	0	0,00
21:00μμ έως 21:59μμ	1	1,49
22:00μμ έως 22:59μμ	0	0,00
23:00μμ έως 23:59μμ	0	0,00
Άγνωστη ώρα	1	1,49
<b>ΣΥΝΟΛΑ</b>	<b>67</b>	<b>100</b>

## ΣΤΑΤΙΣΤΙΚΑ ΣΤΟΙΧΕΙΑ ΕΤΟΥΣ 2013

ΔΙΑΓΡΑΜΜΑ Τ16: ΘΑΝΑΤΗΦΟΡΑ ΕΡΓΑΤΙΚΑ ΑΤΥΧΗΜΑΤΑ ΑΝΑΓΕΛΘΕΝΤΑ ΣΤΟ Σ.Ε.Π.Ε. ΑΝΑ ΩΡΑ



## ΣΤΑΤΙΣΤΙΚΑ ΣΤΟΙΧΕΙΑ ΕΤΟΥΣ 2013

ΠΙΝΑΚΑΣ Τ17: ΘΑΝΑΤΗΦΟΡΑ ΕΡΓΑΤΙΚΑ ΑΤΥΧΗΜΑΤΑ ΑΝΑΓΕΛΘΕΝΤΑ ΣΤΟ Σ.ΕΠ.Ε. ΑΝΑ ΕΘΝΙΚΟΤΗΤΑ ΤΟΥ ΘΑΝΟΝΤΑ

ΕΘΝΙΚΟΤΗΤΑ	ΣΥΝΟΛΑ	ΠΟΣΟΣΤΟ %
ΑΓΝΩΣΤΗ	0	0,00
ΕΛΛΗΝΙΚΗ	46	68,66
ΑΛΛΗΣ ΧΩΡΑΣ Ε.Ε.	4	5,97
ΧΩΡΑΣ ΕΚΤΟΣ Ε.Ε.	17	25,37
<b>ΣΥΝΟΛΑ</b>	<b>67</b>	<b>100</b>

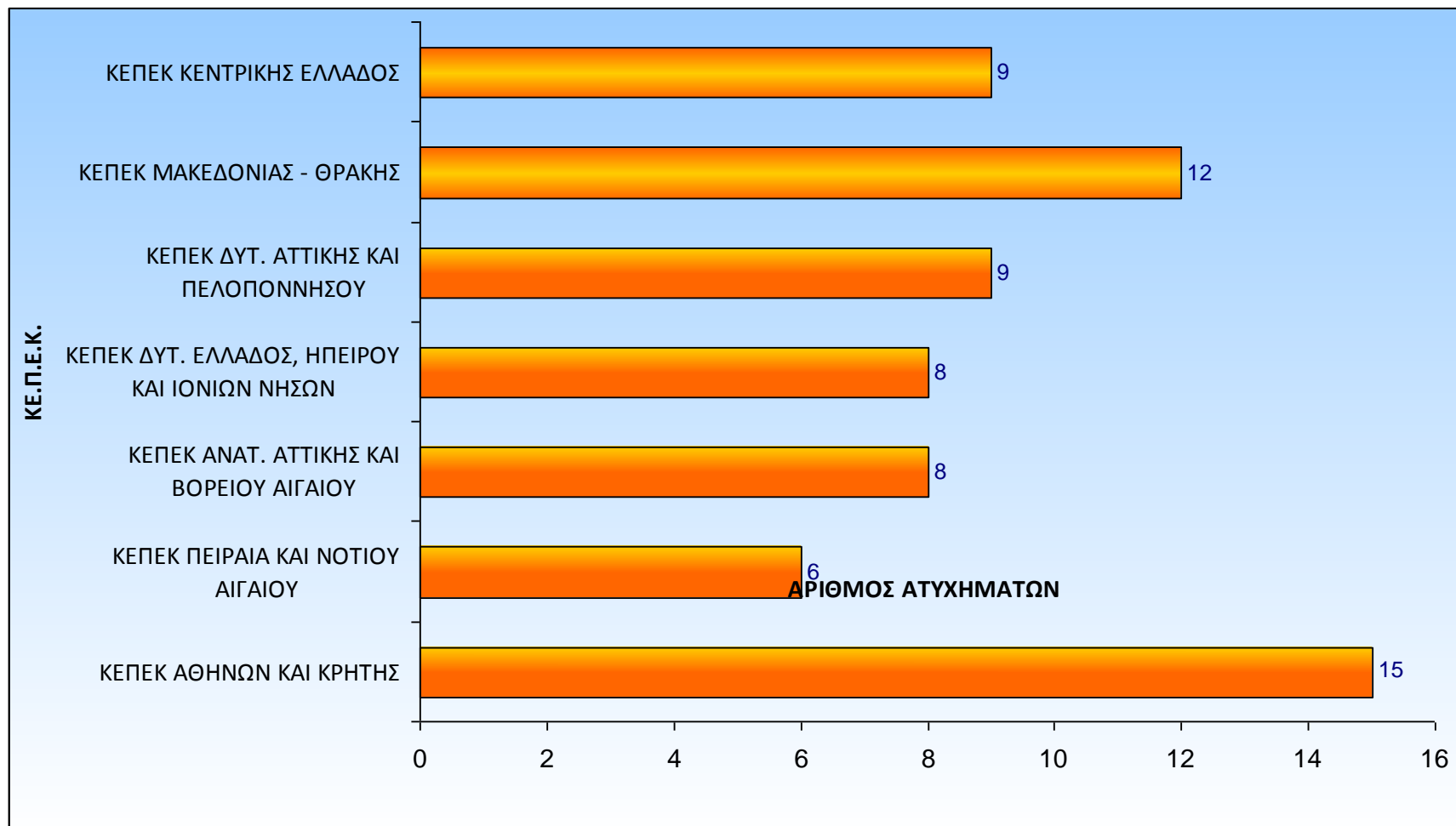
## ΣΤΑΤΙΣΤΙΚΑ ΣΤΟΙΧΕΙΑ ΕΤΟΥΣ 2013

ΠΙΝΑΚΑΣ Τ18: ΘΑΝΑΤΗΦΟΡΑ ΕΡΓΑΤΙΚΑ ΑΤΥΧΗΜΑΤΑ ΠΟΥ ΑΝΑΓΓΕΛΟΗΚΑΝ ΣΕ ΚΑΘΕ ΚΕ.Π.Ε.Κ.

ΚΕ.Π.Ε.Κ.	ΣΥΝΟΛΑ	ΠΟΣΟΣΤΟ %
ΚΕΠΕΚ ΑΘΗΝΩΝ ΚΑΙ ΚΡΗΤΗΣ	15	22,39
ΚΕΠΕΚ ΠΕΙΡΑΙΑ ΚΑΙ ΝΟΤΙΟΥ ΑΙΓΑΙΟΥ	6	8,96
ΚΕΠΕΚ ΑΝΑΤ. ΑΤΤΙΚΗΣ ΚΑΙ ΒΟΡΕΙΟΥ ΑΙΓΑΙΟΥ	8	11,94
ΚΕΠΕΚ ΔΥΤ. ΕΛΛΑΔΟΣ, ΗΠΕΙΡΟΥ ΚΑΙ ΙΟΝΙΩΝ ΝΗΣΩΝ	8	11,94
ΚΕΠΕΚ ΔΥΤ. ΑΤΤΙΚΗΣ ΚΑΙ ΠΕΛΟΠΟΝΝΗΣΟΥ	9	13,43
ΚΕΠΕΚ ΜΑΚΕΔΟΝΙΑΣ - ΘΡΑΚΗΣ	12	17,91
ΚΕΠΕΚ ΚΕΝΤΡΙΚΗΣ ΕΛΛΑΔΟΣ	9	13,43
ΣΥΝΟΛΑ	67	100

ΣΤΑΤΙΣΤΙΚΑ ΣΤΟΙΧΕΙΑ ΕΤΟΥΣ 2013

ΔΙΑΓΡΑΜΜΑ Τ18: ΘΑΝΑΤΗΦΟΡΑ ΕΡΓΑΤΙΚΑ ΑΤΥΧΗΜΑΤΑ ΠΟΥ ΑΝΑΓΕΛΟΗΚΑΝ ΣΕ ΚΑΘΕ ΚΕ.Π.Ε.Κ.



## ΣΤΑΤΙΣΤΙΚΑ ΣΤΟΙΧΕΙΑ ΕΤΟΥΣ 2013

ΠΙΝΑΚΑΣ Τ19: ΠΡΟΓΡΑΜΜΑΤΙΣΜΟΣ ΕΛΕΓΧΩΝ ΕΠΙΘΕΩΡΗΣΗΣ ΑΣΦΑΛΕΙΑΣ ΚΑΙ ΥΓΕΙΑΣ ΣΤΗΝ ΕΡΓΑΣΙΑ ΓΙΑ ΤΟ ΕΤΟΣ 2014 ΑΝΑ ΚΕ.Π.Ε.Κ. ΚΑΙ ΚΛΑΔΟ ΟΙΚΟΝΟΜΙΚΗΣ ΔΡΑΣΤΗΡΙΟΤΗΤΑΣ (2 σελίδες)

ΚΩΔΙΚΟΣ ΚΛΑΔΟΥ (Διψήφια Ταξινόμηση)	ΠΕΡΙΓΡΑΦΗ ΚΛΑΔΩΝ ΟΙΚΟΝΟΜΙΚΗΣ ΔΡΑΣΤΗΡΙΟΤΗΤΑΣ (ανά διψήφιο κωδικό σύμφωνα με ΣΤΑΚΟΔ-2008)	ΚΕΠΕΚ ΑΘΗΝΩΝ-ΚΡΗΤΗΣ	ΚΕΠΕΚ ΠΕΙΡΑΙΑ-Ν.ΑΙΓΑΙΟΥ	ΚΕΠΕΚ Α.ΑΤΤΙΚΗΣ-Β.ΑΙΓΑΙΟΥ	ΚΕΠΕΚ Δ.ΑΤΤΙΚΗΣ-ΠΕΛ/ΣΟΥ	ΚΕΠΕΚ Δ.ΕΛΛΑΔΑΣ-ΗΠΕΙΡΟΥ-Ι.ΝΗΣΩΝ	ΚΕΠΕΚ Κ.ΕΛΛΑΔΑΣ	ΚΕΠΕΚ ΜΑΚΕΔΟΝΙΑΣ-ΘΡΑΚΗΣ	ΠΡΟΓΡΑΜΜΑΤΙΣΜΟΣ 2014 (Σύνολο Ελέγχων)
10	Βιομηχανία Τροφίμων	204	49	114	149	276	223	423	<b>1.438</b>
11	Ποτοποιία	7	0	16	8	15	10	33	<b>89</b>
13	Παραγωγή κλωστοϋφαντουργικών υλών	11	0	4	0	4	5	20	<b>44</b>
14	Κατασκευή ειδών ένδυσης	15	0	5	2	4	8	98	<b>132</b>
16	Βιομηχανίες Ξύλου-Προϊόντα από Ξύλο και Φελλό (εκτός επίπλων)-Καθαθοποιία	11	3	14	11	26	6	33	<b>104</b>
17	Χαρτοποιία & κατασκευή χάρτινων προϊόντων	19	1	18	21	4	5	42	<b>110</b>
19	Παραγωγή οπτάνθρακα & προϊόντων διύλισης πετρελαίου	0	0	0	42	0	0	13	<b>55</b>
20	Παραγωγή χημικών ουσιών και προϊόντων	15	24	18	28	11	19	39	<b>154</b>
22	Κατασκευή προϊόντων από ελαστικό (καουτσούκ) και πλαστικές ύλες	11	2	18	13	18	19	52	<b>133</b>
23	Παραγωγή άλλων μη μεταλλικών ορυκτών προϊόντων	15	0	18	21	33	29	104	<b>220</b>
24	Παραγωγή Βασικών Μετάλλων	7	0	0	8	4	32	7	<b>58</b>
25	Κατασκευή μεταλλικών προϊόντων πλην μηχανημάτων και ειδών εξοπλισμού	7	17	36	62	51	64	195	<b>432</b>
27	Κατασκευή ηλεκτρολογικού εξοπλισμού	4	0	5	21	5	10	10	<b>55</b>
28	Κατασκευή μηχανημάτων και ειδών εξοπλισμού π.δ.κ.α.	7	3	11	19	11	13	58	<b>122</b>
30	Κατασκευή λοιπού εξοπλισμού μεταφορών	11	732	4	30	4	8	3	<b>792</b>
31	Κατασκευή επίπλων	22	5	14	11	26	22	75	<b>175</b>
33	Επισκευή & εγκατάσταση μηχανημάτων & εξοπλισμού	26	2	11	15	14	48	25	<b>141</b>

ΕΚΘΕΣΗ ΠΕΠΡΑΓΜΕΝΩΝ ΣΕΠΕ, ΑΠΟΛΟΓΙΣΜΟΣ 2013 – ΠΡΟΓΡΑΜΜΑΤΙΣΜΟΣ 2014

35	Παροχή ηλεκτρικού ρεύματος, φυσικού αερίου, ατμού & κλιματισμού	19	35	14	21	37	18	114	<b>258</b>
36	Συλλογή, επεξεργασία & παροχή νερού	11	0	5	6	4	6	26	<b>58</b>
38	Συλλογή, επεξεργασία & διάθεση αποβλήτων. Ανάκτηση υλικών	15	24	11	42	11	32	72	<b>207</b>
41-42-43	Κατασκευές	593	244	361	297	1100	542	1041	<b>4.178</b>
45	Χονδρικό & Λιανικό εμπόριο. Επισκευή οχημάτων & μοτοσικλετών	74	44	41	47	147	64	130	<b>547</b>
46	Χονδρικό εμπόριο εκτός οχημάτων & μοτοσικλετών	52	10	141	85	110	48	205	<b>651</b>
47	Λιανικό εμπόριο εκτός οχημάτων & μοτοσικλετών	816	439	361	329	625	689	1236	<b>4.495</b>
49	Χερσαίες και μέσω αγωγών μεταφορές	93	73	14	37	26	32	65	<b>340</b>
52	Αποθήκευση & υποστηρικτικές προς τη μεταφορά δραστηριότητες	26	49	72	149	37	32	104	<b>469</b>
53	Ταχυδρομικές & ταχυμεταφορικές δραστηριότητες	52	2	16	15	22	19	59	<b>185</b>
55	Καταλύματα	259	49	41	55	91	96	228	<b>819</b>
56	Δραστηριότητες υπηρεσιών εστίασης	467	61	72	159	283	255	456	<b>1.753</b>
61	Τηλεπικοινωνίες	56	24	20	13	25	32	52	<b>222</b>
64	Χρηματοπιστωτικές Υπηρεσίες πλην Ασφαλιστικών δραστηριοτήτων-Συνταξ. Ταμείων	130	16	52	15	40	64	130	<b>447</b>
78	Απασχόληση	0	0	0	6	4	0	13	<b>23</b>
80	Παροχή προστασίας και έρευνας	22	10	11	23	18	16	52	<b>152</b>
81	Παροχή υπηρεσιών σε κτίρια & εξωτερικούς χώρους	93	12	36	38	15	26	98	<b>318</b>
84	Δημόσια Διοίκηση και Άμυνα. Υποχρεωτική Κοινωνική ασφάλιση	93	37	18	32	37	94	72	<b>383</b>
85	Εκπαίδευση	37	0	14	8	73	40	36	<b>208</b>
86	Υγεία	148	17	14	30	26	87	65	<b>387</b>
00	Λοιποί κλάδοι	259	454	181	255	441	477	1027	<b>3.094</b>
<b>ΣΥΝΟΛΑ</b>		<b>3.707</b>	<b>2.438</b>	<b>1.801</b>	<b>2.123</b>	<b>3.678</b>	<b>3.190</b>	<b>6.511</b>	<b>23.448</b>



## **ΠΑΡΑΡΤΗΜΑ ΙΙ**

### **ΠΙΝΑΚΕΣ ΚΑΙ ΔΙΑΓΡΑΜΜΑΤΑ**

**ΠΟΥ ΑΦΟΡΟΥΝ ΣΤΗ ΔΡΑΣΤΗΡΙΟΤΗΤΑ ΤΩΝ ΥΠΗΡΕΣΙΩΝ  
ΕΡΓΑΣΙΑΚΩΝ ΣΧΕΣΕΩΝ**

## ΣΤΑΤΙΣΤΙΚΑ ΣΤΟΙΧΕΙΑ ΕΤΟΥΣ 2013

## ΠΙΝΑΚΑΣ Κ1: ΕΛΕΓΧΟΙ ΥΠΗΡΕΣΙΩΝ ΕΠΙΘΕΩΡΗΣΗΣ ΕΡΓΑΣΙΑΚΩΝ ΣΧΕΣΕΩΝ (4 σελίδες)

ΚΩΔΙΚΟΣ ΚΛΑΔΟΥ (Διψήφια Ταξινόμηση)	ΠΕΡΙΓΡΑΦΗ ΚΛΑΔΩΝ ΟΙΚΟΝΟΜΙΚΗΣ ΔΡΑΣΤΗΡΙΟΤΗΤΑΣ (Ανά Διψήφιο κωδικό σύμφωνα με ΣΤΑΚΟΔ - 2008)	ΑΡΙΘΜΟΣ ΕΛΕΓΧΩΝ	ΑΡΙΘΜΟΣ ΕΠΑΝΕΛΕΓΧΩΝ	ΣΥΝΟΛΟ ΑΡΙΘΜΟΥ ΕΛΕΓΧΩΝ & ΕΠΑΝΕΛΕΓΧΩΝ	ΠΟΣΟΣΤΟ ΣΤΟ ΣΥΝΟΛΟ ΤΩΝ ΕΛΕΓΧΩΝ & ΕΠΑΝΕΛΕΓΧΩΝ ο/οο
56	Δραστηριότητες υπηρεσιών εστίασης	7.608	261	7.869	242,51
47	Λιανικό εμπόριο, εκτός από το εμπόριο μηχανοκίνητων οχημάτων και μοτοσυκλετών	7.547	145	7.692	237,06
10	Βιομηχανία τροφίμων	1.284	328	1.612	49,68
49	Χερσαίες μεταφορές και μεταφορές μέσω αγωγών	1.536	11	1.547	47,68
55	Καταλύματα	1.405	7	1.412	43,52
64	Δραστηριότητες χρηματοπιστωτικών υπηρεσιών, με εξαίρεση τις ασφαλιστικές δραστηριότητες και τα συνταξιοδοτικά ταμεία	320	727	1.047	32,27
46	Χονδρικό εμπόριο, εκτός από το εμπόριο μηχανοκίνητων οχημάτων και μοτοσυκλετών	977	38	1.015	31,28
45	Χονδρικό και λιανικό εμπόριο, επισκευή μηχανοκίνητων οχημάτων και μοτοσυκλετών	866	17	883	27,21
96	Άλλες δραστηριότητες παροχής προσωπικών υπηρεσιών	815	17	832	25,64
43	Εξειδικευμένες κατασκευαστικές δραστηριότητες	399	165	564	17,38
86	Δραστηριότητες ανθρώπινης υγείας	487	27	514	15,84
85	Εκπαίδευση	456	6	462	14,24
79	Δραστηριότητες ταξιδιωτικών πρακτορείων, γραφείων οργανωμένων ταξιδίων και άλλων υπηρεσιών κρατήσεων και συναφείς δραστηριότητες	434	0	434	13,38
69	Νομικές και λογιστικές δραστηριότητες	396	13	409	12,60
81	Δραστηριότητες παροχής υπηρεσιών σε κτίρια και εξωτερικούς χώρους	376	29	405	12,48
80	Δραστηριότητες παροχής προστασίας και έρευνας	287	23	310	9,55
22	Κατασκευή προϊόντων από ελαστικό (καουτσούκ) και πλαστικές ύλες	305	1	306	9,43

ΕΚΘΕΣΗ ΠΕΠΡΑΓΜΕΝΩΝ ΣΕΠΕ, ΑΠΟΛΟΓΙΣΜΟΣ 2013 – ΠΡΟΓΡΑΜΜΑΤΙΣΜΟΣ 2014

53	Ταχυδρομικές και ταχυμεταφορικές δραστηριότητες	276	3	279	8,60
25	Κατασκευή μεταλλικών προϊόντων, με εξαίρεση τα μηχανήματα και τα είδη εξοπλισμού	243	11	254	7,83
42	Έργα πολιτικού μηχανικού	224	3	227	7,00
01	Φυτική και ζωική παραγωγή, θήρα και συναφείς δραστηριότητες	213	2	215	6,63
93	Αθλητικές δραστηριότητες και δραστηριότητες διασκέδασης και ψυχαγωγίας	202	0	202	6,23
84	Δημόσια διοίκηση και άμυνα, υποχρεωτική κοινωνική ασφάλιση	192	7	199	6,13
58	Εκδοτικές δραστηριότητες	172	6	178	5,49
41	Κατασκευές κτιρίων	157	19	176	5,42
66	Δραστηριότητες συναφείς προς τις χρηματοπιστωτικές υπηρεσίες και τις ασφαλιστικές δραστηριότητες	163	3	166	5,12
74	Άλλες επαγγελματικές, επιστημονικές και τεχνικές δραστηριότητες	155	3	158	4,87
94	Δραστηριότητες οργάνωσης	152	4	156	4,81
92	Τυχερά παιχνίδια και στοιχήματα	153	1	154	4,75
77	Δραστηριότητες ενοικίασης και εκμίσθωσης	135	2	137	4,22
14	Κατασκευή ειδών ένδυσης	132	4	136	4,19
52	Αποθήκευση και υποστηρικτικές προς τη μεταφορά δραστηριότητες	125	5	130	4,01
61	Τηλεπικοινωνίες	114	1	115	3,54
62	Δραστηριότητες προγραμματισμού ηλεκτρονικών υπολογιστών, παροχής συμβούλων και συναφείς δραστηριότητες	113	0	113	3,48
78	Δραστηριότητες απασχόλησης	103	5	108	3,33
23	Παραγωγή άλλων μη μεταλλικών ορυκτών προϊόντων	101	3	104	3,21
73	Διαφήμιση και έρευνα αγοράς	98	6	104	3,21
31	Κατασκευή επίπλων	100	1	101	3,11
18	Εκτυπώσεις και αναπαραγωγή προεγγεγραμμένων μέσων	90	5	95	2,93
60	Δραστηριότητες προγραμματισμού και ραδιοηλεκτρονικών εκπομπών	87	2	89	2,74
16	Βιομηχανία ξύλου και κατασκευή προϊόντων από ξύλο και φελλό, εκτός από έπιπλα, κατασκευή ειδών καλαθοποιίας και σπαρτοπλεκτικής	83	2	85	2,62

ΕΚΘΕΣΗ ΠΕΠΡΑΓΜΕΝΩΝ ΣΕΠΕ, ΑΠΟΛΟΓΙΣΜΟΣ 2013 – ΠΡΟΓΡΑΜΜΑΤΙΣΜΟΣ 2014

35	Παροχή ηλεκτρικού ρεύματος, φυσικού αερίου, ατμού και κλιματισμού	76	1	77	2,37
28	Κατασκευή μηχανημάτων και ειδών εξοπλισμού π.δ.κ.α.	75	2	77	2,37
65	Ασφαλιστικά, αντασφαλιστικά και συνταξιοδοτικά ταμεία, εκτός απο την υποχρεωτική κοινωνική ασφάλιση	76	0	76	2,34
38	Συλλογή, επεξεργασία και διάθεση αποβλήτων, ανάκτηση υλικών	69	1	70	2,16
20	Παραγωγή χημικών ουσιών και προϊόντων	67	3	70	2,16
24	Παραγωγή βασικών μετάλλων	69	0	69	2,13
50	Πλωτές μεταφορές	66	2	68	2,10
11	Ποτοποιία	52	1	53	1,63
90	Δημιουργικές δραστηριότητες, τέχνες και διασκέδαση	50	0	50	1,54
21	Παραγωγή βασικών φαρμακευτικών προϊόντων και φαρμακευτικών σκευασμάτων	48	1	49	1,51
70	Δραστηριότητες κεντρικών γραφείων· δραστηριότητες παροχής συμβούλων διαχείρισης	46	2	48	1,48
33	Επισκευή και εγκατάσταση μηχανημάτων και εξοπλισμού	42	3	45	1,39
17	Χαρτοποιία και κατασκευή χάρτινων προϊόντων	43	1	44	1,36
51	Αεροπορικές μεταφορές	42	0	42	1,29
32	Άλλες μεταποιητικές δραστηριότητες	39	0	39	1,20
03	Αλιεία και υδατοκαλλιέργεια	33	2	35	1,08
08	Λοιπά ορυχεία και λατομεία	33	0	33	1,02
87	Δραστηριότητες βοήθειας κατ' οίκον	28	4	32	0,99
91	Δραστηριότητες βιβλιοθηκών, αρχειοφυλακείων, μουσείων, και λοιπές πολιτιστικές δραστηριότητες	31	0	31	0,96
63	Δραστηριότητες υπηρεσιών πληροφορίας	30	0	30	0,92
12	Παραγωγή προϊόντων καπνού	12	18	30	0,92
13	Παραγωγή κλωστοϋφαντουργικών υλών	27	2	29	0,89
95	Επισκευή ηλεκτρονικών υπολογιστών και ειδών ατομικής η οικιακής χρήσης	28	0	28	0,86
71	Αρχιτεκτονικές δραστηριότητες και δραστηριότητες μηχανικών, τεχνικές δοκιμές και αναλύσεις	27	0	27	0,83
68	Διαχείριση ακίνητης περιουσίας	25	0	25	0,77

ΕΚΘΕΣΗ ΠΕΠΡΑΓΜΕΝΩΝ ΣΕΠΕ, ΑΠΟΛΟΓΙΣΜΟΣ 2013 – ΠΡΟΓΡΑΜΜΑΤΙΣΜΟΣ 2014

36	Συλλογή, επεξεργασία και παροχή νερού	25	0	25	0,77
97	Δραστηριότητες νοικοκυριών ως εργοδοτών οικιακού προσωπικού	24	0	24	0,74
30	Κατασκευή λοιπού εξοπλισμού μεταφορών	23	0	23	0,71
88	Δραστηριότητες κοινωνικής μέριμνας χωρίς παροχή καταλύματος	22	0	22	0,68
27	Κατασκευή ηλεκτρολογικού εξοπλισμού	22	0	22	0,68
59	Παραγωγή κινηματογραφικών ταινιών, βίντεο και τηλεοπτικών προγραμμάτων, ηχογραφήσεις και μουσικές εκδόσεις	21	0	21	0,65
15	Βιομηχανία δέρματος και δερματίνων ειδών	18	0	18	0,55
82	Διοικητικές δραστηριότητες γραφείου, γραμματειακή υποστήριξη και άλλες δραστηριότητες παροχής υποστήριξης προς τις επιχειρήσεις	17	0	17	0,52
26	Κατασκευή ηλεκτρονικών υπολογιστών, ηλεκτρονικών και οπτικών προϊόντων	13	0	13	0,40
05	Εξόρυξη άνθρακα και λιγνίτη	13	0	13	0,40
99	Δραστηριότητες ετερόδικων οργανισμών και φορέων	12	0	12	0,37
98	Μη διαφοροποιημένες δραστηριότητες ιδιωτικών νοικοκυριών, που αφορούν την παραγωγή αγαθών-και υπηρεσιών - για ιδία χρήση	11	0	11	0,34
19	Παραγωγή οπτάνθρακα και προϊόντων διύλισης πετρελαίου	11	0	11	0,34
39	Δραστηριότητες εξυγίανσης και άλλες υπηρεσίες για τη διαχείριση αποβλήτων	9	0	9	0,28
37	Επεξεργασία λυμάτων	8	0	8	0,25
02	Δασοκομία και υλοτομία	7	0	7	0,22
09	Υποστηρικτικές δραστηριότητες εξόρυξης	6	0	6	0,18
06	Άντληση αργού πετρελαίου και φυσικού αερίου	3	1	4	0,12
75	Κτηνιατρικές δραστηριότητες	3	0	3	0,09
29	Κατασκευή μηχανοκίνητων οχημάτων, ρυμουλκούμενων και ημιρυμουλκούμενων οχημάτων	3	0	3	0,09
07	Εξόρυξη μεταλλευμάτων	3	0	3	0,09
72	Επιστημονική έρευνα και ανάπτυξη	2	0	2	0,06
<b>ΣΥΝΟΛΑ</b>		<b>30.491</b>	<b>1.957</b>	<b>32.448</b>	<b>1.000</b>

## ΣΤΑΤΙΣΤΙΚΑ ΣΤΟΙΧΕΙΑ ΕΤΟΥΣ 2013

ΠΙΝΑΚΑΣ Κ2: ΚΥΡΩΣΕΙΣ ΥΠΗΡΕΣΙΩΝ ΕΠΙΘΕΩΡΗΣΗΣ ΕΡΓΑΣΙΑΚΩΝ ΣΧΕΣΕΩΝ (3 σελίδες)

ΚΩΔΙΚΟΣ ΚΛΑΔΟΥ (Διψήφια Ταξινόμηση)	ΠΕΡΙΓΡΑΦΗ ΚΛΑΔΩΝ ΟΙΚΟΝΟΜΙΚΗΣ ΔΡΑΣΤΗΡΙΟΤΗΤΑΣ (Ανά Διψήφιο κωδικό σύμφωνα με ΣΤΑΚΟΔ - 2008)	ΑΡΙΘΜΟΣ ΠΡΟΣΤΙΜΩΝ	ΑΡΙΘΜΟΣ ΜΗΝΥΣΕΩΝ / ΜΗΝ. ΑΝΑΦΟΡΩΝ	ΣΥΝΟΛΙΚΟΣ ΑΡΙΘΜΟΣ ΚΥΡΩΣΕΩΝ
56	Δραστηριότητες υπηρεσιών εστίασης	2.333	492	2.825
47	Λιανικό εμπόριο, εκτός από το εμπόριο μηχανοκίνητων οχημάτων και μοτοσικλετών	971	862	1.833
10	Βιομηχανία τροφίμων	347	243	590
55	Καταλύματα	292	168	460
46	Χονδρικό εμπόριο, εκτός από το εμπόριο μηχανοκίνητων οχημάτων και μοτοσικλετών	192	183	375
96	Άλλες δραστηριότητες παροχής προσωπικών υπηρεσιών	184	182	366
49	Χερσαίες μεταφορές και μεταφορές μέσω αγωγών	244	96	340
86	Δραστηριότητες ανθρώπινης υγείας	95	166	261
45	Χονδρικό και λιανικό εμπόριο, επισκευή μηχανοκίνητων οχημάτων και μοτοσικλετών	151	79	230
41	Κατασκευές κτιρίων	80	123	203
43	Εξειδικευμένες κατασκευαστικές δραστηριότητες	82	111	193
81	Δραστηριότητες παροχής υπηρεσιών σε κτίρια και εξωτερικούς χώρους	109	78	187
85	Εκπαίδευση	96	75	171
79	Δραστηριότητες ταξιδιωτικών πρακτορείων, γραφείων οργανωμένων ταξιδίων και άλλων υπηρεσιών κρατήσεων και συναφείς δραστηριότητες	125	44	169
25	Κατασκευή μεταλλικών προϊόντων, με εξαίρεση τα μηχανήματα και τα είδη εξοπλισμού	76	75	151
80	Δραστηριότητες παροχής προστασίας και έρευνας	74	71	145
42	Έργα πολιτικού μηχανικού	59	65	124
1	Φυτική και ζωική παραγωγή, θήρα και συναφείς δραστηριότητες	66	53	119
14	Κατασκευή ειδών ένδυσης	64	54	118
93	Αθλητικές δραστηριότητες και δραστηριότητες διασκέδασης και ψυχαγωγίας	54	62	116
94	Δραστηριότητες οργανώσεων	43	68	111
58	Εκδοτικές δραστηριότητες	28	78	106
18	Εκτυπώσεις και αναπαραγωγή προεγγεγραμμένων μέσων	24	64	88
84	Δημόσια διοίκηση και άμυνα, υποχρεωτική κοινωνική ασφάλιση	40	44	84
31	Κατασκευή επίπλων	30	53	83
23	Παραγωγή άλλων μη μεταλλικών ορυκτών προϊόντων	34	39	73

ΕΚΘΕΣΗ ΠΕΠΡΑΓΜΕΝΩΝ ΣΕΠΕ, ΑΠΟΛΟΓΙΣΜΟΣ 2013 – ΠΡΟΓΡΑΜΜΑΤΙΣΜΟΣ 2014

16	Βιομηχανία ξύλου και κατασκευή προϊόντων από ξύλο και φελλό, εκτός από έπιπλα, κατασκευή ειδών καλαθοποιίας και σπαρτοπλεκτικής	18	55	73
21	Παραγωγή βασικών φαρμακευτικών προϊόντων και φαρμακευτικών σκευασμάτων	22	50	72
62	Δραστηριότητες προγραμματισμού ηλεκτρονικών υπολογιστών, παροχής συμβούλων και συναφείς δραστηριότητες	29	38	67
74	Άλλες επαγγελματικές, επιστημονικές και τεχνικές δραστηριότητες	38	28	66
60	Δραστηριότητες προγραμματισμού και ραδιοτηλεοπτικών εκπομπών	18	42	60
50	Πλωτές μεταφορές	23	36	59
69	Νομικές και λογιστικές δραστηριότητες	36	21	57
64	Δραστηριότητες χρηματοπιστωτικών υπηρεσιών, με εξαίρεση τις ασφαλιστικές δραστηριότητες και τα συνταξιοδοτικά ταμεία	42	10	52
61	Τηλεπικοινωνίες	26	25	51
52	Αποθήκευση και υποστηρικτικές προς τη μεταφορά δραστηριότητες	29	17	46
73	Διαφήμιση και έρευνα αγοράς	16	25	41
22	Κατασκευή προϊόντων από ελαστικό (καουτσούκ) και πλαστικές ύλες	13	27	40
53	Ταχυδρομικές και ταχυμεταφορικές δραστηριότητες	25	12	37
24	Παραγωγή βασικών μετάλλων	15	22	37
38	Συλλογή, επεξεργασία και διάθεση αποβλήτων, ανάκτηση υλικών	21	12	33
20	Παραγωγή χημικών ουσιών και προϊόντων	17	14	31
78	Δραστηριότητες απασχόλησης	28	2	30
35	Παροχή ηλεκτρικού ρεύματος, φυσικού αερίου, ατμού και κλιματισμού	20	10	30
13	Παραγωγή κλωστοϋφαντουργικών υλών	11	19	30
90	Δημιουργικές δραστηριότητες, τέχνες και διασκέδαση	18	10	28
66	Δραστηριότητες συναφείς προς τις χρηματοπιστωτικές υπηρεσίες και τις ασφαλιστικές δραστηριότητες	16	11	27
77	Δραστηριότητες ενοικίασης και εκμίσθωσης	16	8	24
92	Τυχερά παιχνίδια και στοιχήματα	13	11	24
51	Αεροπορικές μεταφορές	13	9	22
8	Λοιπά ορυχεία και λατομεία	10	12	22
87	Δραστηριότητες βοήθειας κατ' οίκον	7	15	22
71	Αρχιτεκτονικές δραστηριότητες και δραστηριότητες μηχανικών, τεχνικές δοκιμές και αναλύσεις	10	10	20
97	Δραστηριότητες νοικοκυριών ως εργοδοτών οικιακού προσωπικού	2	18	20
30	Κατασκευή λοιπού εξοπλισμού μεταφορών	19	0	19
17	Χαρτοποιία και κατασκευή χάρτινων προϊόντων	11	7	18
3	Αλιεία και υδατοκαλλιέργεια	7	11	18
59	Παραγωγή κινηματογραφικών ταινιών, βίντεο και τηλεοπτικών	6	12	18

ΕΚΘΕΣΗ ΠΕΠΡΑΓΜΕΝΩΝ ΣΕΠΕ, ΑΠΟΛΟΓΙΣΜΟΣ 2013 – ΠΡΟΓΡΑΜΜΑΤΙΣΜΟΣ 2014

	προγραμμάτων, ηχογραφήσεις και μουσικές εκδόσεις			
27	Κατασκευή ηλεκτρολογικού εξοπλισμού	9	8	17
32	Άλλες μεταποιητικές δραστηριότητες	9	8	17
28	Κατασκευή μηχανημάτων και ειδών εξοπλισμού π.δ.κ.α.	5	10	15
63	Δραστηριότητες υπηρεσιών πληροφορίας	6	8	14
15	Βιομηχανία δέρματος και δερματίνων ειδών	5	8	13
82	Διοικητικές δραστηριότητες γραφείου, γραμματειακή υποστήριξη και άλλες δραστηριότητες παροχής υποστήριξης προς τις επιχειρήσεις	3	9	12
7	Εξόρυξη μεταλλευμάτων	11	0	11
65	Ασφαλιστικά, αντασφαλιστικά και συνταξιοδοτικά ταμεία, εκτός απο την υποχρεωτική κοινωνική ασφάλιση	9	2	11
33	Επισκευή και εγκατάσταση μηχανημάτων και εξοπλισμού	8	3	11
36	Συλλογή, επεξεργασία και παροχή νερού	6	5	11
11	Ποτοποιία	5	6	11
70	Δραστηριότητες κεντρικών γραφείων· δραστηριότητες παροχής συμβούλων διαχείρισης	5	6	11
68	Διαχείριση ακίνητης περιουσίας	5	5	10
88	Δραστηριότητες κοινωνικής μέριμνας χωρίς παροχή καταλύματος	3	7	10
99	Δραστηριότητες ετερόδικων οργανισμών και φορέων	3	7	10
72	Επιστημονική έρευνα και ανάπτυξη	8	1	9
2	Δασοκομία και υλοτομία	3	3	6
19	Παραγωγή οπτάνθρακα και προϊόντων διύλισης πετρελαίου	4	1	5
98	Μη διαφοροποιημένες δραστηριότητες ιδιωτικών νοικοκυριών, που αφορούν την παραγωγή αγαθών-και υπηρεσιών - για ιδία χρήση	3	2	5
91	Δραστηριότητες βιβλιοθηκών, αρχειοφυλακείων, μουσείων, και λοιπές πολιτιστικές δραστηριότητες	3	1	4
12	Παραγωγή προϊόντων καπνού	1	3	4
29	Κατασκευή μηχανοκίνητων οχημάτων, ρυμουλκούμενων και ημιρυμουλκούμενων οχημάτων	1	2	3
39	Δραστηριότητες εξυγίανσης και άλλες υπηρεσίες για τη διαχείριση αποβλήτων	1	2	3
75	Κτηνιατρικές δραστηριότητες	2	0	2
6	Άντληση αργού πετρελαίου και φυσικού αερίου	1	1	2
9	Υποστηρικτικές δραστηριότητες εξόρυξης	1	1	2
37	Επεξεργασία λυμάτων	1	1	2
5	Εξόρυξη άνθρακα και λιγνίτη	1	0	1
95	Επισκευή ηλεκτρονικών υπολογιστών και ειδών ατομικής η οικιακής χρήσης	1	0	1
<b>ΣΥΝΟΛΑ</b>		<b>6.611</b>	<b>4.337</b>	<b>10.948</b>



## ΣΤΑΤΙΣΤΙΚΑ ΣΤΟΙΧΕΙΑ ΕΤΟΥΣ 2013

ΠΙΝΑΚΑΣ Κ3: ΜΗΝΥΣΕΙΣ – ΜΗΝΥΤΗΡΙΕΣ ΑΝΑΦΟΡΕΣ ΥΠΗΡΕΣΙΩΝ ΕΠΙΘΕΩΡΗΣΗΣ ΕΡΓΑΣΙΑΚΩΝ ΣΧΕΣΕΩΝ (4 σελίδες)

ΚΩΔΙΚΟΣ ΚΛΑΔΟΥ (Διψήφια Ταξινόμηση)	ΠΕΡΙΓΡΑΦΗ ΚΛΑΔΩΝ ΟΙΚΟΝΟΜΙΚΗΣ ΔΡΑΣΤΗΡΙΟΤΗΤΑΣ (Ανά Διψήφιο κωδικό σύμφωνα με ΣΤΑΚΟΔ - 2008)	ΠΑΡΑΒΑΣΕΙΣ									
		ΜΗ ΚΑΤΑΒΟΛΗ ΔΕΔΟΥΛΕΥΜΕΝΩΝ	ΧΡΟΝ. ΟΡΙΑ	ΚΥΡΙΑΚΗ ΕΒΔΟΜΑΔ. ΑΝΑΠΑΥΣΗ	ΙΣΟΤΗΤΑ	ΠΑΡΑΝ. ΑΠΑΣΧ. ΑΝΗΛ.	ΕΤΗΣΙΑ ΑΔΕΙΑ ΜΕ ΑΠΟΔΟΧΕΣ	ΠΑΡΑΝ. ΑΠΑΣΧ. ΑΛΛΟΔΑΠ.	ΛΟΙΠΟΙ ΝΟΜΟΙ	ΣΥΝΟΛ. ΑΡΙΘΜ. ΜΗΝΥΣΕΩΝ/ ΜΗΝΥΤ. ΑΝΑΦΟΡΩΝ	ΜΗΝ. / ΜΗΝΥΤ. ΑΝΑΦΟΡΕΣ ΑΠΟ ΕΡΓ. ΔΙΑΦΟΡΕΣ
47	Λιανικό εμπόριο, εκτός από το εμπόριο μηχανοκίνητων οχημάτων και μοτοσικλετών	479	1	0	0	0	29	4	84	597	265
56	Δραστηριότητες υπηρεσιών εστίασης	257	1	2	0	2	24	2	44	332	160
10	Βιομηχανία τροφίμων	115	5	1	0	0	11	3	21	156	87
86	Δραστηριότητες ανθρώπινης υγείας	127	0	0	0	0	4	0	6	137	29
46	Χονδρικό εμπόριο, εκτός από το εμπόριο μηχανοκίνητων οχημάτων και μοτοσικλετών	103	4	0	0	0	5	1	13	126	57
96	Άλλες δραστηριότητες παροχής προσωπικών υπηρεσιών	103	0	0	0	0	4	0	4	111	71
55	Καταλύματα	88	0	0	0	0	5	0	17	110	58
41	Κατασκευές κτιρίων	82	1	2	0	0	4	0	5	94	29
43	Εξειδικευμένες κατασκευαστικές δραστηριότητες	70	0	0	0	0	1	0	7	78	33
49	Χερσαίες μεταφορές και μεταφορές μέσω αγωγών	49	0	0	0	0	6	1	6	62	34
81	Δραστηριότητες παροχής υπηρεσιών σε κτίρια και εξωτερικούς χώρους	54	0	0	0	0	0	0	1	55	23
45	Χονδρικό και λιανικό εμπόριο, επισκευή μηχανοκίνητων οχημάτων και μοτοσικλετών	46	1	0	0	0	2	0	6	55	24
85	Εκπαίδευση	48	0	0	0	0	5	0	1	54	21
93	Αθλητικές δραστηριότητες και δραστηριότητες διασκέδασης και ψυχαγωγίας	41	1	0	0	0	1	0	5	48	14
94	Δραστηριότητες οργανώσεων	40	0	0	0	0	1	0	3	44	24
14	Κατασκευή ειδών ένδυσης	38	0	0	0	0	1	1	3	43	11
80	Δραστηριότητες παροχής προστασίας και έρευνας	33	1	0	0	0	2	0	7	43	28
18	Εκτυπώσεις και αναπαραγωγή προεγγεγραμμένων μέσων	35	0	0	0	0	3	0	4	42	22

ΕΚΘΕΣΗ ΠΕΠΡΑΓΜΕΝΩΝ ΣΕΠΕ, ΑΠΟΛΟΓΙΣΜΟΣ 2013 – ΠΡΟΓΡΑΜΜΑΤΙΣΜΟΣ 2014

25	Κατασκευή μεταλλικών προϊόντων, με εξαίρεση τα μηχανήματα και τα είδη εξοπλισμού	35	0	0	0	0	1	0	6	42	33
58	Εκδοτικές δραστηριότητες	36	0	0	0	0	2	0	3	41	37
42	Έργα πολιτικού μηχανικού	35	0	0	0	0	0	0	2	37	28
21	Παραγωγή βασικών φαρμακευτικών προϊόντων και φαρμακευτικών σκευασμάτων	30	1	0	0	0	3	0	2	36	14
60	Δραστηριότητες προγραμματισμού και ραδιοτηλεοπτικών εκπομπών	31	0	0	0	0	1	0	3	35	7
62	Δραστηριότητες προγραμματισμού ηλεκτρονικών υπολογιστών, παροχής συμβούλων και συναφείς δραστηριότητες	33	0	0	0	0	0	0	1	34	4
16	Βιομηχανία ξύλου και κατασκευή προϊόντων από ξύλο και φελλό, εκτός από έπιπλα, κατασκευή ειδών καλαθοποιίας και σπαρτοπλεκτικής	24	0	0	0	0	4	0	6	34	21
79	Δραστηριότητες ταξιδιωτικών πρακτορείων, γραφείων οργανωμένων ταξιδιών και άλλων υπηρεσιών κρατήσεων και συναφείς δραστηριότητες	29	0	0	0	0	1	0	3	33	11
31	Κατασκευή επίπλων	23	0	0	0	0	4	1	5	33	20
1	Φυτική και ζωική παραγωγή, θήρα και συναφείς δραστηριότητες	28	0	0	0	0	1	0	1	30	23
50	Πλωτές μεταφορές	21	0	0	0	0	4	0	5	30	6
84	Δημόσια διοίκηση και άμυνα, υποχρεωτική κοινωνική ασφάλιση	28	0	0	0	0	0	0	1	29	15
23	Παραγωγή άλλων μη μεταλλικών ορυκτών προϊόντων	20	0	0	0	0	2	0	3	25	14
73	Διαφήμιση και έρευνα αγοράς	23	0	0	0	0	0	0	0	23	2
61	Τηλεπικοινωνίες	18	0	0	0	0	0	0	1	19	6
74	Άλλες επαγγελματικές, επιστημονικές και τεχνικές δραστηριότητες	13	0	0	0	0	0	0	6	19	9
24	Παραγωγή βασικών μετάλλων	13	0	0	0	0	2	0	3	18	4
13	Παραγωγή κλωστοϋφαντουργικών υλών	13	0	0	0	0	1	0	2	16	3
22	Κατασκευή προϊόντων από ελαστικό (καουτσούκ) και πλαστικές ύλες	15	0	0	0	0	0	0	0	15	12
97	Δραστηριότητες νοικοκυριών ως εργοδοτών οικιακού προσωπικού	12	0	0	0	0	2	0	1	15	3
20	Παραγωγή χημικών ουσιών και προϊόντων	10	0	0	0	0	0	0	4	14	0
69	Νομικές και λογιστικές δραστηριότητες	8	0	0	0	0	5	0	1	14	7

ΕΚΘΕΣΗ ΠΕΠΡΑΓΜΕΝΩΝ ΣΕΠΕ, ΑΠΟΛΟΓΙΣΜΟΣ 2013 – ΠΡΟΓΡΑΜΜΑΤΙΣΜΟΣ 2014

52	Αποθήκευση και υποστηρικτικές προς τη μεταφορά δραστηριότητες	11	0	0	0	0	0	0	1	12	5
87	Δραστηριότητες βοήθειας κατ' οίκον	11	0	0	0	0	0	0	0	11	4
35	Παροχή ηλεκτρικού ρεύματος, φυσικού αερίου, ατμού και κλιματισμού	10	0	0	0	0	0	0	0	10	0
59	Παραγωγή κινηματογραφικών ταινιών, βίντεο και τηλεοπτικών προγραμμάτων, ηχογραφήσεις και μουσικές εκδόσεις	10	0	0	0	0	0	0	0	10	2
8	Λοιπά ορυχεία και λατομεία	9	0	0	0	0	1	0	0	10	2
38	Συλλογή, επεξεργασία και διάθεση αποβλήτων, ανάκτηση υλικών	8	0	0	0	0	1	0	1	10	2
90	Δημιουργικές δραστηριότητες, τέχνες και διασκέδαση	8	0	0	0	0	0	0	2	10	0
53	Ταχυδρομικές και ταχυμεταφορικές δραστηριότητες	8	0	0	0	0	1	0	0	9	3
92	Τυχερά παιχνίδια και στοιχήματα	8	0	0	0	0	0	0	1	9	2
28	Κατασκευή μηχανημάτων και ειδών εξοπλισμού π.δ.κ.α.	6	0	0	0	0	0	0	3	9	1
51	Αεροπορικές μεταφορές	8	0	0	0	0	0	0	0	8	1
66	Δραστηριότητες συναφείς προς τις χρηματοπιστωτικές υπηρεσίες και τις ασφαλιστικές δραστηριότητες	8	0	0	0	0	0	0	0	8	3
82	Διοικητικές δραστηριότητες γραφείου, γραμματειακή υποστήριξη και άλλες δραστηριότητες παροχής υποστήριξης προς τις επιχειρήσεις	8	0	0	0	0	0	0	0	8	1
32	Άλλες μεταποιητικές δραστηριότητες	5	0	1	0	0	0	0	2	8	0
71	Αρχιτεκτονικές δραστηριότητες και δραστηριότητες μηχανικών, τεχνικές δοκιμές και αναλύσεις	6	0	0	0	0	1	0	0	7	3
3	Αλιεία και υδατοκαλλιέργεια	6	0	0	0	0	0	0	0	6	5
15	Βιομηχανία δέρματος και δερματίνων ειδών	6	0	0	0	0	0	0	0	6	2
17	Χαρτοποιία και κατασκευή χάρτινων προϊόντων	5	0	0	0	0	1	0	0	6	1
27	Κατασκευή ηλεκτρολογικού εξοπλισμού	5	0	0	0	0	0	0	1	6	2
70	Δραστηριότητες κεντρικών γραφείων· δραστηριότητες παροχής συμβούλων διαχείρισης	5	0	0	0	0	0	0	0	5	1
77	Δραστηριότητες ενοικίασης και εκμίσθωσης	5	0	0	0	0	0	0	0	5	3
88	Δραστηριότητες κοινωνικής μέριμνας χωρίς παροχή καταλύματος	5	0	0	0	0	0	0	0	5	2
64	Δραστηριότητες χρηματοπιστωτικών υπηρεσιών, με εξαίρεση τις ασφαλιστικές δραστηριότητες και τα	4	0	0	0	0	1	0	0	5	5

ΕΚΘΕΣΗ ΠΕΠΡΑΓΜΕΝΩΝ ΣΕΠΕ, ΑΠΟΛΟΓΙΣΜΟΣ 2013 – ΠΡΟΓΡΑΜΜΑΤΙΣΜΟΣ 2014

	συνταξιοδοτικά ταμεία										
11	Ποτοποιία	4	0	0	0	0	0	0	0	4	2
68	Διαχείριση ακίνητης περιουσίας	4	0	0	0	0	0	0	0	4	1
99	Δραστηριότητες ετερόδικων οργανισμών και φορέων	4	0	0	0	0	0	0	0	4	3
63	Δραστηριότητες υπηρεσιών πληροφορίας	3	0	0	0	0	0	0	1	4	4
2	Δασοκομία και υλοτομία	2	0	0	0	0	0	0	1	3	0
12	Παραγωγή προϊόντων καπνού	2	0	0	0	0	0	0	0	2	1
33	Επισκευή και εγκατάσταση μηχανημάτων και εξοπλισμού	2	0	0	0	0	0	0	0	2	1
39	Δραστηριότητες εξυγίανσης και άλλες υπηρεσίες για τη διαχείριση αποβλήτων	2	0	0	0	0	0	0	0	2	0
78	Δραστηριότητες απασχόλησης	2	0	0	0	0	0	0	0	2	0
36	Συλλογή, επεξεργασία και παροχή νερού	0	1	1	0	0	0	0	0	2	3
6	Άντληση αργού πετρελαίου και φυσικού αερίου	1	0	0	0	0	0	0	0	1	0
9	Υποστηρικτικές δραστηριότητες εξόρυξης	1	0	0	0	0	0	0	0	1	0
29	Κατασκευή μηχανοκίνητων οχημάτων, ρυμουλκούμενων και ημιρυμουλκούμενων οχημάτων	1	0	0	0	0	0	0	0	1	1
65	Ασφαλιστικά, αντασφαλιστικά και συνταξιοδοτικά ταμεία, εκτός από την υποχρεωτική κοινωνική ασφάλιση	1	0	0	0	0	0	0	0	1	1
72	Επιστημονική έρευνα και ανάπτυξη	1	0	0	0	0	0	0	0	1	0
91	Δραστηριότητες βιβλιοθηκών, αρχειοφυλακείων, μουσείων, και λοιπές πολιτιστικές δραστηριότητες	1	0	0	0	0	0	0	0	1	0
98	Μη διαφοροποιημένες δραστηριότητες ιδιωτικών νοικοκυριών, που αφορούν την παραγωγή αγαθών-και υπηρεσιών - για ίδια χρήση	1	0	0	0	0	0	0	0	1	1
19	Παραγωγή οπτάνθρακα και προϊόντων διύλισης πετρελαίου	0	0	0	0	0	1	0	0	1	0
37	Επεξεργασία λυμάτων	0	0	0	0	0	0	0	0	0	1
<b>ΣΥΝΟΛΑ</b>		<b>2.503</b>	<b>17</b>	<b>7</b>	<b>0</b>	<b>2</b>	<b>148</b>	<b>13</b>	<b>309</b>	<b>2.999</b>	<b>1.338</b>

## ΣΤΑΤΙΣΤΙΚΑ ΣΤΟΙΧΕΙΑ ΕΤΟΥΣ 2013

## ΠΙΝΑΚΑΣ Κ4: ΠΡΟΣΤΙΜΑ ΥΠΗΡΕΣΙΩΝ ΕΠΙΘΕΩΡΗΣΗΣ ΕΡΓΑΣΙΑΚΩΝ ΣΧΕΣΕΩΝ (4 σελίδες)

ΚΩΔΙΚΟΣ ΚΛΑΔΟΥ (Διψήφια Ταξινόμηση)	ΠΕΡΙΓΡΑΦΗ ΚΛΑΔΩΝ ΟΙΚΟΝΟΜΙΚΗΣ ΔΡΑΣΤΗΡΙΟΤΗΤΑΣ (Ανά Διψήφιο κωδικό σύμφωνα με ΣΤΑΚΟΔ - 2008)	ΠΑΡΑΒΑΣΕΙΣ									
		ΜΗ ΚΑΤΑΒΟΛΗ ΔΕΔΟΥΛΕΥΜΕΝΩΝ	ΧΡΟΝ. ΟΡΙΑ	ΚΥΡΙΑΚΗ ΕΒΔΟΜΑΔ. ΑΝΑΠΑΥΣΗ	ΙΣΟΤΗΤΑ	ΠΑΡΑΝ. ΑΠΑΣΧ. ΑΝΗΛ.	ΕΤΗΣΙΑ ΑΔΕΙΑ ΜΕ ΑΠΟΔΟΧΕΣ	ΠΑΡΑΝ. ΑΠΑΣΧ. ΑΛΛΟΔΑΠ.	ΛΟΙΠΟΙ ΝΟΜΟΙ	ΣΥΝΟΛ. ΑΡΙΘΜ. ΠΡΟΣΤΙΜΩΝ	ΠΟΣΑ ΠΡΟΣΤΙΜΩΝ ΣΕ (€)
56	Δραστηριότητες υπηρεσιών εστίασης	40	100	53	1	3	10	30	2.096	2.333	7.589.506
47	Λιανικό εμπόριο, εκτός από το εμπόριο μηχανοκίνητων οχημάτων και μοτοσυκλετών	108	76	47	0	0	8	8	724	971	3.561.326
10	Βιομηχανία τροφίμων	18	14	10	0	0	7	13	285	347	1.629.090
55	Καταλύματα	33	9	7	0	1	8	9	225	292	2.330.078
49	Χερσαίες μεταφορές και μεταφορές μέσω αγωγών	8	27	15	0	0	4	2	188	244	771.008
46	Χονδρικό εμπόριο, εκτός από το εμπόριο μηχανοκίνητων οχημάτων και μοτοσυκλετών	8	13	6	0	0	2	3	160	192	619.690
96	Άλλες δραστηριότητες παροχής προσωπικών υπηρεσιών	16	6	1	0	0	3	5	153	184	680.406
45	Χονδρικό και λιανικό εμπόριο, επισκευή μηχανοκίνητων οχημάτων και μοτοσυκλετών	7	2	5	1	0	1	14	121	151	564.813
79	Δραστηριότητες ταξιδιωτικών πρακτορείων, γραφείων οργανωμένων ταξιδιών και άλλων υπηρεσιών κρατήσεων και συναφείς δραστηριότητες	6	12	20	0	0	1	0	86	125	423.976
81	Δραστηριότητες παροχής υπηρεσιών σε κτίρια και εξωτερικούς χώρους	13	4	0	0	0	1	0	91	109	507.445
85	Εκπαίδευση	20	1	0	0	0	1	0	74	96	468.972
86	Δραστηριότητες ανθρώπινης υγείας	30	3	0	0	0	5	1	56	95	675.299
43	Εξειδικευμένες κατασκευαστικές δραστηριότητες	5	2	1	0	0	0	0	74	82	234.000
41	Κατασκευές κτιρίων	7	3	1	0	0	1	1	67	80	218.449
25	Κατασκευή μεταλλικών προϊόντων, με εξαίρεση τα μηχανήματα και τα είδη εξοπλισμού	15	3	4	0	1	2	1	50	76	433.070
80	Δραστηριότητες παροχής προστασίας και έρευνας	8	3	7	0	0	3	0	53	74	845.491
1	Φυτική και ζωική παραγωγή, θήρα και συναφείς δραστηριότητες	3	1	1	0	8	6	12	35	66	386.182
14	Κατασκευή ειδών ένδυσης	4	2	0	0	0	2	7	49	64	513.497
42	Έργα πολιτικού μηχανικού	2	2	2	0	1	0	1	51	59	318.500

ΕΚΘΕΣΗ ΠΕΠΡΑΓΜΕΝΩΝ ΣΕΠΕ, ΑΠΟΛΟΓΙΣΜΟΣ 2013 – ΠΡΟΓΡΑΜΜΑΤΙΣΜΟΣ 2014

93	Αθλητικές δραστηριότητες και δραστηριότητες διασκέδασης και ψυχαγωγίας	2	0	1	0	0	0	0	51	54	263.537
94	Δραστηριότητες οργανώσεων	13	1	1	0	0	0	0	28	43	196.778
64	Δραστηριότητες χρηματοπιστωτικών υπηρεσιών, με εξαίρεση τις ασφαλιστικές δραστηριότητες και τα συνταξιοδοτικά ταμεία	2	6	0	0	0	7	0	27	42	427.842
84	Δημόσια διοίκηση και άμυνα, υποχρεωτική κοινωνική ασφάλιση	3	1	0	0	0	0	0	36	40	178.050
74	Άλλες επαγγελματικές, επιστημονικές και τεχνικές δραστηριότητες	4	2	1	0	0	0	0	31	38	234.212
69	Νομικές και λογιστικές δραστηριότητες	3	1	0	0	0	3	0	29	36	84.727
23	Παραγωγή άλλων μη μεταλλικών ορυκτών προϊόντων	8	1	0	0	0	3	0	22	34	206.775
31	Κατασκευή επίπλων	4	0	0	0	0	0	0	26	30	149.700
52	Αποθήκευση και υποστηρικτικές προς τη μεταφορά δραστηριότητες	4	0	3	0	0	1	0	21	29	264.325
62	Δραστηριότητες προγραμματισμού ηλεκτρονικών υπολογιστών, παροχής συμβούλων και συναφείς δραστηριότητες	4	0	0	0	0	0	0	25	29	155.510
58	Εκδοτικές δραστηριότητες	6	0	1	0	0	0	0	21	28	158.850
78	Δραστηριότητες απασχόλησης	0	1	0	0	0	0	0	27	28	137.725
61	Τηλεπικοινωνίες	3	0	0	0	0	0	0	23	26	114.225
53	Ταχυδρομικές και ταχυμεταφορικές δραστηριότητες	0	0	0	0	0	1	0	24	25	135.621
18	Εκτυπώσεις και αναπαραγωγή προεγγεγραμμένων μέσων	5	2	0	0	0	0	0	17	24	99.148
50	Πλωτές μεταφορές	3	0	0	0	0	0	1	19	23	78.050
21	Παραγωγή βασικών φαρμακευτικών προϊόντων και φαρμακευτικών σκευασμάτων	7	0	0	0	0	0	0	15	22	398.250
38	Συλλογή, επεξεργασία και διάθεση αποβλήτων, ανάκτηση υλικών	2	7	0	0	0	1	0	11	21	87.451
35	Παροχή ηλεκτρικού ρεύματος, φυσικού αερίου, ατμού και κλιματισμού	0	1	0	0	0	0	0	19	20	109.175
30	Κατασκευή λοιπού εξοπλισμού μεταφορών	5	3	1	0	0	0	0	10	19	411.325
60	Δραστηριότητες προγραμματισμού και ραδιοτηλεοπτικών εκπομπών	3	0	0	0	0	0	1	14	18	187.696
16	Βιομηχανία ξύλου και κατασκευή προϊόντων από ξύλο και φελλό, εκτός από έπιπλα, κατασκευή ειδών	4	1	0	0	0	0	1	12	18	106.750

ΕΚΘΕΣΗ ΠΕΠΡΑΓΜΕΝΩΝ ΣΕΠΕ, ΑΠΟΛΟΓΙΣΜΟΣ 2013 – ΠΡΟΓΡΑΜΜΑΤΙΣΜΟΣ 2014

	καλαθοποιας και σπαρτοπλεκτικής											
90	Δημιουργικές δραστηριότητες, τέχνες και διασκέδαση	0	0	1	0	0	0	0	17	18	81.050	
20	Παραγωγή χημικών ουσιών και προϊόντων	3	0	3	0	0	3	0	8	17	46.305	
66	Δραστηριότητες συναφείς προς τις χρηματοπιστωτικές υπηρεσίες και τις ασφαλιστικές δραστηριότητες	3	1	0	0	0	0	0	12	16	64.425	
73	Διαφήμιση και έρευνα αγοράς	0	0	0	0	0	0	0	16	16	48.350	
77	Δραστηριότητες ενοικίασης και εκμίσθωσης	1	0	0	0	0	0	0	15	16	27.500	
24	Παραγωγή βασικών μετάλλων	1	2	2	0	0	0	0	10	15	119.550	
92	Τυχερά παιχνίδια και στοιχήματα	4	0	0	0	0	0	1	8	13	82.251	
22	Κατασκευή προϊόντων από ελαστικό (καουτσούκ) και πλαστικές ύλες	0	2	0	0	0	0	0	11	13	57.475	
51	Αεροπορικές μεταφορές	5	1	1	0	0	0	0	6	13	32.000	
7	Εξόρυξη μεταλλευμάτων	1	2	1	0	0	0	0	7	11	315.525	
17	Χαρτοποιία και κατασκευή χάρτινων προϊόντων	4	0	0	0	0	0	0	7	11	88.345	
13	Παραγωγή κλωστοϋφαντουργικών υλών	1	0	0	0	0	0	0	10	11	63.301	
8	Λοιπά ορυχεία και λατομεία	0	0	3	0	0	0	0	7	10	37.600	
71	Αρχιτεκτονικές δραστηριότητες και δραστηριότητες μηχανικών, τεχνικές δοκιμές και αναλύσεις	1	0	2	0	0	0	0	7	10	13.000	
27	Κατασκευή ηλεκτρολογικού εξοπλισμού	5	0	0	0	1	1	0	2	9	32.300	
65	Ασφαλιστικά, αντασφαλιστικά και συνταξιοδοτικά ταμεία, εκτός από την υποχρεωτική κοινωνική ασφάλιση	0	0	0	0	0	0	0	9	9	30.625	
32	Άλλες μεταποιητικές δραστηριότητες	1	1	1	0	0	0	0	6	9	27.550	
33	Επισκευή και εγκατάσταση μηχανημάτων και εξοπλισμού	1	0	0	0	0	0	0	7	8	62.702	
72	Επιστημονική έρευνα και ανάπτυξη	0	0	0	0	0	0	0	8	8	24.049	
3	Αλιεία και υδατοκαλλιέργεια	2	0	0	0	0	1	1	3	7	62.850	
87	Δραστηριότητες βοήθειας κατ' οίκον	4	2	0	0	0	0	0	1	7	40.700	
59	Παραγωγή κινηματογραφικών ταινιών, βίντεο και τηλεοπτικών προγραμμάτων, ηχογραφήσεις και μουσικές εκδόσεις	2	0	0	0	0	0	0	4	6	33.650	
36	Συλλογή, επεξεργασία και παροχή νερού	3	0	0	0	0	1	1	1	6	20.450	
63	Δραστηριότητες υπηρεσιών πληροφορίας	0	0	1	0	0	0	0	5	6	12.800	
15	Βιομηχανία δέρματος και δερματίνων ειδών	0	0	1	0	0	0	0	4	5	39.000	

ΕΚΘΕΣΗ ΠΕΠΡΑΓΜΕΝΩΝ ΣΕΠΕ, ΑΠΟΛΟΓΙΣΜΟΣ 2013 – ΠΡΟΓΡΑΜΜΑΤΙΣΜΟΣ 2014

11	Ποτοποιία	0	0	0	0	1	0	0	4	5	37.101
68	Διαχείριση ακίνητης περιουσίας	0	0	0	0	0	0	0	5	5	12.160
70	Δραστηριότητες κεντρικών γραφείων· δραστηριότητες παροχής συμβούλων διαχείρισης	0	0	0	0	0	0	0	5	5	9.600
28	Κατασκευή μηχανημάτων και ειδών εξοπλισμού π.δ.κ.α.	0	0	0	0	0	0	0	5	5	8.151
19	Παραγωγή οπτάνθρακα και προϊόντων διύλισης πετρελαίου	0	0	0	0	0	0	0	4	4	9.800
82	Διοικητικές δραστηριότητες γραφείου, γραμματειακή υποστήριξη και άλλες δραστηριότητες παροχής υποστήριξης προς τις επιχειρήσεις	0	3	0	0	0	0	0	0	3	116.356
2	Δασοκομία και υλοτομία	0	0	0	0	0	0	2	1	3	35.500
88	Δραστηριότητες κοινωνικής μέριμνας χωρίς παροχή καταλύματος	1	0	0	0	0	0	0	2	3	13.700
99	Δραστηριότητες ετερόδικων οργανισμών και φορέων	0	0	0	0	0	0	0	3	3	11.900
91	Δραστηριότητες βιβλιοθηκών, αρχειοφυλακείων, μουσείων, και λοιπές πολιτιστικές δραστηριότητες	2	0	0	0	0	0	0	1	3	3.625
98	Μη διαφοροποιημένες δραστηριότητες ιδιωτικών νοικοκυριών, που αφορούν την παραγωγή αγαθών-και υπηρεσιών - για ίδια χρήση	0	0	0	0	0	0	0	3	3	1.500
97	Δραστηριότητες νοικοκυριών ως εργοδοτών οικιακού προσωπικού	0	0	0	0	0	0	0	2	2	3.000
75	Κτηνιατρικές δραστηριότητες	0	0	0	0	0	0	0	2	2	800
6	Άντληση αργού πετρελαίου και φυσικού αερίου	1	0	0	0	0	0	0	0	1	30.100
29	Κατασκευή μηχανοκίνητων οχημάτων, ρυμουλκούμενων και ημιρυμουλκούμενων οχημάτων	1	0	0	0	0	0	0	0	1	15.100
39	Δραστηριότητες εξυγίανσης και άλλες υπηρεσίες για τη διαχείριση αποβλήτων	1	0	0	0	0	0	0	0	1	6.000
5	Εξόρυξη άνθρακα και λιγνίτη	0	0	0	0	0	0	0	1	1	4.000
9	Υποστηρικτικές δραστηριότητες εξόρυξης	0	0	0	0	0	0	0	1	1	1.550
12	Παραγωγή προϊόντων καπνού	0	0	0	0	0	0	0	1	1	1.000
37	Επεξεργασία λυμάτων	0	0	0	0	0	0	0	1	1	500
95	Επισκευή ηλεκτρονικών υπολογιστών και ειδών ατομικής ή οικιακής χρήσης	0	0	0	0	0	0	0	1	1	300
<b>ΣΥΝΟΛΑ</b>		<b>484</b>	<b>324</b>	<b>204</b>	<b>2</b>	<b>16</b>	<b>87</b>	<b>115</b>	<b>5.379</b>	<b>6.611</b>	<b>28.741.616</b>



## ΣΤΑΤΙΣΤΙΚΑ ΣΤΟΙΧΕΙΑ ΕΤΟΥΣ 2013

## ΠΙΝΑΚΑΣ Κ5: ΕΡΓΑΤΙΚΕΣ ΔΙΑΦΟΡΕΣ (5 σελίδες)

ΚΩΔΙΚΟΣ ΚΛΑΔΟΥ (Διψήφια Ταξινόμηση)	ΠΕΡΙΓΡΑΦΗ ΚΛΑΔΩΝ ΟΙΚΟΝΟΜΙΚΗΣ ΔΡΑΣΤΗΡΙΟΤΗΤΑΣ (Ανά Διψήφιο κωδικό σύμφωνα με ΣΤΑΚΟΔ - 2008)	ΕΡΓΑΤΙΚΕΣ ΔΙΑΦΟΡΕΣ								ΣΥΝΟΛΙΚΟΣ ΑΡΙΘΜΟΣ ΕΡΓΑΤΙΚΩΝ ΔΙΑΦΟΡΩΝ	ΑΠΟΤΕΛΕΣΜΑΤΑ ΕΡΓΑΤΙΚΩΝ ΔΙΑΦΟΡΩΝ				
		ΚΑΤΑΓΕΛΙΑ ΣΥΜΒΑΣΗΣ	ΧΡΟΝΟΡΙΑ	ΜΗ ΚΑΤΑΒΟΛΗ ΔΕΔΟΥΛΕΥΜΕΝΩΝ	ΑΔΕΙΑ & ΕΠΙΔΟΜΑ	ΔΩΡΑ ΕΟΡΤΩΝ	ΛΟΙΠΟΙ ΝΟΜΟΙ	ΙΣΟΤΗΤΑ	ΕΠΙΛΥΘΕΙΣΣ		ΜΑΤΑΙΩΘΕΙΣΣ	ΠΑΡΑΒΡΕΘΕΙΣΣΣΤΑ ΔΙΚΑΣΤΗΡΙΑ	ΜΗΝΥΤΗΡΙΕΣ ΑΝΑΦΟΡΕΣ	ΚΑΤΑΒΛΗΘΕΝΤΑ ΠΟΣΑ ΣΤΟΥΣ ΕΡΓΑΖΟΜΕΝΟΥΣ ΣΕ (€)	
47	Λιανικό εμπόριο, εκτός από το εμπόριο μηχανοκίνητων οχημάτων και μοτοσυκλετών	443	96	1.603	351	167	162	6	2.828	1.188	672	968	265	2.435.387	
56	Δραστηριότητες υπηρεσιών εστίασης	220	57	1.209	444	173	94	3	2.200	1.019	513	668	160	1.579.298	
55	Καταλύματα	172	40	565	173	56	74	2	1.082	566	261	255	58	1.138.110	
10	Βιομηχανία τροφίμων	99	9	447	103	48	65	11	782	395	150	237	87	735.555	
46	Χονδρικό εμπόριο, εκτός από το εμπόριο μηχανοκίνητων οχημάτων και μοτοσυκλετών	105	21	399	97	45	56	1	724	334	164	226	57	985.389	
96	Άλλες δραστηριότητες παροχής προσωπικών υπηρεσιών	61	11	392	148	56	12	1	681	250	244	187	71	356.659	
80	Δραστηριότητες παροχής προστασίας και έρευνας	45	17	360	74	21	82	0	599	269	172	158	28	390.709	
81	Δραστηριότητες παροχής υπηρεσιών σε κτίρια και εξωτερικούς χώρους	44	2	368	97	33	12	1	557	312	112	133	23	489.489	
86	Δραστηριότητες ανθρώπινης υγείας	30	22	302	40	25	41	0	460	197	115	148	29	593.342	
49	Χερσαίες μεταφορές και μεταφορές μέσω αγωγών	62	6	219	79	16	45	0	427	187	86	154	34	499.134	
43	Εξειδικευμένες κατασκευαστικές δραστηριότητες	24	6	350	15	6	17	3	421	174	109	138	33	419.080	
41	Κατασκευές κτιρίων	34	12	306	49	11	6	0	418	161	131	126	29	345.104	
45	Χονδρικό και λιανικό εμπόριο, επισκευή μηχανοκίνητων οχημάτων και μοτοσυκλετών	74	52	186	40	14	17	0	383	198	64	121	24	354.793	

ΕΚΘΕΣΗ ΠΕΠΡΑΓΜΕΝΩΝ ΣΕΠΕ, ΑΠΟΛΟΓΙΣΜΟΣ 2013 – ΠΡΟΓΡΑΜΜΑΤΙΣΜΟΣ 2014

25	Κατασκευή μεταλλικών προϊόντων, με εξαίρεση τα μηχανήματα και τα είδη εξοπλισμού	54	6	195	33	7	28	0	323	147	79	97	33	471.383
85	Εκπαίδευση	28	3	216	38	11	20	0	316	108	65	143	21	200.200
58	Εκδοτικές δραστηριότητες	21	29	130	29	5	20	0	234	76	83	75	37	231.875
97	Δραστηριότητες νοικοκυριών ως εργοδοτών οικιακού προσωπικού	9	14	155	37	8	6	0	229	103	44	82	3	86.641
42	Έργα πολιτικού μηχανικού	16	0	168	9	0	11	0	204	98	38	68	28	398.160
84	Δημόσια διοίκηση και άμυνα, υποχρεωτική κοινωνική ασφάλιση	10	3	126	31	16	15	0	201	90	31	80	15	122.141
93	Αθλητικές δραστηριότητες και δραστηριότητες διασκέδασης και ψυχαγωγίας	14	5	133	24	7	7	0	190	52	63	75	14	126.820
1	Φυτική και ζωική παραγωγή, θήρα και συναφείς δραστηριότητες	16	4	142	5	2	4	0	173	80	26	67	23	156.227
94	Δραστηριότητες οργανώσεις	11	1	126	12	7	11	0	168	69	38	61	24	403.537
73	Διαφήμιση και έρευνα αγοράς	21	0	133	3	5	3	0	165	69	54	42	2	57.493
53	Ταχυδρομικές και ταχυμεταφορικές δραστηριότητες	27	0	102	7	0	16	0	152	49	59	44	3	56.621
31	Κατασκευή επίπλων	26	0	96	13	9	5	0	149	97	33	19	20	295.549
74	Άλλες επαγγελματικές, επιστημονικές και τεχνικές δραστηριότητες	8	1	118	4	8	7	0	146	78	43	25	9	125.775
18	Εκτυπώσεις και αναπαραγωγή προεγγεγραμμένων μέσων	21	1	81	7	7	9	1	127	43	44	40	22	1.772.667
69	Νομικές και λογιστικές δραστηριότητες	28	1	65	23	0	10	0	127	70	24	33	7	136.237
33	Επισκευή και εγκατάσταση μηχανημάτων και εξοπλισμού	6	1	43	34	22	14	0	120	40	55	25	1	150.769
52	Αποθήκευση και υποστηρικτικές προς τη μεταφορά δραστηριότητες	10	0	76	14	1	14	0	115	60	25	30	5	152.556
23	Παραγωγή άλλων μη μεταλλικών ορυκτών προϊόντων	23	1	61	6	4	16	0	111	62	14	35	14	297.240
79	Δραστηριότητες ταξιδιωτικών πρακτορείων, γραφείων οργανωμένων ταξιδιών και άλλων υπηρεσιών κρατήσεων και συναφείς δραστηριότητες	14	1	70	13	5	7	0	110	53	23	34	11	118.683

ΕΚΘΕΣΗ ΠΕΠΡΑΓΜΕΝΩΝ ΣΕΠΕ, ΑΠΟΛΟΓΙΣΜΟΣ 2013 – ΠΡΟΓΡΑΜΜΑΤΙΣΜΟΣ 2014

30	Κατασκευή λοιπού εξοπλισμού μεταφορών	43	4	55	2	2	1	0	107	98	5	4	0	726.379
61	Τηλεπικοινωνίες	13	9	53	8	9	12	0	104	42	33	29	6	51.016
50	Πλωτές μεταφορές	21	0	47	19	9	4	0	100	46	27	27	6	98.666
62	Δραστηριότητες προγραμματισμού ηλεκτρονικών υπολογιστών, παροχής συμβούλων και συναφείς δραστηριότητες	8	4	65	18	2	1	0	98	31	27	40	4	74.050
21	Παραγωγή βασικών φαρμακευτικών προϊόντων και φαρμακευτικών σκευασμάτων	39	0	42	3	2	2	0	88	8	63	17	14	37.273
64	Δραστηριότητες χρηματοπιστωτικών υπηρεσιών, με εξαίρεση τις ασφαλιστικές δραστηριότητες και τα συνταξιοδοτικά ταμεία	47	1	21	1	2	15	0	87	55	15	17	5	107.685
66	Δραστηριότητες συναφείς προς τις χρηματοπιστωτικές υπηρεσίες και τις ασφαλιστικές δραστηριότητες	13	1	61	1	8	3	0	87	44	12	31	3	86.903
22	Κατασκευή προϊόντων από ελαστικό (καουτσούκ) και πλαστικές ύλες	13	0	54	3	4	3	0	77	32	21	24	12	1.024.829
70	Δραστηριότητες κεντρικών γραφείων· δραστηριότητες παροχής συμβούλων διαχείρισης	30	3	28	13	1	0	0	75	30	29	16	1	34.187
60	Δραστηριότητες προγραμματισμού και ραδιοτηλεοπτικών εκπομπών	1	0	59	2	2	9	0	73	33	12	28	7	73.565
16	Βιομηχανία ξύλου και κατασκευή προϊόντων από ξύλο και φελλό, εκτός από έπιπλα, κατασκευή ειδών καλαθοποιίας και σπαρτοπλεκτικής	8	0	48	7	6	3	0	72	26	33	13	21	1.237.641
14	Κατασκευή ειδών ένδυσης	10	1	31	8	1	15	0	66	35	5	26	11	87.356
92	Τυχρά παιχνίδια και στοιχήματα	4	1	43	2	1	14	0	65	27	16	22	2	55.216
24	Παραγωγή βασικών μετάλλων	10	0	27	3	4	18	0	62	22	11	29	4	47.987
65	Ασφαλιστικά, αντασφαλιστικά και συνταξιοδοτικά ταμεία, εκτός από την υποχρεωτική κοινωνική ασφάλιση	14	3	35	5	3	2	0	62	34	5	23	1	10.308
59	Παραγωγή κινηματογραφικών ταινιών, βίντεο και τηλεοπτικών προγραμμάτων, ηχογραφήσεις και μουσικές εκδόσεις	22	0	22	14	0	4	0	62	10	27	25	2	6.683

ΕΚΘΕΣΗ ΠΕΠΡΑΓΜΕΝΩΝ ΣΕΠΕ, ΑΠΟΛΟΓΙΣΜΟΣ 2013 – ΠΡΟΓΡΑΜΜΑΤΙΣΜΟΣ 2014

68	Διαχείριση ακίνητης περιουσίας	21	0	34	4	0	0	0	59	32	9	18	1	37.215
87	Δραστηριότητες βοήθειας κατ' οίκον	5	2	29	0	0	21	0	57	11	12	34	4	300
38	Συλλογή, επεξεργασία και διάθεση αποβλήτων, ανάκτηση υλικών	5	0	39	4	1	5	0	54	31	12	11	2	82.632
8	Λοιπά ορυχεία και λατομεία	5	0	42	1	2	3	0	53	24	17	12	2	116.724
3	Αλιεία και υδατοκαλλιέργεια	6	1	33	0	0	2	0	42	20	13	9	5	68.362
17	Χαρτοποιία και κατασκευή χάρτινων προϊόντων	8	1	19	1	0	11	1	41	27	6	8	1	74.205
35	Παροχή ηλεκτρικού ρεύματος, φυσικού αερίου, ατμού και κλιματισμού	1	1	35	2	1	1	0	41	19	5	17	0	28.363
63	Δραστηριότητες υπηρεσιών πληροφορίας	4	2	28	1	1	0	0	36	19	9	8	4	30.712
20	Παραγωγή χημικών ουσιών και προϊόντων	10	0	18	3	0	4	0	35	20	5	10	0	26.110
32	Άλλες μεταποιητικές δραστηριότητες	2	0	24	3	1	3	0	33	10	13	10	0	30.774
15	Βιομηχανία δέρματος και δερματίνων ειδών	3	0	19	1	0	9	0	32	12	12	8	2	38.949
77	Δραστηριότητες ενοικίασης και εκμίσθωσης	2	0	22	3	2	1	0	30	20	4	6	3	40.752
27	Κατασκευή ηλεκτρολογικού εξοπλισμού	0	4	16	2	1	4	1	28	18	1	9	2	38.096
28	Κατασκευή μηχανημάτων και ειδών εξοπλισμού π.δ.κ.α.	1	2	17	3	3	1	0	27	13	5	9	1	220.362
90	Δημιουργικές δραστηριότητες, τέχνες και διασκέδαση	3	0	16	3	0	3	0	25	18	1	6	0	21.547
13	Παραγωγή κλωστοϋφαντουργικών υλών	5	1	7	3	0	7	0	23	13	0	10	3	118.663
36	Συλλογή, επεξεργασία και παροχή νερού	1	0	12	3	0	6	0	22	11	6	5	3	26.366
99	Δραστηριότητες ετερόδικων οργανισμών και φορέων	1	1	14	1	0	3	0	20	10	3	7	3	6.654
11	Ποτοποιία	2	0	14	0	0	1	0	17	9	2	6	2	111.528
26	Κατασκευή ηλεκτρονικών υπολογιστών, ηλεκτρονικών και οπτικών προϊόντων	3	0	11	2	1	0	0	17	10	4	3	0	24.886
88	Δραστηριότητες κοινωνικής μέριμνας χωρίς παροχή καταλύματος	1	0	13	0	0	2	0	16	5	4	7	2	6.301
82	Διοικητικές δραστηριότητες γραφείου, γραμματειακή υποστήριξη και άλλες δραστηριότητες παροχής υποστήριξης προς τις επιχειρήσεις	4	1	7	3	0	0	0	15	12	0	3	1	24.504

ΕΚΘΕΣΗ ΠΕΠΡΑΓΜΕΝΩΝ ΣΕΠΕ, ΑΠΟΛΟΓΙΣΜΟΣ 2013 – ΠΡΟΓΡΑΜΜΑΤΙΣΜΟΣ 2014

91	Δραστηριότητες βιβλιοθηκών, αρχειοφυλακείων, μουσείων, και λοιπές πολιτιστικές δραστηριότητες	3	0	10	0	0	1	0	14	2	5	7	0	3.288
37	Επεξεργασία λυμάτων	0	2	10	0	0	1	0	13	7	4	2	1	57.500
71	Αρχιτεκτονικές δραστηριότητες και δραστηριότητες μηχανικών, τεχνικές δοκιμές και αναλύσεις	4	0	8	0	0	0	0	12	5	3	4	3	53.232
51	Αεροπορικές μεταφορές	4	0	4	0	1	0	0	9	5	2	2	1	27.482
72	Επιστημονική έρευνα και ανάπτυξη	3	0	5	0	0	1	0	9	2	4	3	0	13.511
75	Κτηνιατρικές δραστηριότητες	3	3	2	0	0	1	0	9	5	4	0	0	11.740
98	Μη διαφοροποιημένες δραστηριότητες ιδιωτικών νοικοκυριών, που αφορούν την παραγωγή αγαθών-και υπηρεσιών - για ίδια χρήση	0	0	8	0	0	1	0	9	4	2	3	1	11.694
29	Κατασκευή μηχανοκίνητων οχημάτων, ρυμουλκούμενων και ημιρυμουλκούμενων οχημάτων	0	0	6	1	0	1	0	8	6	1	1	1	10.323
12	Παραγωγή προϊόντων καπνού	1	0	0	0	1	3	0	5	2	1	2	1	0
6	Άντληση αργού πετρελαίου και φυσικού αερίου	0	0	4	0	0	0	0	4	4	0	0	0	26.750
39	Δραστηριότητες εξυγίανσης και άλλες υπηρεσίες για τη διαχείριση αποβλήτων	0	0	3	0	0	1	0	4	2	1	1	0	700
78	Δραστηριότητες απασχόλησης	0	0	3	0	0	0	0	3	3	0	0	0	20.123
19	Παραγωγή οπτάνθρακα και προϊόντων διύλισης πετρελαίου	0	0	2	0	0	0	0	2	2	0	0	0	20.000
9	Υποστηρικτικές δραστηριότητες εξόρυξης	1	0	1	0	0	0	0	2	1	0	1	0	4.500
95	Επισκευή ηλεκτρονικών υπολογιστών και ειδών ατομικής η οικιακής χρήσης	0	0	1	0	0	0	0	1	1	0	0	0	1.689
2	Δασοκομία και υλοτομία	0	0	1	0	0	0	0	1	0	0	1	0	0
7	Εξόρυξη μεταλλευμάτων	0	0	0	0	0	1	0	1	1	0	0	0	0
<b>ΣΥΝΟΛΑ</b>		<b>2.184</b>	<b>470</b>	<b>10.170</b>	<b>2.205</b>	<b>866</b>	<b>1.110</b>	<b>31</b>	<b>17.036</b>	<b>7.683</b>	<b>4.145</b>	<b>5.208</b>	<b>1.338</b>	<b>20.878.904</b>

## ΣΤΑΤΙΣΤΙΚΑ ΣΤΟΙΧΕΙΑ ΕΤΟΥΣ 2013

ΠΙΝΑΚΑΣ Κ6: ΚΑΤΑΤΕΘΕΙΣΕΣ ΚΑΤΑΣΤΑΣΕΙΣ ΠΡΟΣΩΠΙΚΟΥ (4 σελίδες)

ΚΩΔΙΚΟΣ ΚΛΑΔΟΥ (Διψήφια Ταξινόμηση)	ΠΕΡΙΓΡΑΦΗ ΚΛΑΔΩΝ ΟΙΚΟΝΟΜΙΚΗΣ ΔΡΑΣΤΗΡΙΟΤΗΤΑΣ (Ανά Διψήφιο κωδικό σύμφωνα με ΣΤΑΚΟΔ - 2008)	ΚΑΤΑΣΤΑΣΕΙΣ ΠΡΟΣΩΠΙΚΟΥ	ΑΝΔΡΕΣ	ΓΥΝΑΙΚΕΣ	ΑΝΗΛΙΚΑ	ΣΥΝΟΛΟ ΑΝΑΓΡΑΦΟΜΕΝΟΥ ΠΡΟΣΩΠΙΚΟΥ
47	Λιανικό εμπόριο, εκτός από το εμπόριο μηχανοκίνητων οχημάτων και μοτοσυκλετών	78.974	75.337	142.733	297	218.367
56	Δραστηριότητες υπηρεσιών εστίασης	105.856	104.301	96.060	635	200.996
46	Χονδρικό εμπόριο, εκτός από το εμπόριο μηχανοκίνητων οχημάτων και μοτοσυκλετών	51.868	102.063	62.612	255	164.930
55	Καταλύματα	45.348	52.913	70.845	411	124.169
10	Βιομηχανία τροφίμων	24.048	45.484	38.660	155	84.299
85	Εκπαίδευση	23.695	18.277	46.246	76	64.599
86	Δραστηριότητες ανθρώπινης υγείας	12.783	11.934	34.675	53	46.662
64	Δραστηριότητες χρηματοπιστωτικών υπηρεσιών, με εξαίρεση τις ασφαλιστικές δραστηριότητες και τα συνταξιοδοτικά ταμεία	3.808	20.381	23.649	6	44.036
84	Δημόσια διοίκηση και άμυνα, υποχρεωτική κοινωνική ασφάλιση	3.766	18.434	19.689	98	38.221
49	Χερσαίες μεταφορές και μεταφορές μέσω αγωγών	12.454	30.963	3.968	52	34.983
52	Αποθήκευση και υποστηρικτικές προς τη μεταφορά δραστηριότητες	6.963	23.546	10.603	33	34.182
81	Δραστηριότητες παροχής υπηρεσιών σε κτίρια και εξωτερικούς χώρους	9.116	8.394	22.076	49	30.519
45	Χονδρικό και λιανικό εμπόριο, επισκευή μηχανοκίνητων οχημάτων και μοτοσυκλετών	11.340	22.249	4.431	71	26.751
61	Τηλεπικοινωνίες	3.330	14.612	11.573	12	26.197
69	Νομικές και λογιστικές δραστηριότητες	12.093	6.476	15.015	28	21.519
80	Δραστηριότητες παροχής προστασίας και έρευνας	4.947	17.725	3.631	19	21.375
65	Ασφαλιστικά, αντασφαλιστικά και συνταξιοδοτικά ταμεία, εκτός από την υποχρεωτική κοινωνική ασφάλιση	2.308	10.383	10.125	3	20.511
96	Άλλες δραστηριότητες παροχής προσωπικών υπηρεσιών	11.584	4.297	15.851	76	20.224
70	Δραστηριότητες κεντρικών γραφείων· δραστηριότητες παροχής συμβούλων διαχείρισης	5.439	8.996	11.022	23	20.041
25	Κατασκευή μεταλλικών προϊόντων, με εξαίρεση τα μηχανήματα και τα είδη εξοπλισμού	5.367	16.191	2.912	29	19.132
43	Εξειδικευμένες κατασκευαστικές δραστηριότητες	8.528	15.730	2.292	40	18.062

ΕΚΘΕΣΗ ΠΕΠΡΑΓΜΕΝΩΝ ΣΕΠΕ, ΑΠΟΛΟΓΙΣΜΟΣ 2013 – ΠΡΟΓΡΑΜΜΑΤΙΣΜΟΣ 2014

42	Έργα πολιτικού μηχανικού	4.786	13.409	3.124	15	16.548
88	Δραστηριότητες κοινωνικής μέριμνας χωρίς παροχή καταλύματος	3.863	3.272	12.268	22	15.562
53	Ταχυδρομικές και ταχυμεταφορικές δραστηριότητες	2.847	9.681	4.169	11	13.861
93	Αθλητικές δραστηριότητες και δραστηριότητες διασκέδασης και ψυχαγωγίας	5.224	6.734	6.167	56	12.957
94	Δραστηριότητες οργανώσεων	3.701	4.983	7.634	18	12.635
23	Παραγωγή άλλων μη μεταλλικών ορυκτών προϊόντων	3.279	10.082	1.722	13	11.817
79	Δραστηριότητες ταξιδιωτικών πρακτορείων, γραφείων οργανωμένων ταξιδίων και άλλων υπηρεσιών κρατήσεων και συναφείς δραστηριότητες	5.343	5.129	6.409	15	11.553
62	Δραστηριότητες προγραμματισμού ηλεκτρονικών υπολογιστών, παροχής συμβούλων και συναφείς δραστηριότητες	2.698	7.214	4.275	6	11.495
73	Διαφήμιση και έρευνα αγοράς	4.008	4.222	7.257	15	11.494
35	Παροχή ηλεκτρικού ρεύματος, φυσικού αερίου, ατμού και κλιματισμού	1.604	8.887	2.468	5	11.360
82	Διοικητικές δραστηριότητες γραφείου, γραμματειακή υποστήριξη και άλλες δραστηριότητες παροχής υποστήριξης προς τις επιχειρήσεις	2.729	4.721	6.489	14	11.224
20	Παραγωγή χημικών ουσιών και προϊόντων	1.870	7.167	3.700	8	10.875
71	Αρχιτεκτονικές δραστηριότητες και δραστηριότητες μηχανικών, τεχνικές δοκιμές και αναλύσεις	4.700	6.106	4.723	15	10.844
58	Εκδοτικές δραστηριότητες	2.281	5.430	4.823	20	10.273
22	Κατασκευή προϊόντων από ελαστικό (καουτσούκ) και πλαστικές ύλες	1.847	7.817	2.414	13	10.244
36	Συλλογή, επεξεργασία και παροχή νερού	961	7.686	2.011	17	9.714
14	Κατασκευή ειδών ένδυσης	3.234	3.628	5.595	17	9.240
21	Παραγωγή βασικών φαρμακευτικών προϊόντων και φαρμακευτικών σκευασμάτων	797	4.886	4.311	6	9.203
66	Δραστηριότητες συναφείς προς τις χρηματοπιστωτικές υπηρεσίες και τις ασφαλιστικές δραστηριότητες	3.146	3.380	5.706	10	9.096
41	Κατασκευές κτιρίων	3.553	6.757	2.327	9	9.093
78	Δραστηριότητες απασχόλησης	2.496	4.312	4.568	22	8.902
50	Πλωτές μεταφορές	1.969	5.080	3.784	6	8.870
87	Δραστηριότητες βοήθειας κατ' οίκον	1.475	1.934	6.477	15	8.426
24	Παραγωγή βασικών μετάλλων	750	7.508	882	2	8.392
11	Ποτοποιία	1.527	6.305	1.934	4	8.243

ΕΚΘΕΣΗ ΠΕΠΡΑΓΜΕΝΩΝ ΣΕΠΕ, ΑΠΟΛΟΓΙΣΜΟΣ 2013 – ΠΡΟΓΡΑΜΜΑΤΙΣΜΟΣ 2014

28	Κατασκευή μηχανημάτων και ειδών εξοπλισμού π.δ.κ.α.	2.143	6.802	1.295	12	8.109
33	Επισκευή και εγκατάσταση μηχανημάτων και εξοπλισμού	2.945	7.204	776	18	7.998
92	Τυχερά παιχνίδια και στοιχήματα	1.988	3.785	3.320	7	7.112
17	Χαρτοποιία και κατασκευή χάρτινων προϊόντων	1.141	5.190	1.621	5	6.816
77	Δραστηριότητες ενοικίασης και εκμίσθωσης	3.680	4.154	2.621	14	6.789
90	Δημιουργικές δραστηριότητες, τέχνες και διασκέδαση	1.853	3.659	3.053	17	6.729
74	Άλλες επαγγελματικές, επιστημονικές και τεχνικές δραστηριότητες	1.592	2.922	3.641	8	6.571
1	Φυτική και ζωική παραγωγή, θήρα και συναφείς δραστηριότητες	2.134	4.728	1.801	8	6.537
18	Εκτυπώσεις και αναπαραγωγή προεγγεγραμμένων μέσων	1.925	4.326	2.178	11	6.515
13	Παραγωγή κλωστοϋφαντουργικών υλών	1.387	4.400	2.012	4	6.416
27	Κατασκευή ηλεκτρολογικού εξοπλισμού	1.277	4.880	1.357	3	6.240
68	Διαχείριση ακίνητης περιουσίας	2.321	3.001	2.436	4	5.441
31	Κατασκευή επίπλων	1.898	4.049	1.219	5	5.273
72	Επιστημονική έρευνα και ανάπτυξη	994	2.553	2.634	6	5.193
60	Δραστηριότητες προγραμματισμού και ραδιοτηλεοπτικών εκπομπών	888	3.040	2.143	7	5.190
38	Συλλογή, επεξεργασία και διάθεση αποβλήτων, ανάκτηση υλικών	1.489	3.911	909	7	4.827
3	Αλιεία και υδατοκαλλιέργεια	828	3.358	1.057	2	4.417
30	Κατασκευή λοιπού εξοπλισμού μεταφορών	423	3.867	486	1	4.354
19	Παραγωγή οπτάνθρακα και προϊόντων διύλισης πετρελαίου	256	3.499	618	1	4.118
26	Κατασκευή ηλεκτρονικών υπολογιστών, ηλεκτρονικών και οπτικών προϊόντων	542	2.894	1.170	1	4.065
32	Άλλες μεταποιητικές δραστηριότητες	1.599	2.105	1.772	5	3.882
51	Αεροπορικές μεταφορές	470	1.651	2.057	1	3.709
59	Παραγωγή κινηματογραφικών ταινιών, βίντεο και τηλεοπτικών προγραμμάτων, ηχογραφήσεις και μουσικές εκδόσεις	1.118	1.998	1.486	16	3.500
16	Βιομηχανία ξύλου και κατασκευή προϊόντων από ξύλο και φελλό, εκτός από έπιπλα, κατασκευή ειδών καθαθοποιίας και σπαρτολεκτικής	1.073	2.819	626	5	3.450
63	Δραστηριότητες υπηρεσιών πληροφορίας	716	1.372	1.768	3	3.143
8	Λοιπά ορυχεία και λατομεία	810	2.849	272	4	3.125
91	Δραστηριότητες βιβλιοθηκών, αρχειοφυλακείων, μουσείων, και λοιπές πολιτιστικές δραστηριότητες	534	914	1.414	5	2.333



ΕΚΘΕΣΗ ΠΕΠΡΑΓΜΕΝΩΝ ΣΕΠΕ, ΑΠΟΛΟΓΙΣΜΟΣ 2013 – ΠΡΟΓΡΑΜΜΑΤΙΣΜΟΣ 2014

7	Εξόρυξη μεταλλευμάτων	134	2.020	310	0	2.330
15	Βιομηχανία δέρματος και δερματίνων ειδών	586	1.038	716	3	1.757
95	Επισκευή ηλεκτρονικών υπολογιστών και ειδών ατομικής η οικιακής χρήσης	961	1.151	466	3	1.620
12	Παραγωγή προϊόντων καπνού	166	1.001	477	2	1.480
29	Κατασκευή μηχανοκίνητων οχημάτων, ρυμουλκούμενων και ημιρυμουλκούμενων οχημάτων	352	1.024	139	1	1.164
37	Επεξεργασία λυμάτων	227	611	190	1	802
2	Δασοκομία και υλοτομία	296	488	99	1	588
9	Υποστηρικτικές δραστηριότητες εξόρυξης	39	349	17	0	366
75	Κτηνιατρικές δραστηριότητες	240	127	237	0	364
5	Εξόρυξη άνθρακα και λιγνίτη	53	297	26	1	324
39	Δραστηριότητες εξυγίανσης και άλλες υπηρεσίες για τη διαχείριση αποβλήτων	58	198	49	0	247
99	Δραστηριότητες ετερόδικων οργανισμών και φορέων	44	66	100	1	167
97	Δραστηριότητες νοικοκυριών ως εργοδοτών οικιακού προσωπικού	28	27	8	0	35
98	Μη διαφοροποιημένες δραστηριότητες ιδιωτικών νοικοκυριών, που αφορούν την παραγωγή αγαθών-και υπηρεσιών - για ιδία χρήση	1	1	1	1	3
<b>ΣΥΝΟΛΑ</b>		<b>555.512</b>	<b>889.344</b>	<b>812.482</b>	<b>2.969</b>	<b>1.704.795</b>

## ΣΤΑΤΙΣΤΙΚΑ ΣΤΟΙΧΕΙΑ ΕΤΟΥΣ 2013

ΠΙΝΑΚΑΣ Κ7: ΑΔΕΙΕΣ ΚΑΙ ΓΝΩΣΤΟΠΟΙΗΣΕΙΣ ΥΠΕΡΩΡΙΑΚΗΣ ΚΑΙ ΚΥΡΙΑΚΑΤΙΚΗΣ ΕΡΓΑΣΙΑΣ (4 σελίδες)

ΚΩΔΙΚΟΣ ΚΛΑΔΟΥ (Διψήφια Ταξινόμηση)	ΠΕΡΙΓΡΑΦΗ ΚΛΑΔΩΝ ΟΙΚΟΝΟΜΙΚΗΣ ΔΡΑΣΤΗΡΙΟΤΗΤΑΣ (Ανά Διψήφιο κωδικό σύμφωνα με ΣΤΑΚΟΔ - 2008)	ΑΔΕΙΕΣ ΕΡΓΑΣΙΑΣ							ΓΝΩΣΤΟΠΟΙΗΣΕΙΣ ΥΠΕΡΩΡΙΑΚΗΣ ΑΠΑΣΧΟΛΗΣΗΣ				
		ΑΔΕΙΕΣ ΥΠΕΡΩΡΙΑΚΗΣ ΕΡΓΑΣΙΑΣ					ΑΔΕΙΕΣ ΚΥΡΙΑΚΗΣ		ΑΡΙΘΜΟΣ ΑΔΕΙΩΝ	ΣΥΝΟΛΟ ΩΡΩΝ	ΑΝΔΡΕΣ	ΓΥΝΑΙΚΕΣ	ΣΥΝΟΛΟ ΠΡΟΣΩΠΙΚΟ Υ
		ΑΡΙΘΜΟΣ ΑΔΕΙΩΝ	ΣΥΝΟΛΟ ΩΡΩΝ	ΑΝΔΡΕΣ	ΓΥΝΑΙΚΕΣ	ΣΥΝΟΛΟ ΠΡΟΣΩΠΙΚΟ Υ	ΑΡΙΘΜΟΣ ΑΔΕΙΩΝ	ΣΥΝΟΛΟ ΠΡΟΣΩΠΙΚΟ Υ					
35	Παροχή ηλεκτρικού ρεύματος, φυσικού αερίου, ατμού και κλιματισμού	938	108.059	11.550	495	12.045	1.743	13.559	109	417	216	2	218
55	Καταλύματα	647	1.867	29	66	95	0	0	24	81	37	22	59
1	Φυτική και ζωική παραγωγή, θήρα και συναφείς δραστηριότητες	397	5.077	297	8	305	91	1.813	4	29	10	0	10
47	Λιανικό εμπόριο, εκτός από το εμπόριο μηχανοκίνητων οχημάτων και μοτοσυκλετών	376	25.586	421	513	934	724	8.367	219	3.500	1.388	382	1.770
56	Δραστηριότητες υπηρεσιών εστίασης	356	1.040	36	31	67	8	82	246	404	182	195	377
10	Βιομηχανία τροφίμων	108	74.113	1.735	597	2.332	430	7.799	642	7.661	3.318	1.366	4.684
64	Δραστηριότητες χρηματοπιστωτικών υπηρεσιών, με εξαίρεση τις ασφαλιστικές δραστηριότητες και τα συνταξιοδοτικά ταμεία	90	40.509	295	287	582	172	1.782	781	7.001	574	1.260	1.834
20	Παραγωγή χημικών ουσιών και προϊόντων	90	4.596	220	65	285	32	249	159	1.937	823	95	918
23	Παραγωγή άλλων μη μεταλλικών ορυκτών προϊόντων	80	2.385	530	2	532	31	77	350	2.508	1.309	55	1.364
36	Συλλογή, επεξεργασία και παροχή νερού	79	1.895	259	19	278	196	825	805	5.537	3.255	230	3.485
3	Αλιεία και υδατοκαλλιέργεια	72	7.921	453	118	571	0	0	0	0	0	0	0
53	Ταχυδρομικές και ταχυμεταφορικές δραστηριότητες	70	43.602	498	118	616	1	73	134	1.139	385	32	417
25	Κατασκευή μεταλλικών προϊόντων, με εξαίρεση τα μηχανήματα και τα είδη εξοπλισμού	66	1.388	240	0	240	145	1.749	125	1.381	600	32	632
27	Κατασκευή ηλεκτρολογικού εξοπλισμού	64	681	246	40	286	108	1.132	67	359	236	38	274
52	Αποθήκευση και υποστηρικτικές προς τη μεταφορά δραστηριότητες	62	4.895	1.044	116	1.160	84	938	67	359	236	38	274
46	Χονδρικό εμπόριο, εκτός από το εμπόριο μηχανοκίνητων οχημάτων και μοτοσυκλετών	61	1.031	124	27	151	271	10.860	874	7.178	3.456	905	4.361

ΕΚΘΕΣΗ ΠΕΠΡΑΓΜΕΝΩΝ ΣΕΠΕ, ΑΠΟΛΟΓΙΣΜΟΣ 2013 – ΠΡΟΓΡΑΜΜΑΤΙΣΜΟΣ 2014

7	Εξόρυξη μεταλλευμάτων	37	935	250	0	250	146	2.703	102	568	279	22	301
19	Παραγωγή οπτάνθρακα και προϊόντων διύλισης πετρελαίου	27	12.847	1.907	88	1.995	11	47	523	10.037	3.555	157	3.712
79	Δραστηριότητες ταξιδιωτικών πρακτορείων, γραφείων οργανωμένων ταξιδίων και άλλων υπηρεσιών κρατήσεων και συναφείς δραστηριότητες	26	42	1	0	1	8	8	0	0	0	0	0
84	Δημόσια διοίκηση και άμυνα, υποχρεωτική κοινωνική ασφάλιση	20	5.903	702	135	837	24	94	45	539	292	0	292
5	Εξόρυξη άνθρακα και λιγνίτη	19	68.201	4.167	230	4.397	568	5.675	46	408	272	8	280
96	Άλλες δραστηριότητες παροχής προσωπικών υπηρεσιών	18	35	3	2	5	6	61	4	13	0	13	13
85	Εκπαίδευση	16	25	3	0	3	4	21	20	237	17	32	49
49	Χερσαίες μεταφορές και μεταφορές μέσω αγωγών	15	12.879	320	47	367	15	210	93	188	130	23	153
86	Δραστηριότητες ανθρώπινης υγείας	15	178	13	6	19	19	146	181	1.497	356	546	902
15	Βιομηχανία δέρματος και δερματίνων ειδών	14	54	54	0	54	0	0	0	0	0	0	0
18	Εκτυπώσεις και αναπαραγωγή προεγγεγραμμένων μέσων	13	7.097	367	359	726	0	0	18	61	38	4	42
69	Νομικές και λογιστικές δραστηριότητες	13	18	3	0	3	2	56	23	230	53	64	117
62	Δραστηριότητες προγραμματισμού ηλεκτρονικών υπολογιστών, παροχής συμβούλων και συναφείς δραστηριότητες	12	11.749	200	262	462	17	108	158	542	251	140	391
43	Εξειδικευμένες κατασκευαστικές δραστηριότητες	11	1.608	110	0	110	195	1.239	127	606	342	0	342
45	Χονδρικό και λιανικό εμπόριο, επισκευή μηχανοκίνητων οχημάτων και μοτοσυκλετών	11	2.781	48	5	53	56	330	35	94	50	22	72
51	Αεροπορικές μεταφορές	11	2.329	16	26	42	7	85	25	301	46	0	46
21	Παραγωγή βασικών φαρμακευτικών προϊόντων και φαρμακευτικών σκευασμάτων	10	1.787	143	127	270	59	1.016	89	388	91	157	248
8	Λοιπά ορυχεία και λατομεία	9	1.458	157	12	169	28	410	22	82	50	4	54
42	Έργα πολιτικού μηχανικού	9	81	9	3	12	233	2.909	119	1.573	1.141	1	1.142
63	Δραστηριότητες υπηρεσιών πληροφορίας	8	110.128	610	859	1.469	8	109	27	178	59	60	119
81	Δραστηριότητες παροχής υπηρεσιών σε κτίρια και εξωτερικούς χώρους	8	954	73	29	102	7	28	31	415	109	25	134
66	Δραστηριότητες συναφείς προς τις χρηματοπιστωτικές υπηρεσίες και τις ασφαλιστικές δραστηριότητες	8	4.594	39	58	97	9	14	70	1.044	176	380	556
17	Χαρτοποιία και κατασκευή χάρτινων	7	6.661	227	100	327	13	94	5	40	13	3	16

ΕΚΘΕΣΗ ΠΕΠΡΑΓΜΕΝΩΝ ΣΕΠΕ, ΑΠΟΛΟΓΙΣΜΟΣ 2013 – ΠΡΟΓΡΑΜΜΑΤΙΣΜΟΣ 2014

	προϊόντων												
24	Παραγωγή βασικών μετάλλων	7	2.542	178	19	197	113	636	417	12.477	4.795	146	4.941
80	Δραστηριότητες παροχής προστασίας και έρευνας	7	250	21	0	21	3	15	182	1.222	788	119	907
38	Συλλογή, επεξεργασία και διάθεση αποβλήτων, ανάκτηση υλικών	6	1.832	111	10	121	80	362	19	56	25	4	29
65	Ασφαλιστικά, ανασφαλιστικά και συνταξιοδοτικά ταμεία, εκτός από την υποχρεωτική κοινωνική ασφάλιση	6	387	11	20	31	11	16	72	281	94	45	139
41	Κατασκευές κτιρίων	6	112	20	9	29	117	1.251	38	135	411	1	412
16	Βιομηχανία ξύλου και κατασκευή προϊόντων από ξύλο και φελλό, εκτός από έπιπλα, κατασκευή ειδών καθαθοποιίας και σπαρτοπλεκτικής	5	1.532	112	33	145	12	190	0	0	0	0	0
11	Ποτοποιία	5	413	32	1	33	33	171	73	541	403	1	404
93	Αθλητικές δραστηριότητες και δραστηριότητες διασκέδασης και ψυχαγωγίας	5	7	2	0	2	6	61	2	73	6	4	10
61	Τηλεπικοινωνίες	5	8	2	0	2	17	115	46	361	62	169	231
22	Κατασκευή προϊόντων από ελαστικό (καουτσούκ) και πλαστικές ύλες	4	141.399	787	494	1.281	36	299	24	149	41	0	41
28	Κατασκευή μηχανημάτων και ειδών εξοπλισμού π.δ.κ.α.	3	116	27	0	27	8	391	3	16	4	0	4
58	Εκδοτικές δραστηριότητες	3	131	26	0	26	2	6	1	2	0	1	1
92	Τυχερά παιχνίδια και στοιχήματα	2	9.647	268	247	515	16	245	94	530	156	265	421
94	Δραστηριότητες οργανώσεων	2	2.820	34	22	56	43	241	1	23	0	2	2
37	Επεξεργασία λυμάτων	2	206	23	4	27	6	53	89	1.282	282	0	282
60	Δραστηριότητες προγραμματισμού και ραδιοτηλεοπτικών εκπομπών	2	1.130	15	10	25	0	0	117	748	350	68	418
95	Επισκευή ηλεκτρονικών υπολογιστών και ειδών ατομικής ή οικιακής χρήσης	2	60	4	3	7	2	6	0	0	0	0	0
77	Δραστηριότητες ενοικίασης και εκμίσθωσης	2	5	0	0	0	0	0	1	26	6	6	12
30	Κατασκευή λοιπού εξοπλισμού μεταφορών	1	289	46	0	46	39	1.205	0	0	0	0	0
73	Διαφήμιση και έρευνα αγοράς	1	162	12	16	28	125	5.977	1	10	3	2	5
9	Υποστηρικτικές δραστηριότητες εξόρυξης	1	225	22	0	22	36	944	0	0	0	0	0
78	Δραστηριότητες απασχόλησης	1	0	8	11	19	5	22	42	367	134	10	144
70	Δραστηριότητες κεντρικών γραφείων· δραστηριότητες παροχής συμβούλων	1	31	2	9	11	16	117	124	916	215	284	499

ΕΚΘΕΣΗ ΠΕΠΡΑΓΜΕΝΩΝ ΣΕΠΕ, ΑΠΟΛΟΓΙΣΜΟΣ 2013 – ΠΡΟΓΡΑΜΜΑΤΙΣΜΟΣ 2014

	διαχείρισης												
29	Κατασκευή μηχανοκίνητων οχημάτων, ρυμουλκούμενων και ημρυμουλκούμενων οχημάτων	1	22	8	0	8	0	0	1	80	9	1	10
82	Διοικητικές δραστηριότητες γραφείου, γραμματειακή υποστήριξη και άλλες δραστηριότητες παροχής υποστήριξης προς τις επιχειρήσεις	1	5	5	1	6	0	0	45	341	129	60	189
13	Παραγωγή κλωστούφαντουργικών υλών	1	8	2	3	5	1	17	35	204	134	0	134
87	Δραστηριότητες βοήθειας κατ' οίκον	1	24	1	1	2	0	0	1	8	1	0	1
33	Επισκευή και εγκατάσταση μηχανημάτων και εξοπλισμού	1	240	2	0	2	19	58	109	849	361	0	361
32	Άλλες μεταποιητικές δραστηριότητες	1	5	2	0	2	5	77	0	0	0	0	0
68	Διαχείριση ακίνητης περιουσίας	1	1	0	0	0	5	77	9	41	15	0	15
26	Κατασκευή ηλεκτρονικών υπολογιστών, ηλεκτρονικών και οπτικών προϊόντων	0	0	0	0	0	1	5	59	212	111	38	149
<b>ΣΥΝΟΛΑ</b>		<b>3.979</b>	<b>740.598</b>	<b>29.182</b>	<b>5.763</b>	<b>34.945</b>	<b>6.228</b>	<b>77.225</b>	<b>7.974</b>	<b>79.482</b>	<b>31.880</b>	<b>7.539</b>	<b>39.419</b>

## ΣΤΑΤΙΣΤΙΚΑ ΣΤΟΙΧΕΙΑ ΕΤΟΥΣ 2013

ΠΙΝΑΚΑΣ Κ8: ΕΙΔΙΚΕΣ ΜΟΡΦΕΣ ΑΠΑΣΧΟΛΗΣΗΣ. ΜΕΡΙΚΗ ΚΑΙ ΕΚ ΠΕΡΙΤΡΟΠΗΣ ΑΠΑΣΧΟΛΗΣΗ, ΔΙΕΥΘΕΤΗΣΗ ΤΟΥ ΧΡΟΝΟΥ ΕΡΓΑΣΙΑΣ (4 σελίδες)

ΚΩΔΙΚΟΣ ΚΛΑΔΟΥ (Διψήφια Ταξινόμηση)	ΠΕΡΙΓΡΑΦΗ ΚΛΑΔΩΝ ΟΙΚΟΝΟΜΙΚΗΣ ΔΡΑΣΤΗΡΙΟΤΗΤΑΣ (Ανά Διψήφιο κωδικό σύμφωνα με ΣΤΑΚΟΔ - 2008)	ΑΡΙΘΜΟΣ ΕΠΙΧΕΙΡΗΣΕΩΝ	ΜΕΡΙΚΗ ΑΠΑΣΧΟΛΗΣΗ	ΕΚ ΠΕΡΙΤΡΟΠΗΣ ΑΠΑΣΧΟΛΗΣΗ	ΕΡΓΟΥ Ή ΠΑΡΟΧΗΣ ΑΝΕΞΑΡΤΗΤΩΝ ΥΠΗΡΕΣΙΩΝ	ΠΑΡΑΓΩΓΗΣ ΦΑΣΩΝ Ή ΚΑΤΑ ΜΟΝΑΔΑ	ΣΥΝΟΛΑ
56	Δραστηριότητες υπηρεσιών εστίασης	56.935	112.760	53.952	36	0	166.748
47	Λιανικό εμπόριο, εκτός από το εμπόριο μηχανοκίνητων οχημάτων και μοτοσυκλετών	44.580	58.266	7.207	107	0	65.580
85	Εκπαίδευση	13.492	46.906	9.976	69	0	56.951
55	Καταλύματα	19.358	41.653	11.414	26	0	53.093
46	Χονδρικό εμπόριο, εκτός από το εμπόριο μηχανοκίνητων οχημάτων και μοτοσυκλετών	17.306	20.765	7.612	26	0	28.403
81	Δραστηριότητες παροχής υπηρεσιών σε κτίρια και εξωτερικούς χώρους	5.412	19.131	1.905	0	0	21.036
10	Βιομηχανία τροφίμων	8.090	13.685	3.921	21	2	17.629
96	Άλλες δραστηριότητες παροχής προσωπικών υπηρεσιών	7.489	9.067	2.374	20	0	11.461
45	Χονδρικό και λιανικό εμπόριο, επισκευή μηχανοκίνητων οχημάτων και μοτοσυκλετών	6.189	7.884	2.349	12	0	10.245
86	Δραστηριότητες ανθρώπινης υγείας	6.173	7.111	2.022	0	0	9.133
73	Διαφήμιση και έρευνα αγοράς	1.648	7.651	968	0	0	8.619
93	Αθλητικές δραστηριότητες και δραστηριότητες διασκέδασης και ψυχαγωγίας	2.623	6.026	1.894	7	0	7.927
80	Δραστηριότητες παροχής προστασίας και έρευνας	2.129	5.854	1.670	0	0	7.524
52	Αποθήκευση και υποστηρικτικές προς τη μεταφορά δραστηριότητες	2.171	4.345	2.996	0	0	7.341
61	Τηλεπικοινωνίες	1.354	5.989	219	10	0	6.218
49	Χερσαίες μεταφορές και μεταφορές μέσω αγωγών	1.617	3.929	1.728	5	1	5.663
69	Νομικές και λογιστικές δραστηριότητες	3.698	4.692	560	0	0	5.252
78	Δραστηριότητες απασχόλησης	474	4.087	917	0	0	5.004
43	Εξειδικευμένες κατασκευαστικές δραστηριότητες	2.984	3.517	785	7	0	4.309

ΕΚΘΕΣΗ ΠΕΠΡΑΓΜΕΝΩΝ ΣΕΠΕ, ΑΠΟΛΟΓΙΣΜΟΣ 2013 – ΠΡΟΓΡΑΜΜΑΤΙΣΜΟΣ 2014

90	Δημιουργικές δραστηριότητες, τέχνες και διασκέδαση	876	3.379	854	0	0	4.233
79	Δραστηριότητες ταξιδιωτικών πρακτορείων, γραφείων οργανωμένων ταξιδίων και άλλων υπηρεσιών κρατήσεων και συναφείς δραστηριότητες	2.434	3.737	372	0	0	4.109
25	Κατασκευή μεταλλικών προϊόντων, με εξαίρεση τα μηχανήματα και τα είδη εξοπλισμού	2.263	2.215	1.570	8	0	3.793
70	Δραστηριότητες κεντρικών γραφείων· δραστηριότητες παροχής συμβούλων διαχείρισης	1.470	2.242	1.171	0	0	3.413
88	Δραστηριότητες κοινωνικής μέριμνας χωρίς παροχή καταλύματος	1.253	3.073	149	0	0	3.222
14	Κατασκευή ειδών ένδυσης	1.375	2.487	553	10	0	3.050
84	Δημόσια διοίκηση και άμυνα, υποχρεωτική κοινωνική ασφάλιση	767	1.855	1.076	33	0	2.964
94	Δραστηριότητες οργανώσεων	1.778	2.542	264	3	0	2.809
82	Διοικητικές δραστηριότητες γραφείου, γραμματειακή υποστήριξη και άλλες δραστηριότητες παροχής υποστήριξης προς τις επιχειρήσεις	674	2.455	201	0	0	2.656
77	Δραστηριότητες ενοικίασης και εκμίσθωσης	1.743	2.389	170	0	0	2.559
74	Άλλες επαγγελματικές, επιστημονικές και τεχνικές δραστηριότητες	1.268	1.707	504	7	0	2.218
92	Τυχερά παιχνίδια και στοιχήματα	1.099	1.434	645	35	0	2.114
23	Παραγωγή άλλων μη μεταλλικών ορυκτών προϊόντων	935	1.180	677	0	0	1.857
42	Έργα πολιτικού μηχανικού	987	1.236	525	22	3	1.786
51	Αεροπορικές μεταφορές	420	1.527	221	0	0	1.748
31	Κατασκευή επίπλων	939	1.108	409	0	0	1.517
58	Εκδοτικές δραστηριότητες	788	1.196	186	2	0	1.384
71	Αρχιτεκτονικές δραστηριότητες και δραστηριότητες μηχανικών, τεχνικές δοκιμές και αναλύσεις	812	1.081	288	0	0	1.369
53	Ταχυδρομικές και ταχυμεταφορικές δραστηριότητες	742	1.295	71	0	0	1.366
18	Εκτυπώσεις και αναπαραγωγή προεγγεγραμμένων μέσων	1.013	1.051	286	5	0	1.342
24	Παραγωγή βασικών μετάλλων	223	221	1.087	7	0	1.315
59	Παραγωγή κινηματογραφικών ταινιών, βίντεο και τηλεοπτικών προγραμμάτων, ηχογραφήσεις και μουσικές εκδόσεις	344	952	319	0	0	1.271
22	Κατασκευή προϊόντων από ελαστικό (καουτσούκ) και	667	646	572	26	0	1.244

ΕΚΘΕΣΗ ΠΕΠΡΑΓΜΕΝΩΝ ΣΕΠΕ, ΑΠΟΛΟΓΙΣΜΟΣ 2013 – ΠΡΟΓΡΑΜΜΑΤΙΣΜΟΣ 2014

	πλαστικές ύλες						
65	Ασφαλιστικά, αντασφαλιστικά και συνταξιοδοτικά ταμεία, εκτός από την υποχρεωτική κοινωνική ασφάλιση	675	796	326	0	0	1.122
16	Βιομηχανία ξύλου και κατασκευή προϊόντων από ξύλο και φελλό, εκτός από έπιπλα, κατασκευή ειδών καλαθοποιίας και σπαρτοπλεκτικής	597	707	386	0	0	1.093
41	Κατασκευές κτιρίων	854	915	142	30	0	1.087
28	Κατασκευή μηχανημάτων και ειδών εξοπλισμού π.δ.κ.α.	757	601	456	2	0	1.059
62	Δραστηριότητες προγραμματισμού ηλεκτρονικών υπολογιστών, παροχής συμβούλων και συναφείς δραστηριότητες	631	895	139	1	0	1.035
66	Δραστηριότητες συναφείς προς τις χρηματοπιστωτικές υπηρεσίες και τις ασφαλιστικές δραστηριότητες	856	924	88	0	0	1.012
68	Διαχείριση ακίνητης περιουσίας	711	860	134	0	0	994
13	Παραγωγή κλωστοϋφαντουργικών υλών	444	436	460	15	0	911
63	Δραστηριότητες υπηρεσιών πληροφορίας	341	608	128	0	0	736
64	Δραστηριότητες χρηματοπιστωτικών υπηρεσιών, με εξαίρεση τις ασφαλιστικές δραστηριότητες και τα συνταξιοδοτικά ταμεία	291	710	23	0	0	733
87	Δραστηριότητες βοήθειας κατ' οίκον	434	629	98	1	0	728
33	Επισκευή και εγκατάσταση μηχανημάτων και εξοπλισμού	462	575	149	0	0	724
35	Παροχή ηλεκτρικού ρεύματος, φυσικού αερίου, ατμού και κλιματισμού	524	662	41	0	0	703
20	Παραγωγή χημικών ουσιών και προϊόντων	493	425	226	0	0	651
50	Πλωτές μεταφορές	558	575	61	0	0	636
27	Κατασκευή ηλεκτρολογικού εξοπλισμού	397	378	231	4	0	613
32	Άλλες μεταποιητικές δραστηριότητες	426	467	118	0	0	585
17	Χαρτοποιία και κατασκευή χάρτινων προϊόντων	358	262	317	0	0	579
01	Φυτική και ζωική παραγωγή, θήρα και συναφείς δραστηριότητες	283	410	105	0	0	515
95	Επισκευή ηλεκτρονικών υπολογιστών και ειδών ατομικής η οικιακής χρήσης	394	442	53	0	0	495
11	Ποτοποιία	307	311	123	0	0	434
38	Συλλογή, επεξεργασία και διάθεση αποβλήτων, ανάκτηση υλικών	302	365	65	1	0	431



ΕΚΘΕΣΗ ΠΕΠΡΑΓΜΕΝΩΝ ΣΕΠΕ, ΑΠΟΛΟΓΙΣΜΟΣ 2013 – ΠΡΟΓΡΑΜΜΑΤΙΣΜΟΣ 2014

15	Βιομηχανία δέρματος και δερματίνων ειδών	253	320	105	0	0	425
60	Δραστηριότητες προγραμματισμού και ραδιοτηλεοπτικών εκπομπών	275	358	62	0	0	420
12	Παραγωγή προϊόντων καπνού	17	355	5	0	0	360
99	Δραστηριότητες ετερόδικων οργανισμών και φορέων	83	261	92	0	0	353
91	Δραστηριότητες βιβλιοθηκών, αρχειοφυλακείων, μουσείων και λοιπές πολιτιστικές δραστηριότητες	184	239	87	0	0	326
26	Κατασκευή ηλεκτρονικών υπολογιστών, ηλεκτρονικών και οπτικών προϊόντων	106	78	198	0	0	276
08	Λοιπά ορυχεία και λατομεία	124	144	131	0	0	275
07	Εξόρυξη μεταλλευμάτων	7	128	56	33	45	262
72	Επιστημονική έρευνα και ανάπτυξη	190	229	32	0	0	261
03	Αλιεία και υδατοκαλλιέργεια	43	203	16	0	0	219
21	Παραγωγή βασικών φαρμακευτικών προϊόντων και φαρμακευτικών σκευασμάτων	143	159	35	17	0	211
30	Κατασκευή λοιπού εξοπλισμού μεταφορών	103	122	66	0	0	188
29	Κατασκευή μηχανοκίνητων οχημάτων, ρυμουλκούμενων και ημιρυμουλκούμενων οχημάτων	123	129	13	0	0	142
37	Επεξεργασία λυμάτων	71	86	3	0	0	89
36	Συλλογή, επεξεργασία και παροχή νερού	49	63	19	1	0	83
39	Δραστηριότητες εξυγίανσης και άλλες υπηρεσίες για τη διαχείριση αποβλήτων	28	51	25	0	0	76
97	Δραστηριότητες νοικοκυριών ως εργοδοτών οικιακού προσωπικού	58	55	7	3	0	65
19	Παραγωγή οπτάνθρακα και προϊόντων διύλισης πετρελαίου	39	48	6	0	0	54
09	Υποστηρικτικές δραστηριότητες εξόρυξης	40	41	13	0	0	54
75	Κτηνιατρικές δραστηριότητες	18	48	2	0	0	50
02	Δασοκομία και υλοτομία	17	18	22	0	0	40
06	Άντληση αργού πετρελαίου και φυσικού αερίου	3	19	9	0	0	28
<b>ΣΥΝΟΛΑ</b>		<b>241.661</b>	<b>440.433</b>	<b>131.512</b>	<b>612</b>	<b>51</b>	<b>572.608</b>

## ΣΤΑΤΙΣΤΙΚΑ ΣΤΟΙΧΕΙΑ ΕΤΟΥΣ 2013

## ΠΙΝΑΚΑΣ Κ9: ΑΝΑΓΓΕΛΙΕΣ ΣΤΟ ΙΚΑ ΑΝΑΣΦΑΛΙΣΤΩΝ ΕΡΓΑΖΟΜΕΝΩΝ (2 σελίδες)

ΚΩΔΙΚΟΣ ΚΛΑΔΟΥ (Διψήφια Ταξινόμηση)	ΠΕΡΙΓΡΑΦΗ ΚΛΑΔΩΝ ΟΙΚΟΝΟΜΙΚΗΣ ΔΡΑΣΤΗΡΙΟΤΗΤΑΣ (Ανά Διψήφιο κωδικό σύμφωνα με ΣΤΑΚΟΔ - 2008)	ΑΝΑΓΓΕΛΙΕΣ ΣΤΟ ΙΚΑ ΑΝΑΣΦΑΛΙΣΤΩΝ ΕΡΓΑΖΟΜΕΝΩΝ
56	Δραστηριότητες υπηρεσιών εστίασης	873
47	Λιανικό εμπόριο, εκτός από το εμπόριο μηχανοκίνητων οχημάτων και μοτοσικλετών	369
85	Εκπαίδευση	170
10	Βιομηχανία τροφίμων	161
46	Χονδρικό εμπόριο, εκτός από το εμπόριο μηχανοκίνητων οχημάτων και μοτοσικλετών	115
55	Καταλύματα	84
45	Χονδρικό και λιανικό εμπόριο, επισκευή μηχανοκίνητων οχημάτων και μοτοσικλετών	58
42	Έργα πολιτικού μηχανικού	57
49	Χερσαίες μεταφορές και μεταφορές μέσω αγωγών	40
30	Κατασκευή λοιπού εξοπλισμού μεταφορών	37
96	Άλλες δραστηριότητες παροχής προσωπικών υπηρεσιών	35
93	Αθλητικές δραστηριότητες και δραστηριότητες διασκέδασης και ψυχαγωγίας	32
14	Κατασκευή ειδών ένδυσης	28
90	Δημιουργικές δραστηριότητες, τέχνες και διασκέδαση	26
52	Αποθήκευση και υποστηρικτικές προς τη μεταφορά δραστηριότητες	24
43	Εξειδικευμένες κατασκευαστικές δραστηριότητες	24
81	Δραστηριότητες παροχής υπηρεσιών σε κτίρια και εξωτερικούς χώρους	22
25	Κατασκευή μεταλλικών προϊόντων, με εξαίρεση τα μηχανήματα και τα είδη εξοπλισμού	22
79	Δραστηριότητες ταξιδιωτικών πρακτορείων, γραφείων οργανωμένων ταξιδιών και άλλων υπηρεσιών κρατήσεων και συναφείς δραστηριότητες	20
41	Κατασκευές κτιρίων	19
31	Κατασκευή επίπλων	19
74	Άλλες επαγγελματικές, επιστημονικές και τεχνικές δραστηριότητες	17
17	Χαρτοποιία και κατασκευή χάρτινων προϊόντων	16
01	Φυτική και ζωική παραγωγή, θήρα και συναφείς δραστηριότητες	16
86	Δραστηριότητες ανθρώπινης υγείας	15
53	Ταχυδρομικές και ταχυμεταφορικές δραστηριότητες	14
50	Πλωτές μεταφορές	14
94	Δραστηριότητες οργανώσεων	13
16	Βιομηχανία ξύλου και κατασκευή προϊόντων από ξύλο και φελλό, εκτός από έπιπλα, κατασκευή ειδών καλαθοποιίας και σπαρτοπλεκτικής	12
13	Παραγωγή κλωστοϋφαντουργικών υλών	10
73	Διαφήμιση και έρευνα αγοράς	9
60	Δραστηριότητες προγραμματισμού και ραδιοηλεκτρονικών εκπομπών	9
32	Άλλες μεταποιητικές δραστηριότητες	9
18	Εκτυπώσεις και αναπαραγωγή προεγγεγραμμένων μέσων	9
92	Τυχερά παιχνίδια και στοιχήματα	8

58	Εκδοτικές δραστηριότητες	8
69	Νομικές και λογιστικές δραστηριότητες	7
61	Τηλεπικοινωνίες	7
80	Δραστηριότητες παροχής προστασίας και έρευνας	6
64	Δραστηριότητες χρηματοπιστωτικών υπηρεσιών, με εξαίρεση τις ασφαλιστικές δραστηριότητες και τα συνταξιοδοτικά ταμεία	6
23	Παραγωγή άλλων μη μεταλλικών ορυκτών προϊόντων	6
84	Δημόσια διοίκηση και άμυνα, υποχρεωτική κοινωνική ασφάλιση	4
62	Δραστηριότητες προγραμματισμού ηλεκτρονικών υπολογιστών, παροχής συμβούλων και συναφείς δραστηριότητες	4
38	Συλλογή, επεξεργασία και διάθεση αποβλήτων, ανάκτηση υλικών	4
33	Επισκευή και εγκατάσταση μηχανημάτων και εξοπλισμού	4
66	Δραστηριότητες συναφείς προς τις χρηματοπιστωτικές υπηρεσίες και τις ασφαλιστικές δραστηριότητες	3
65	Ασφαλιστικά, αντασφαλιστικά και συνταξιοδοτικά ταμεία, εκτός από την υποχρεωτική κοινωνική ασφάλιση	3
28	Κατασκευή μηχανημάτων και ειδών εξοπλισμού π.δ.κ.α.	3
22	Κατασκευή προϊόντων από ελαστικό (καουτσούκ) και πλαστικές ύλες	3
08	Λοιπά ορυχεία και λατομεία	3
88	Δραστηριότητες κοινωνικής μέριμνας χωρίς παροχή καταλύματος	2
51	Αεροπορικές μεταφορές	2
20	Παραγωγή χημικών ουσιών και προϊόντων	2
77	Δραστηριότητες ενοικίασης και εκμίσθωσης	1
70	Δραστηριότητες κεντρικών γραφείων· δραστηριότητες παροχής συμβούλων διαχείρισης	1
68	Διαχείριση ακίνητης περιουσίας	1
63	Δραστηριότητες υπηρεσιών πληροφορίας	1
35	Παροχή ηλεκτρικού ρεύματος, φυσικού αερίου, ατμού και κλιματισμού	1
24	Παραγωγή βασικών μετάλλων	1
21	Παραγωγή βασικών φαρμακευτικών προϊόντων και φαρμακευτικών σκευασμάτων	1
<b>ΣΥΝΟΛΟ</b>		<b>2.490</b>

## ΣΤΑΤΙΣΤΙΚΑ ΣΤΟΙΧΕΙΑ ΕΤΟΥΣ 2013

ΠΙΝΑΚΑΣ Κ10: ΠΡΟΓΡΑΜΜΑΤΙΣΜΟΣ ΕΛΕΓΧΩΝ ΕΠΙΘΕΩΡΗΣΗΣ ΕΡΓΑΣΙΑΚΩΝ ΣΧΕΣΕΩΝ, ΕΤΟΥΣ 2014, ΑΝΑ Δ/ΝΣΗ ΚΑΙ ΚΛΑΔΟ ΟΙΚΟΝΟΜΙΚΗΣ ΔΡΑΣΤΗΡΙΟΤΗΤΑΣ

ΚΩΔΙΚΟΣ ΚΛΑΔΟΥ (Διψήφια Ταξινόμηση)	ΠΕΡΙΓΡΑΦΗ ΚΛΑΔΟΥ ΟΙΚΟΝΟΜΙΚΗΣ ΔΡΑΣΤΗΡΙΟΤΗΤΑΣ (Ανά Διψήφιο κωδικό σύμφωνα με ΣΤΑΚΟΔ - 2008)	Συνολικός Αριθμός Ελέγχων και Επανελέγχων 2013	Ποσοστό στο Σύνολο των Ελέγχων ο/οο	Προγρ. Ελέγχων 2014 Αθήνα	Προγρ. Ελέγχων 2014 Πειραιάς	Προγρ. Ελέγχων 2014 Ανατ. Αττική	Προγρ. Ελέγχων 2014 Δυτ. Αττική	Προγρ. Ελέγχων 2014 Αν.Μακεδ.-Θράκη	Προγρ. Ελέγχων 2014 Κεντρ. Μακεδονία	Προγρ. Ελέγχων 2014 Δυτ. Μακεδονία	Προγρ. Ελέγχων 2014 Ήπειρος	Προγρ. Ελέγχων 2014 Θεσσαλία	Προγρ. Ελέγχων 2014 Ι.Νησιά	Προγρ. Ελέγχων 2014 Σ.Ελλάδα	Προγρ. Ελέγχων 2014 Δ.Ελλάδα	Προγρ. Ελέγχων 2014 Πελάσος	Προγρ. Ελέγχων 2014 Β.Αιγαίο	Προγρ. Ελέγχων 2014 Κυκλάδες	Προγρ. Ελέγχων 2014 Δωδεκάνησα	Προγρ. Ελέγχων 2014 Κρήτη	Προγρ. Ελέγχων 2014 ανά κλάδο
56	Δραστηριότητες υπηρεσιών εστίασης	7.869	242,51	1.240	394	280	225	364	1.338	209	379	492	97	320	407	265	252	138	68	407	6.877
47	Λιανικό εμπόριο, εκτός από το εμπόριο μηχανοκίνητων οχημάτων και μοτοσυκλετών	7.692	237,06	1.212	385	274	220	356	1.308	204	370	481	95	313	398	259	246	135	67	398	6.722
10	Βιομηχανία τροφίμων	1.612	49,68	254	81	57	46	75	274	43	78	101	20	66	83	54	52	28	14	83	1.409
49	Χερσαίες μεταφορές και μεταφορές μέσω αγωγών	1.547	47,68	244	77	55	44	72	263	41	74	97	19	63	80	52	50	27	13	80	1.352
55	Καταλύματα	1.412	43,52	222	71	50	40	65	240	37	68	88	17	57	73	48	45	25	12	73	1.234
64	Δραστηριότητες χρηματοπιστωτικών υπηρεσιών, με εξαίρεση τις ασφαλιστικές δραστηριότητες και τα συνταξιοδοτικά ταμεία	1.047	32,27	165	52	37	30	48	178	28	50	66	13	43	54	35	34	18	9	54	915
46	Χονδρικό εμπόριο, εκτός από το εμπόριο μηχανοκίνητων οχημάτων και μοτοσυκλετών	1.015	31,28	160	51	36	29	47	173	27	49	64	12	41	53	34	33	18	9	53	887
45	Χονδρικό και λιανικό εμπόριο, επισκευή μηχανοκίνητων οχημάτων και μοτοσυκλετών	883	27,21	139	44	31	25	41	150	23	43	55	11	36	46	30	28	16	8	46	772
96	Άλλες δραστηριότητες παροχής προσωπικών υπηρεσιών	832	25,64	131	42	30	24	38	142	22	40	52	10	34	43	28	27	15	7	43	727
43	Εξειδικευμένες κατασκευαστικές δραστηριότητες	564	17,38	89	28	20	16	26	96	15	27	35	7	23	29	19	18	10	5	29	493

ΕΚΘΕΣΗ ΠΕΠΡΑΓΜΕΝΩΝ ΣΕΠΕ, ΑΠΟΛΟΓΙΣΜΟΣ 2013 – ΠΡΟΓΡΑΜΜΑΤΙΣΜΟΣ 2014

86	Δραστηριότητες ανθρώπινης υγείας	514	15,84	81	26	18	15	24	87	14	25	32	6	21	27	17	16	9	4	27	449
85	Εκπαίδευση	462	14,24	73	23	16	13	21	79	12	22	29	6	19	24	16	15	8	4	24	404
79	Δραστηριότητες ταξιδιωτικών πρακτορείων, γραφείων οργανωμένων ταξιδιών και άλλων υπηρεσιών κρατήσεων και συναφείς δραστηριότητες	434	13,38	68	22	15	12	20	74	12	21	27	5	18	22	15	14	8	4	22	379
69	Νομικές και λογιστικές δραστηριότητες	409	12,60	64	20	15	12	19	70	11	20	26	5	17	21	14	13	7	4	21	357
81	Δραστηριότητες παροχής υπηρεσιών σε κτίρια και εξωτερικούς χώρους	405	12,48	64	20	14	12	19	69	11	19	25	5	16	21	14	13	7	4	21	354
80	Δραστηριότητες παροχής προστασίας και έρευνας	310	9,55	49	16	11	9	14	53	8	15	19	4	13	16	10	10	5	3	16	271
22	Κατασκευή προϊόντων από ελαστικό (καουτσούκ) και πλαστικές ύλες	306	9,43	48	15	11	9	14	52	8	15	19	4	12	16	10	10	5	3	16	267
53	Ταχυδρομικές και ταχυμεταφορικές δραστηριότητες	279	8,60	44	14	10	8	13	47	7	13	17	3	11	14	9	9	5	2	14	244
25	Κατασκευή μεταλλικών προϊόντων, με εξαίρεση τα μηχανήματα και τα είδη εξοπλισμού	254	7,83	40	13	9	7	12	43	7	12	16	3	10	13	9	8	4	2	13	222
42	Έργα πολιτικού μηχανικού	227	7,00	36	11	8	6	10	39	6	11	14	3	9	12	8	7	4	2	12	198
01	Φυτική και ζωική παραγωγή, θήρα και συναφείς δραστηριότητες	215	6,63	34	11	8	6	10	37	6	10	13	3	9	11	7	7	4	2	11	188
93	Αθλητικές δραστηριότητες και δραστηριότητες διασκέδασης και ψυχαγωγίας	202	6,23	32	10	7	6	9	34	5	10	13	2	8	10	7	6	4	2	10	177
84	Δημόσια διοίκηση και άμυνα, υποχρεωτική κοινωνική ασφάλιση	199	6,13	31	10	7	6	9	34	5	10	12	2	8	10	7	6	4	2	10	174
58	Εκδοτικές δραστηριότητες	178	5,49	28	9	6	5	8	30	5	9	11	2	7	9	6	6	3	2	9	156
41	Κατασκευές κτιρίων	176	5,42	28	9	6	5	8	30	5	8	11	2	7	9	6	6	3	2	9	154

ΕΚΘΕΣΗ ΠΕΠΡΑΓΜΕΝΩΝ ΣΕΠΕ, ΑΠΟΛΟΓΙΣΜΟΣ 2013 – ΠΡΟΓΡΑΜΜΑΤΙΣΜΟΣ 2014

66	Δραστηριότητες συναφείς προς τις χρηματοπιστωτικές υπηρεσίες και τις ασφαλιστικές δραστηριότητες	166	5,12	26	8	6	5	8	28	4	8	10	2	7	9	6	5	3	1	9	145
74	Άλλες επαγγελματικές, επιστημονικές και τεχνικές δραστηριότητες	158	4,87	25	8	6	5	7	27	4	8	10	2	6	8	5	5	3	1	8	138
94	Δραστηριότητες οργανώσεων	156	4,81	25	8	6	4	7	27	4	8	10	2	6	8	5	5	3	1	8	136
92	Τυχερά παιχνίδια και στοιχήματα	154	4,75	24	8	5	4	7	26	4	7	10	2	6	8	5	5	3	1	8	135
77	Δραστηριότητες ενοικίασης και εκμίσθωσης	137	4,22	22	7	5	4	6	23	4	7	9	2	6	7	5	4	2	1	7	120
14	Κατασκευή ειδών ένδυσης	136	4,19	21	7	5	4	6	23	4	7	9	2	6	7	5	4	2	1	7	119
52	Αποθήκευση και υποστηρικτικές προς τη μεταφορά δραστηριότητες	130	4,01	20	7	5	4	6	22	3	6	8	2	5	7	4	4	2	1	7	114
61	Τηλεπικοινωνίες	115	3,54	18	6	4	3	5	20	3	6	7	1	5	6	4	4	2	1	6	101
62	Δραστηριότητες προγραμματισμού ηλεκτρονικών υπολογιστών, παροχής συμβούλων και συναφείς δραστηριότητες	113	3,48	18	6	4	3	5	19	3	5	7	1	5	6	4	4	2	1	6	99
78	Δραστηριότητες απασχόλησης	108	3,33	17	5	4	3	5	18	3	5	7	1	4	6	4	3	2	1	6	94
23	Παραγωγή άλλων μη μεταλλικών ορυκτών προϊόντων	104	3,21	16	5	4	3	5	18	3	5	7	1	4	5	4	3	2	1	5	91
73	Διαφήμιση και έρευνα αγοράς	104	3,21	16	5	4	3	5	18	3	5	7	1	4	5	4	3	2	1	5	91
31	Κατασκευή επίπλων	101	3,11	16	5	4	3	5	17	3	5	6	1	4	5	3	3	2	1	5	88
18	Εκτυπώσεις και αναπαραγωγή προεγγεγραμμένων μέσων	95	2,93	15	5	3	3	4	16	3	5	6	1	4	5	3	3	2	1	5	83
60	Δραστηριότητες προγραμματισμού και ραδιοτηλεοπτικών εκπομπών	89	2,74	14	4	3	3	4	15	2	4	6	1	4	5	3	3	2	1	5	78
16	Βιομηχανία ξύλου και κατασκευή προϊόντων από ξύλο και φελλό, εκτός από έπιπλα,	85	2,62	13	4	3	2	4	14	2	4	5	1	3	4	3	3	1	1	4	74

ΕΚΘΕΣΗ ΠΕΠΡΑΓΜΕΝΩΝ ΣΕΠΕ, ΑΠΟΛΟΓΙΣΜΟΣ 2013 – ΠΡΟΓΡΑΜΜΑΤΙΣΜΟΣ 2014

<b>35</b>	Παροχή ηλεκτρικού ρεύματος, φυσικού αερίου, ατμού και κλιματισμού	<b>77</b>	2,37	12	4	3	2	4	13	2	4	5	1	3	4	3	2	1	1	4	<b>67</b>
<b>28</b>	Κατασκευή μηχανημάτων και ειδών εξοπλισμού π.δ.κ.α.	<b>77</b>	2,37	12	4	3	2	4	13	2	4	5	1	3	4	3	2	1	1	4	<b>67</b>
<b>65</b>	Ασφαλιστικά, ανασφαλιστικά και συνταξιοδοτικά ταμεία, εκτός από την υποχρεωτική κοινωνική ασφάλιση	<b>76</b>	2,34	12	4	3	2	4	13	2	4	5	1	3	4	3	2	1	1	4	<b>66</b>
<b>38</b>	Συλλογή, επεξεργασία και διάθεση αποβλήτων, ανάκτηση υλικών	<b>70</b>	2,16	11	4	2	2	3	12	2	3	4	1	3	4	2	2	1	1	4	<b>61</b>
<b>20</b>	Παραγωγή χημικών ουσιών και προϊόντων	<b>70</b>	2,16	11	4	2	2	3	12	2	3	4	1	3	4	2	2	1	1	4	<b>61</b>
<b>24</b>	Παραγωγή βασικών μετάλλων	<b>69</b>	2,13	11	3	2	2	3	12	2	3	4	1	3	4	2	2	1	1	4	<b>60</b>
<b>50</b>	Πλωτές μεταφορές	<b>68</b>	2,10	11	3	2	2	3	12	2	3	4	1	3	4	2	2	1	1	4	<b>59</b>
<b>11</b>	Ποτοποιία	<b>53</b>	1,63	8	3	2	2	2	9	1	3	3	1	2	3	2	2	1	0	3	<b>46</b>
<b>90</b>	Δημιουργικές δραστηριότητες, τέχνες και διασκέδαση	<b>50</b>	1,54	8	3	2	1	2	9	1	2	3	1	2	3	2	2	1	0	3	<b>44</b>
<b>21</b>	Παραγωγή βασικών φαρμακευτικών προϊόντων και φαρμακευτικών σκευασμάτων	<b>49</b>	1,51	8	2	2	1	2	8	1	2	3	1	2	3	2	2	1	0	3	<b>43</b>
<b>70</b>	Δραστηριότητες κεντρικών γραφείων· δραστηριότητες παροχής συμβούλων διαχείρισης	<b>48</b>	1,48	8	2	2	1	2	8	1	2	3	1	2	2	2	2	1	0	2	<b>42</b>
<b>33</b>	Επισκευή και εγκατάσταση μηχανημάτων και εξοπλισμού	<b>45</b>	1,39	7	2	2	1	2	8	1	2	3	1	2	2	2	1	1	0	2	<b>39</b>
<b>17</b>	Χαρτοποιία και κατασκευή χάρτινων προϊόντων	<b>44</b>	1,36	7	2	2	1	2	7	1	2	3	1	2	2	1	1	1	0	2	<b>38</b>
<b>51</b>	Αεροπορικές μεταφορές	<b>42</b>	1,29	7	2	1	1	2	7	1	2	3	1	2	2	1	1	1	0	2	<b>37</b>
<b>32</b>	Άλλες μεταποιητικές δραστηριότητες	<b>39</b>	1,20	6	2	1	1	2	7	1	2	2	0	2	2	1	1	1	0	2	<b>34</b>
<b>03</b>	Αλιεία και υδατοκαλλιέργεια	<b>35</b>	1,08	6	2	1	1	2	6	1	2	2	0	1	2	1	1	1	0	2	<b>31</b>
<b>08</b>	Λοιπά ορυχεία και λατομεία	<b>33</b>	1,02	5	2	1	1	2	6	1	2	2	0	1	2	1	1	1	0	2	<b>29</b>

ΕΚΘΕΣΗ ΠΕΠΡΑΓΜΕΝΩΝ ΣΕΠΕ, ΑΠΟΛΟΓΙΣΜΟΣ 2013 – ΠΡΟΓΡΑΜΜΑΤΙΣΜΟΣ 2014

<b>87</b>	Δραστηριότητες βοήθειας κατ' οίκον	<b>32</b>	0,99	5	2	1	1	1	5	1	2	2	0	1	2	1	1	1	0	2	<b>28</b>
<b>91</b>	Δραστηριότητες βιβλιοθηκών, αρχειοφυλακείων, μουσείων, και λοιπές πολιτιστικές δραστηριότητες	<b>31</b>	0,96	5	2	1	1	1	5	1	1	2	0	1	2	1	1	1	0	2	<b>27</b>
<b>63</b>	Δραστηριότητες υπηρεσιών πληροφορίας	<b>30</b>	0,92	5	2	1	1	1	5	1	1	2	0	1	2	1	1	1	0	2	<b>26</b>
<b>12</b>	Παραγωγή προϊόντων καπνού	<b>30</b>	0,92	5	2	1	1	1	5	1	1	2	0	1	2	1	1	1	0	2	<b>26</b>
<b>13</b>	Παραγωγή κλωστοϋφαντουργικών υλών	<b>29</b>	0,89	5	1	1	1	1	5	1	1	2	0	1	2	1	1	1	0	2	<b>25</b>
<b>95</b>	Επισκευή ηλεκτρονικών υπολογιστών και ειδών ατομικής ή οικιακής χρήσης	<b>28</b>	0,86	4	1	1	1	1	5	1	1	2	0	1	1	1	1	0	0	1	<b>24</b>
<b>71</b>	Αρχιτεκτονικές δραστηριότητες και δραστηριότητες μηχανικών, τεχνικές δοκιμές και αναλύσεις	<b>27</b>	0,83	4	1	1	1	1	5	1	1	2	0	1	1	1	1	0	0	1	<b>24</b>
<b>68</b>	Διαχείριση ακίνητης περιουσίας	<b>25</b>	0,77	4	1	1	1	1	4	1	1	2	0	1	1	1	1	0	0	1	<b>22</b>
<b>36</b>	Συλλογή, επεξεργασία και παροχή νερού	<b>25</b>	0,77	4	1	1	1	1	4	1	1	2	0	1	1	1	1	0	0	1	<b>22</b>
<b>97</b>	Δραστηριότητες νοικοκυριών ως εργοδοτών οικιακού προσωπικού	<b>24</b>	0,74	4	1	1	1	1	4	1	1	2	0	1	1	1	1	0	0	1	<b>21</b>
<b>30</b>	Κατασκευή λοιπού εξοπλισμού μεταφορών	<b>23</b>	0,71	4	1	1	1	1	4	1	1	1	0	1	1	1	1	0	0	1	<b>20</b>
<b>88</b>	Δραστηριότητες κοινωνικής μέριμνας χωρίς παροχή καταλύματος	<b>22</b>	0,68	3	1	1	1	1	4	1	1	1	0	1	1	1	1	0	0	1	<b>19</b>
<b>27</b>	Κατασκευή ηλεκτρολογικού εξοπλισμού	<b>22</b>	0,68	3	1	1	1	1	4	1	1	1	0	1	1	1	1	0	0	1	<b>19</b>
<b>59</b>	Παραγωγή κινηματογραφικών ταινιών, βίντεο και τηλεοπτικών προγραμμάτων, ηχογραφήσεις και μουσικές εκδόσεις	<b>21</b>	0,65	3	1	1	1	1	4	1	1	1	0	1	1	1	1	0	0	1	<b>18</b>
<b>15</b>	Βιομηχανία δέρματος και δερματίνων ειδών	<b>18</b>	0,55	3	1	1	1	1	3	0	1	1	0	1	1	1	1	0	0	1	<b>16</b>



ΕΚΘΕΣΗ ΠΕΠΡΑΓΜΕΝΩΝ ΣΕΠΕ, ΑΠΟΛΟΓΙΣΜΟΣ 2013 – ΠΡΟΓΡΑΜΜΑΤΙΣΜΟΣ 2014

82	Διοικητικές δραστηριότητες γραφείου, γραμματειακή υποστήριξη και άλλες δραστηριότητες παροχής υποστήριξης προς τις επιχειρήσεις	17	0,52	3	1	1	0	1	3	0	1	1	0	1	1	1	1	0	0	1	15
26	Κατασκευή ηλεκτρονικών υπολογιστών, ηλεκτρονικών και οπτικών προϊόντων	13	0,40	2	1	0	0	1	2	0	1	1	0	1	1	0	0	0	0	1	11
05	Εξόρυξη άνθρακα και λιγνίτη	13	0,40	2	1	0	0	1	2	0	1	1	0	1	1	0	0	0	0	1	11
99	Δραστηριότητες ετερόδικων οργανισμών και φορέων	12	0,37	2	1	0	0	1	2	0	1	1	0	0	1	0	0	0	0	1	10
98	Μη διαφοροποιημένες δραστηριότητες ιδιωτικών νοικοκυριών, που αφορούν την παραγωγή αγαθών-και υπηρεσιών - για ιδία χρήση	11	0,34	2	1	0	0	1	2	0	1	1	0	0	1	0	0	0	0	1	10
19	Παραγωγή οπτάνθρακα και προϊόντων διύλισης πετρελαίου	11	0,34	2	1	0	0	1	2	0	1	1	0	0	1	0	0	0	0	1	10
39	Δραστηριότητες εξυγίανσης και άλλες υπηρεσίες για τη διαχείριση αποβλήτων	9	0,28	1	0	0	0	0	2	0	0	1	0	0	0	0	0	0	0	0	8
37	Επεξεργασία λυμάτων	8	0,25	1	0	0	0	0	1	0	0	1	0	0	0	0	0	0	0	0	7
02	Δασοκομία και υλοτομία	7	0,22	1	0	0	0	0	1	0	0	0	0	0	0	0	0	0	0	0	6
09	Υποστηρικτικές δραστηριότητες εξόρυξης	6	0,18	1	0	0	0	0	1	0	0	0	0	0	0	0	0	0	0	0	5
06	Άντληση αργού πετρελαίου και φυσικού αερίου	4	0,12	1	0	0	0	0	1	0	0	0	0	0	0	0	0	0	0	0	3
75	Κτηνιατρικές δραστηριότητες	3	0,09	0	0	0	0	0	1	0	0	0	0	0	0	0	0	0	0	0	3
29	Κατασκευή μηχανοκίνητων οχημάτων, ρυμουλκούμενων και ημιρυμουλκούμενων οχημάτων	3	0,09	0	0	0	0	0	1	0	0	0	0	0	0	0	0	0	0	0	3
07	Εξόρυξη μεταλλευμάτων	3	0,09	0	0	0	0	0	1	0	0	0	0	0	0	0	0	0	0	0	3
72	Επιστημονική έρευνα και ανάπτυξη	2	0,06	0	0	0	0	0	0	0	0	0	0	0	0	0	0	0	0	0	2
<b>ΣΥΝΟΛΑ</b>		<b>32.448</b>	<b>1.000</b>	<b>5.113</b>	<b>1.624</b>	<b>1.156</b>	<b>929</b>	<b>1.500</b>	<b>5.519</b>	<b>860</b>	<b>1.562</b>	<b>2.030</b>	<b>399</b>	<b>1.321</b>	<b>1.679</b>	<b>1.094</b>	<b>1.039</b>	<b>571</b>	<b>282</b>	<b>1.679</b>	<b>28.357</b>

## ΣΤΑΤΙΣΤΙΚΑ ΣΤΟΙΧΕΙΑ ΕΤΟΥΣ 2013

ΠΙΝΑΚΑΣ Κ11: ΠΡΟΓΡΑΜΜΑΤΙΣΜΟΣ ΕΛΕΓΧΩΝ ΕΤΟΥΣ 2014, ΑΝΑ ΤΜΗΜΑ  
ΕΠΙΘΕΩΡΗΣΗΣ ΕΡΓΑΣΙΑΚΩΝ ΣΧΕΣΕΩΝ (3 σελίδες)

Δ/ΝΣΗ ΕΠΙΘΕΩΡΗΣΗΣ ΕΡΓΑΣΙΑΚΩΝ ΣΧΕΣΕΩΝ ΑΝΑΤΟΛ. ΜΑΚΕΔΟΝΙΑΣ - ΘΡΑΚΗΣ		Υπρ. Επιθεωρητές Εργασιακών Σχέσεων	ΕΛΕΓΧΟΙ	Δ/ΝΣΗ ΕΠΙΘΕΩΡΗΣΗΣ ΕΡΓΑΣΙΑΚΩΝ ΣΧΕΣΕΩΝ ΘΕΣΣΑΛΙΑΣ		Υπρ. Επιθεωρητές Εργασιακών Σχέσεων	ΕΛΕΓΧΟΙ	
1	ΤΜ. ΔΙΕΥΘΥΝΣΗΣ	1	55	1	ΤΜ. ΔΙΕΥΘΥΝΣΗΣ	2	172	
2	ΤΜ. ΡΟΔΟΠΗΣ	2	172	2	ΤΜ. ΛΑΡΙΣΑΣ	6	640	
3	ΤΜ. ΔΡΑΜΑΣ	3	289	3	ΤΜ. ΚΑΡΔΙΤΣΑΣ	2	172	
4	ΤΜ. ΕΒΡΟΥ	3	289	4	ΤΜ. ΜΑΓΝΗΣΙΑΣ	5	523	
5	ΤΜ. ΚΑΒΑΛΑΣ	5	523	5	ΤΜ. ΤΡΙΚΑΛΩΝ	5	523	
6	ΤΜ. ΞΑΝΘΗΣ	2	172	<b>ΣΥΝΟΛΟ</b>		<b>20</b>	<b>2030</b>	
<b>ΣΥΝΟΛΟ</b>			<b>16</b>	<b>1500</b>	Δ/ΝΣΗ ΕΠΙΘΕΩΡΗΣΗΣ ΕΡΓΑΣΙΑΚΩΝ ΣΧΕΣΕΩΝ ΙΟΝΙΩΝ ΝΗΣΩΝ		Υπρ. Επιθεωρητές Εργασιακών Σχέσεων	ΕΛΕΓΧΟΙ
Δ/ΝΣΗ ΕΠΙΘΕΩΡΗΣΗΣ ΕΡΓΑΣΙΑΚΩΝ ΣΧΕΣΕΩΝ ΚΕΝΤΡΙΚΗΣ ΜΑΚΕΔΟΝΙΑΣ		Υπρ. Επιθεωρητές Εργασιακών Σχέσεων	ΕΛΕΓΧΟΙ	1	ΤΜ. ΔΙΕΥΘΥΝΣΗΣ	0	0	
1	ΤΜ. ΔΙΕΥΘΥΝΣΗΣ	5	523	2	ΤΜ. ΚΕΡΚΥΡΑΣ	3	289	
2	ΤΜ. ΑΝ. ΤΟΜ. ΘΕΣ/ΝΙΚΗΣ	6	640	3	ΤΜ. ΖΑΚΥΝΘΟΥ	1	55	
3	ΤΜ. ΔΥΤ. ΤΟΜ. ΘΕΣ/ΝΙΚΗΣ	7	757	4	ΤΜ. ΚΕΦΑΛΛΗΝ.&ΙΘΑΚΗΣ	1	55	
4	ΤΜ. ΚΕΝ. ΤΟΜ. ΘΕΣ/ΝΙΚΗΣ	8	874	5	ΤΜ. ΛΕΥΚΑΔΑΣ	0	0	
5	ΤΜ. ΣΙΝΔΟΥ	6	640	<b>ΣΥΝΟΛΟ</b>		<b>5</b>	<b>399</b>	
6	ΤΜ. ΗΜΑΘΙΑΣ	2	172	Δ/ΝΣΗ ΕΠΙΘΕΩΡΗΣΗΣ ΕΡΓΑΣΙΑΚΩΝ ΣΧΕΣΕΩΝ ΔΥΤΙΚΗΣ ΕΛΛΑΔΑΣ		Υπρ. Επιθεωρητές Εργασιακών Σχέσεων	ΕΛΕΓΧΟΙ	
7	ΤΜ. ΚΙΛΚΙΣ	4	406	1	ΤΜ. ΔΙΕΥΘΥΝΣΗΣ	5	523	
8	ΤΜ. ΠΕΛΛΑΣ	5	523	2	ΤΜ. ΑΧΑΪΑΣ	4	406	
9	ΤΜ. ΠΙΕΡΙΑΣ	3	289	3	ΤΜ. ΑΙΤΩΛΟΑΚΑΡΝΑΝΙΑΣ	2	172	
10	ΤΜ. ΣΕΡΡΩΝ	5	523	4	ΤΜ. ΗΛΕΙΑΣ	3	289	
11	ΤΜ. ΧΑΛΚΙΔΙΚΗΣ	2	172	5	ΤΜ. ΑΓΡΙΝΙΟΥ	3	289	
<b>ΣΥΝΟΛΟ</b>			<b>53</b>	<b>5519</b>	<b>ΣΥΝΟΛΟ</b>		<b>17</b>	<b>1679</b>

Δ/ΝΣΗ ΕΠΙΘΕΩΡΗΣΗΣ ΕΡΓΑΣΙΑΚΩΝ ΣΧΕΣΕΩΝ ΔΥΤΙΚΗΣ ΜΑΚΕΔΟΝΙΑΣ		Υπρ. Επιθεωρητές Εργασιακών Σχέσεων	ΕΛΕΓΧΟΙ	Δ/ΝΣΗ ΕΠΙΘΕΩΡΗΣΗΣ ΕΡΓΑΣΙΑΚΩΝ ΣΧΕΣΕΩΝ ΣΤΕΡΕΑΣ ΕΛΛΑΔΑΣ		Υπρ. Επιθεωρητές Εργασιακών Σχέσεων	ΕΛΕΓΧΟΙ	
1	ΤΜ. ΔΙΕΥΘΥΝΣΗΣ	3	289	1	ΤΜ. ΔΙΕΥΘΥΝΣΗΣ	1	55	
2	ΤΜ. ΠΤΟΛΕΜΑΪΔΑΣ	1	55	2	ΤΜ. ΦΘΙΩΤΙΔΑΣ	3	289	
3	ΤΜ. ΚΟΖΑΝΗΣ	3	289	3	ΤΜ. ΒΟΙΩΤΙΑΣ	1	55	
4	ΤΜ. ΓΡΕΒΕΝΩΝ	0	0	4	ΤΜ. ΕΥΒΟΙΑΣ	3	289	
5	ΤΜ. ΚΑΣΤΟΡΙΑΣ	1	55	5	ΤΜ. ΕΥΡΥΤΑΝΙΑΣ	1	55	
6	ΤΜ. ΦΛΩΡΙΝΑΣ	2	172	6	ΤΜ. ΘΗΒΑΣ	4	406	
<b>ΣΥΝΟΛΟ</b>			<b>10</b>	<b>860</b>	7	ΤΜ. ΦΩΚΙΔΑΣ	2	172
<b>ΣΥΝΟΛΟ</b>						<b>15</b>	<b>1321</b>	

Δ/ΝΣΗ ΕΠΙΘΕΩΡΗΣΗΣ ΕΡΓΑΣΙΑΚΩΝ ΣΧΕΣΕΩΝ ΔΥΤΙΚΗΣ ΑΤΤΙΚΗΣ				Υπ. Επιθεωρητές Εργασιακών Σχέσεων	ΕΛΕΓΧΟΙ	Δ/ΝΣΗ ΕΠΙΘΕΩΡΗΣΗΣ ΕΡΓΑΣΙΑΚΩΝ ΣΧΕΣΕΩΝ ΠΕΛΟΠΟΝΝΗΣΟΥ				Υπ. Επιθεωρητές Εργασιακών Σχέσεων	ΕΛΕΓΧΟΙ
1	ΤΜ. ΔΙΕΥΘΥΝΣΗΣ			0	0	1	ΤΜ. ΔΙΕΥΘΥΝΣΗΣ			2	172
2	ΤΜ. ΕΛΕΥΣΙΝΑΣ			6	640	2	ΤΜ. ΑΡΚΑΔΙΑΣ			3	289
3	ΤΜ. ΑΝΩ ΛΙΟΣΙΩΝ			3	289	3	ΤΜ. ΑΡΓΟΛΙΔΑΣ			4	406
<b>ΣΥΝΟΛΟ</b>				<b>9</b>	<b>929</b>	4	ΤΜ. ΚΟΡΙΝΘΟΥ			1	0
						5	ΤΜ. ΛΑΚΩΝΙΑΣ			2	172
						6	ΤΜ. ΜΕΣΣΗΝΙΑΣ			1	55
						<b>ΣΥΝΟΛΟ</b>				<b>13</b>	<b>1094</b>

Δ/ΝΣΗ ΕΠΙΘΕΩΡΗΣΗΣ ΕΡΓΑΣΙΑΚΩΝ ΣΧΕΣΕΩΝ ΒΟΡΕΙΟΥ ΑΙΓΑΙΟΥ				Υπ. Επιθεωρητές Εργασιακών Σχέσεων	ΕΛΕΓΧΟΙ	Δ/ΝΣΗ ΕΠΙΘΕΩΡΗΣΗΣ ΕΡΓΑΣΙΑΚΩΝ ΣΧΕΣΕΩΝ ΑΘΗΝΩΝ				Υπ. Επιθεωρητές Εργασιακών Σχέσεων	ΕΛΕΓΧΟΙ
1	ΤΜ. ΔΙΕΥΘΥΝΣΗΣ			2	172	1	ΤΜ. ΔΙΕΥΘΥΝΣΗΣ			6	640
2	ΤΜ. ΛΕΣΒΟΥ			5	523	2	ΤΜ. ΑΓ. ΑΝΑΡΓΥΡΩΝ			3	289
3	ΤΜ. ΣΑΜΟΥ			2	172	3	ΤΜ. ΑΓ. ΠΑΡΑΣΚΕΥΗΣ			3	289
4	ΤΜ. ΧΙΟΥ			2	172	4	ΤΜ. ΑΝΑΤ. ΤΟΜ. ΑΘΗΝΩΝ			8	874
<b>ΣΥΝΟΛΟ</b>				<b>11</b>	<b>1039</b>	5	ΤΜ. ΔΥΤ. ΤΟΜ. ΑΘΗΝΩΝ			7	757
						6	ΤΜ. ΓΛΥΦΑΔΑΣ			3	289

Δ/ΝΣΗ ΕΠΙΘΕΩΡΗΣΗΣ ΕΡΓΑΣΙΑΚΩΝ ΣΧΕΣΕΩΝ ΑΝΑΤΟΛΙΚΗΣ ΑΤΤΙΚΗΣ				Υπ. Επιθεωρητές Εργασιακών Σχέσεων	ΕΛΕΓΧΟΙ	7	ΤΜ. ΔΑΦΝΗΣ			4	406
1	ΤΜ. ΔΙΕΥΘΥΝΣΗΣ			3	289	8	ΤΜ. ΚΑΛΛΙΘΕΑΣ			5	523
2	ΤΜ. ΠΑΛΛΗΝΗΣ			4	406	9	ΤΜ. Ν. ΙΩΝΙΑΣ			7	757
3	ΤΜ. ΑΝΟΙΞΗΣ			3	289	10	ΤΜ. ΠΕΡΙΣΤΕΡΙΟΥ			3	289
4	ΤΜ. ΛΑΥΡΙΟΥ			2	172	<b>ΣΥΝΟΛΟ</b>				<b>49</b>	<b>5113</b>
<b>ΣΥΝΟΛΟ</b>				<b>12</b>	<b>1156</b>						

Δ/ΝΣΗ ΕΠΙΘΕΩΡΗΣΗΣ ΕΡΓΑΣΙΑΚΩΝ ΣΧΕΣΕΩΝ ΚΡΗΤΗΣ				Υπ. Επιθεωρητές Εργασιακών Σχέσεων	ΕΛΕΓΧΟΙ	Δ/ΝΣΗ ΕΠΙΘΕΩΡΗΣΗΣ ΕΡΓΑΣΙΑΚΩΝ ΣΧΕΣΕΩΝ ΚΥΚΛΑΔΩΝ				Υπ. Επιθεωρητές Εργασιακών Σχέσεων	ΕΛΕΓΧΟΙ
1	ΤΜ. ΔΙΕΥΘΥΝΣΗΣ			3	289	1	ΤΜ. ΔΙΕΥΘΥΝΣΗΣ			1	55
2	ΤΜ. ΗΡΑΚΛΕΙΟΥ			5	523	2	ΤΜ. ΣΥΡΟΥ			3	289
3	ΤΜ. ΛΑΣΙΘΙΟΥ			2	172	3	ΤΜ. ΑΝΔΡΟΥ			1	55
4	ΤΜ. ΡΕΘΥΜΝΟΥ			2	172	4	ΤΜ. ΘΗΡΑΣ			0	0
5	ΤΜ. ΧΑΝΙΩΝ			5	523	5	ΤΜ. ΜΗΛΟΥ			0	0
<b>ΣΥΝΟΛΟ</b>				<b>17</b>	<b>1679</b>	6	ΤΜ. ΝΑΞΟΥ			2	172
						<b>ΣΥΝΟΛΟ</b>				<b>7</b>	<b>571</b>

Δ/ΝΣΗ ΕΠΙΘΕΩΡΗΣΗΣ ΕΡΓΑΣΙΑΚΩΝ ΣΧΕΣΕΩΝ ΗΠΕΙΡΟΥ			Υπ. Επιθεωρητές Εργασιακών Σχέσεων	ΕΛΕΓΧΟΙ	Δ/ΝΣΗ ΕΠΙΘΕΩΡΗΣΗΣ ΕΡΓΑΣΙΑΚΩΝ ΣΧΕΣΕΩΝ ΠΕΙΡΑΙΑ			Υπ. Επιθεωρητές Εργασιακών Σχέσεων	ΕΛΕΓΧΟΙ
1	ΤΜ. ΔΙΕΥΘΥΝΣΗΣ		3	289	1	ΤΜ. ΔΙΕΥΘΥΝΣΗΣ		2	172
2	ΤΜ. ΙΩΑΝΝΙΝΩΝ		4	406	2	ΤΜ. ΚΕΝ. ΤΟΜ. ΠΕΙΡΑΙΑ		6	640
3	ΤΜ. ΑΡΤΑΣ		4	406	3	ΤΜ. ΝΟΤ. ΤΟΜ. ΠΕΙΡΑΙΑ		5	523
4	ΤΜ. ΘΕΣΠΡΩΤΙΑΣ		1	55	4	ΤΜ. ΝΙΚΑΙΑΣ		3	289
5	ΤΜ. ΠΡΕΒΕΖΑΣ		4	406	<b>ΣΥΝΟΛΟ</b>			<b>16</b>	<b>1624</b>
<b>ΣΥΝΟΛΟ</b>			<b>16</b>	<b>1562</b>					
Δ/ΝΣΗ ΕΠΙΘΕΩΡΗΣΗΣ ΕΡΓΑΣΙΑΚΩΝ ΣΧΕΣΕΩΝ ΔΩΔΕΚΑΝΗΣΟΥ			Υπ. Επιθεωρητές Εργασιακών Σχέσεων	ΕΛΕΓΧΟΙ					
1	ΤΜ. ΔΙΕΥΘΥΝΣΗΣ		0	0					
2	ΤΜ. ΡΟΔΟΥ		2	172					
3	ΤΜ. ΚΩ		1	55					
4	ΤΜ. ΚΑΛΥΜΝΟΥ		1	55					
5	ΤΜ. ΚΑΡΠΑΘΟΥ		0	0					
<b>ΣΥΝΟΛΟ</b>			<b>4</b>	<b>282</b>					

## ΣΤΑΤΙΣΤΙΚΑ ΣΤΟΙΧΕΙΑ ΕΤΟΥΣ 2013

## ΠΙΝΑΚΑΣ Κ12: ΠΡΟΓΡΑΜΜΑΤΙΣΜΟΣ ΕΛΕΓΧΩΝ ΕΤΟΥΣ 2014, ΑΝΑ ΔΙΕΥΘΥΝΣΗ

## ΕΠΙΘΕΩΡΗΣΗΣ ΕΡΓΑΣΙΑΚΩΝ ΣΧΕΣΕΩΝ

ΠΡΟΓΡΑΜΜΑΤΙΣΜΟΣ ΕΛΕΓΧΩΝ ΕΠΙΘΕΩΡΗΣΗΣ ΕΡΓΑΣΙΑΚΩΝ ΣΧΕΣΕΩΝ ΕΤΟΥΣ 2014 ΑΝΑ ΔΙΕΥΘΥΝΣΗ			
Α/Α	ΔΙΕΥΘΥΝΣΕΙΣ	ΥΠΗΡ. ΕΠΙΘΕΩΡΗΤΕΣ ΕΡΓΑΣΙΑΚΩΝ ΣΧΕΣΕΩΝ	ΕΛΕΓΧΟΙ
1	ΑΘΗΝΩΝ	49	5.113
2	ΠΕΙΡΑΙΑ	16	1.624
3	ΑΝΑΤΟΛΙΚΗΣ ΑΤΤΙΚΗΣ	12	1.156
4	ΔΥΤΙΚΗΣ ΑΤΤΙΚΗΣ	9	929
5	ΑΝΑΤΟΛΙΚΗΣ ΜΑΚΕΔΟΝΙΑΣ & ΘΡΑΚΗΣ	16	1.500
6	ΚΕΝΤΡΙΚΗΣ ΜΑΚΕΔΟΝΙΑΣ	53	5.519
7	ΔΥΤΙΚΗΣ ΜΑΚΕΔΟΝΙΑΣ	10	860
8	ΗΠΕΙΡΟΥ	16	1.562
9	ΘΕΣΣΑΛΙΑΣ	20	2.030
10	ΙΟΝΙΩΝ ΝΗΣΩΝ	5	399
11	ΣΤΕΡΕΑΣ ΕΛΛΑΔΟΣ	15	1.321
12	ΔΥΤΙΚΗΣ ΕΛΛΑΔΟΣ	17	1.679
13	ΠΕΛΟΠΟΝΝΗΣΟΥ	13	1.094
14	ΒΟΡΕΙΟΥ ΑΙΓΑΙΟΥ	11	1.039
15	ΚΥΚΛΑΔΩΝ	7	571
16	ΔΩΔΕΚΑΝΗΣΩΝ	4	282
17	ΚΡΗΤΗΣ	17	1.679
<b>ΣΥΝΟΛΟ</b>		<b>290</b>	<b>28.357</b>

Ετήσια απόδοση Προϊσταμένων και μονοπρόσωπων υπηρεσιών 11 μήνες X 5 ελέγχους = **55 έλεγχοι**

Ετήσια απόδοση Επιθεωρητή: (5 Μήνες X 9 ελέγχους) + (6 μήνες X 12 ελέγχους) = **117 έλεγχοι**

Τα παραπάνω ισχύουν για όλους τους Επιθεωρητές Εργασιακών Σχέσεων, συμπεριλαμβανομένων και αυτών που υπηρετούν στα τμήματα Συντονισμού.

**Σημείωση:** Στον προαναφερόμενο αριθμητικό προσδιορισμό και προγραμματισμό ελέγχων, λήφθηκε υπόψη ο αριθμός των ενεργών Επιθεωρητών Εργασιακών Σχέσεων, εξαιρουμένων αυτών που βρίσκονται σε μακροχρόνια άδεια (εγκυμοσύνης, λοχείας, ανατροφής τέκνου, εκπαιδευτικής, κλπ.).